

**Shikhar Insurance Co. Ltd.**  
**17<sup>th</sup>-18<sup>th</sup> Annual Report (2020/21-2021/22)**

**शिवर इन्सुरेन्स कं. लि.**

१७ औं तथा १८ औं वार्षिक प्रतिवेदन (२०७७/०७८-२०७८/०७९)

## Board of Directors



**Rajendra Prasad Shrestha**  
Chairman



**Ramesh Kumar Luitel**  
Director



**Saurav J.B. Rana**  
Director



**Dr. Shrujana Shrestha**  
Director



**Dinesh Bajra Bajracharya**  
Director  
(Public Share Holder)



**Skanda Amatya**  
Director  
(Public Share Holder)

**B.K. Agrawal & Co.**  
Chartered Accountants  
Auditor

**G.P. Rajbahak & Co.**  
Chartered Accountants  
Internal Auditor

**Sushil Kumar Pant**  
Legal Advisor  
Jurist and Co.

**Ram Krishna Nirala**  
Legal Advisor  
Manu Law Firm

# विषय सूची

	पेज नं
● १७ औं तथा १८ औं वार्षिक साधारण सभा बस्ने सम्बन्धी सूचना	२
● साधारण सभा सम्बन्धी अन्य जानकारी	४
● प्रतिनिधि नियुक्त गर्ने फाराम (प्रोक्सी)	५
● अध्यक्षको मन्तव्य	७
● प्रमुख कार्यकारीको प्रतिवद्धता	८
● संचालक समितिको वार्षिक प्रतिवेदन	९
<b>Financial Statements of FY 2077/078</b>	
● Auditors' Report	21
● Statement of Financial Position	25
● Statement of Profit or Loss	26
● Statement of Other Comprehensive Income	27
● Statement of Cash Flow	28
● Statement of Changes in Equity	30
● Notes to to the Financial Statements	32
● लेखापरीक्षकको प्रतिवेदन	९९
● वासलात	१०१
● नाफा-नोक्सान हिसाब	१०२
● नगद प्रवाहको विवरण	१०३
● इक्यूटीमा भएको परिवर्तन सम्बन्धी विवरण	१०४
● एकिकृत आय-व्यय हिसाब	१०५
● अग्नि बीमाको आय-व्यय हिसाब	१०६
● सामुद्रिक बीमाको आय-व्यय हिसाब	१०७
● इन्जिनियरिङ्ग बीमाको आय-व्यय हिसाब	१०८
● मोटर बीमाको आय-व्यय हिसाब	१०९
● हवाई बीमाको आय-व्यय हिसाब	११०
● पशुपंक्षी तथा बाली बीमाको आय-व्यय हिसाब	१११
● विविध बीमाको आय-व्यय हिसाब	११२
● लघु बीमाको आय-व्यय हिसाब	११३
● वित्तीय विवरणको अभिन्न अंगको रूपमा रहने अनुसूचीहरू	११४
● बीमा समितिबाट प्राप्त वित्तीय विवरणको स्वीकृति पत्र	१४८
● बीमा समितिको स्वीकृति पत्र सम्बन्धी व्यवस्थापनको प्रत्युत्तर	१४९
<b>Financial Statements of FY 2078/079</b>	
● Auditors' Report	150
● Statement of Financial Position	154
● Statement of Profit or Loss	155
● Statement of Other Comprehensive Income	156
● Statement of Cash Flow	157
● Statement of Changes in Equity	159
● Notes to to the Financial Statements	161
● लेखापरीक्षकको प्रतिवेदन	२३०
● वासलात	२३२
● नाफा-नोक्सान हिसाब	२३३
● नगद प्रवाहको विवरण	२३४
● इक्यूटीमा भएको परिवर्तन सम्बन्धी विवरण	२३५
● एकिकृत आय-व्यय हिसाब	२३६
● अग्नि बीमाको आय-व्यय हिसाब	२३७
● सामुद्रिक बीमाको आय-व्यय हिसाब	२३८
● इन्जिनियरिङ्ग बीमाको आय-व्यय हिसाब	२३९
● मोटर बीमाको आय-व्यय हिसाब	२४०
● हवाई बीमाको आय-व्यय हिसाब	२४१
● पशुपंक्षी तथा बाली बीमाको आय-व्यय हिसाब	२४२
● विविध बीमाको आय-व्यय हिसाब	२४३
● लघु बीमाको आय-व्यय हिसाब	२४४
● वित्तीय विवरणको अभिन्न अंगको रूपमा रहने अनुसूचीहरू	२४५
● बीमा समितिबाट प्राप्त वित्तीय विवरणको स्वीकृति पत्र	२७९
● बीमा समितिको स्वीकृति पत्र सम्बन्धी व्यवस्थापनको प्रत्युत्तर	२८०
● व्यवस्थापनको प्रतिवेदन	२८१
● कम्पनीको प्रबन्ध-पत्रमा प्रस्तावित संशोधन/कम्पनीको नियमावलीमा प्रस्तावित संशोधन	२८२
● Graphs of Key Indicators	२८३
● Who are our Reinsurers	२८५
● Our Branch Offices	२८६
● Note	२८८

## शिखर इन्स्योरेन्स कम्पनी लिमिटेडको

### १७ औं तथा १८ औं वार्षिक साधारण सभा बस्ने सम्बन्धी सूचना

सम्पूर्ण शेयरधनी महानुभावहरू,

मिति २०७९/१०/३ गते मंगलबार साँझ ३ बजे बसेको यस कम्पनीको संचालक समितिको २८८ औं बैठकको निर्णय अनुसार कम्पनीको १७ औं तथा १८ औं वार्षिक साधारण सभा निम्न मिति, समय तथा स्थानमा निम्न प्रस्ताव उपर छलफल तथा निर्णय गर्न बस्ने भएकाले सम्पूर्ण शेयरधनी महानुभावहरूमा उपस्थितिको लागि अनुरोध गरिन्छ ।

#### मिति, समय र स्थान:

**मिति** : २०७९ साल माघ २५ गते बुधवार (तदनुसार २०२३/२/८)

**समय** : बिहान ११ बजे

**स्थान** : शिखर इन्स्योरेन्स कम्पनी लि., केन्द्रीय कार्यालय, शिखर विज सेन्टर, थापाथली काठमाडौं ।

#### छलफलका विषयहरू

##### १. सामान्य प्रस्ताव

- १.१ आ.व.२०७७/७८ तथा आ.व.२०७८/७९ को संचालक समितिको वार्षिक प्रतिवेदन उपर छलफल गरी सोलाई पारित गर्ने बारे ।
- १.२ आ.व. २०७७/७८ र आ.व.२०७८/७९ को लेखापरीक्षण प्रतिवेदन सहितको वित्तीय विवरणहरू उपर छलफल गरी सोलाई पारित गर्ने बारे ।
- १.३ आ.व.२०७९/८० का लागि लेखापरीक्षकको नियुक्ति गर्ने तथा पारिश्रमिक तोक्ने बारे । आ.व. २०७८/७९ को लेखापरीक्षकको नियुक्ति अनुमोदन गर्ने बारे ।
- १.४ संचालक समितिबाट प्रस्ताव गरिएको २०७९ आषाढ मसान्तसम्म कायम शेयर पूँजीमा ०.८४२१ प्रतिशत का दरले नगद लाभांश रु.१९,२५१,०९० (रु. एक करोड बयानब्वे लाख एकाउन्न् हजार नब्वे मात्र) पारित गर्ने बारे (प्रस्तावित बोनस शेयरको कर प्रायोजनार्थ) ।
- १.५ कम्पनीको स्वतन्त्र संचालकको नियुक्ति बारेमा बीमा ऐन २०७९ बमोजिम साधारण सभामा जानकारी गर्ने बारे ।
- १.६ कम्पनीको संचालक समितिका सदस्यहरू तथा अन्य समिति/उपसमितिका सदस्यहरूले प्राप्त गर्ने भत्ता तथा सुविधा परिमार्जन गर्ने बारे ।
- १.७ विविध

##### २. विशेष प्रस्ताव

- २.१ सञ्चालक समितिबाट प्रस्ताव गरिएको २०७९ आषाढ मसान्तसम्म कायम शेयर पूँजीमा १६ प्रतिशतका दरले रु.३६५,७७२,९९२ (छत्तीस करोड सन्ताउन्न लाख बहत्तर हजार नौ सय बयानब्वे मात्र) को बोनस शेयर पारित गर्ने बारे । (बोनस शेयर वितरण गर्दा खण्डित शेयरको हकमा माथिल्लो नजिकको अंकमा परिणत गर्ने र सो गर्दा शेयर स्वामित्व (पूँजी प्रतिशत) कायम राख्ने गरी जारी पूँजी तथा चुक्ता पूँजी संशोधन गर्ने । यसरी शेयर संख्या थपघट गर्ने अधिकार संचालक समितिलाई दिने बारे)।
- २.२ कम्पनीबाट गरिएको चन्दा तथा सामाजिक उत्तरदायित्व अन्तर्गतका खर्चहरू अनुमोदन गर्ने बारे ।

- २.३ कम्पनीको नियमावलीको नियम १२(ख), संचालकहरूको नियुक्ति सम्बन्धी नियमलाई संशोधन गर्ने बारे ।  
(संस्थापक शेयरधनीहरूबाट नियुक्त हुने ४ जना, सर्वसाधारण शेयरधनीहरूबाट नियुक्त हुने २ जना र स्वतन्त्र संचालक १ जना गरी जम्मा ७ जना संचालक नियुक्त हुने सम्बन्धी नियमलाई संशोधन गरी संस्थापक शेयरधनीहरूबाट नियुक्त हुने ३ जना, सर्वसाधारण शेयरधनीहरूबाट नियुक्त हुने ३ जना र स्वतन्त्र संचालक १ जना गरी जम्मा ७ जना संचालक नियुक्त हुने गरी नियम १२(ख) संशोधन गर्ने) ।
- २.४ नियमनकारी निकाय नेपाल बीमा प्राधिकरणबाट जारी भएको बीमक गाभ्ने, गाभिने तथा प्राप्ति गर्ने सम्बन्धी निर्देशिका बमोजिम यस कम्पनी र अन्य कुनै बीमा कम्पनी एक आपसमा गाभ्ने/गाभिने वा प्राप्ति गर्ने सन्दर्भमा समझदारी पत्र (Memorandum of Understanding) तर्जुमा गर्ने, अन्य प्रक्रिया पूरा गरी सोमा हस्ताक्षर गर्ने, सम्पूर्ण चलअचल सम्पत्ति र दायित्व मूल्याङ्कन गर्न मान्यता प्राप्त मूल्याङ्कनकर्ता लेखापरीक्षक नियुक्ति गर्ने र निजको पारिश्रमिक तोक्ने लागायत मर्ज (गाभ्ने/गाभिने तथा प्राप्ति गर्ने) हुन आवश्यक सम्पूर्ण प्रक्रिया अवलम्बन गर्न संचालक समितिलाई सम्पूर्ण अख्तियारी प्रदान गर्ने बारे ।
- २.५ प्रबन्धपत्र र नियमावलीमा आवश्यक संशोधन गर्ने र सो कार्य सम्पन्न गर्न संचालक समितिलाई आवश्यक सम्पूर्ण अधिकार प्रत्यायोजन गर्ने बारे । संशोधित प्रबन्धपत्र तथा नियमावली अभिलेख वा स्वीकृत गर्ने निकायबाट कुनै फेरबदल गर्न निर्देशन प्राप्त भएमा सो अनुसार फेरबदल गर्न संचालक समितिलाई पूर्ण अख्तियारी प्रदान गर्ने बारे

संचालक समितिको आज्ञाले

  
कम्पनी सचिव

## साधारण सभा सम्बन्धी अन्य जानकारी

१. सभामा भाग लिन आउनु हुने शेयरधनी महानुभावहरूले आफ्नो शेयर प्रमाण पत्र वा कम्पनीको शेयर अभौतिकिकरण गरेको देखिने अभौतिकिकरण खाताको विवरण प्रस्तुत गरेपछि मात्र सभा कक्षमा प्रवेश गर्न पाईने छ ।
२. सभामा भाग लिनका लागि प्रतिनिधी (प्रोक्सी) नियुक्त गर्न चाहने शेयरधनी महानुभावहरूले प्रतिनिधी (प्रोक्सी) फारम सभा हुने दिनभन्दा ४८ घण्टा अगावै बिहान ११ बजे भित्र कम्पनीको केन्द्रिय कार्यालयमा दर्ता गराई सक्नु पर्ने छ । एकभन्दा बढी प्रतिनिधी (प्रोक्सी) नियुक्त गर्न सकिने छैन । एकभन्दा बढी प्रतिनिधि (प्रोक्सी) नियुक्त भएको पाईएमा सबैभन्दा पहिला कम्पनीमा दर्ता भएको प्रतिनिधि (प्रोक्सी) मात्र मान्य हुने छ । प्रतिनिधि (प्रोक्सी) नियुक्त गरिसकेपछि प्रतिनिधि (प्रोक्सी) बदर नगरी कुनै शेयरधनीले सभामा भाग लिन चाहेमा भाग लिन सक्नु हुने छ । तर मतदान गर्न पाउनु हुने छैन ।
३. नाबालक र बिछिप्त शेयरधनीको तर्फबाट कम्पनीको शेयरधनीहरूको लगत कितावमा संरक्षकको रुपमा नाम दर्ता भएको व्यक्तिलाई मात्र संरक्षकको रुपमा मान्यता दिईने छ ।
४. संयुक्त रुपमा रहेको शेयरधनीको हकमा शेयरधनीको लगत कितावमा पहिलो नाम उल्लेख भएको व्यक्तिले अथवा सर्वसम्मतिबाट प्रतिनिधी (प्रोक्सी) नियुक्त गरिएको एक जना व्यक्तिले मात्र सभामा भाग लिन पाईने छ ।
५. सभाको दिन सभा शुरु हुनु भन्दा अगावै सभा कक्षमा उपस्थित भई दिन हुन सम्पूर्ण शेयरधनी महानुभावहरूलाई अनुरोध गरिन्छ ।
६. मिति २०७९ साल माघ १७ गतेदेखि साधारण सभा सम्पन्न नहुन्जेलसम्म शेयर दाखिला खारेज बन्द गरिने छ ।
७. छलफलको विषय अर्न्तगत विविध शिर्षक सम्बन्धमा शेयरधनी महानुभावहरूले छलफल गर्न चाहनु भएको विषयबारे २०७९ साल माघ १८ गते सम्ममा कम्पनी सचिव मार्फत संचालक समितिको अध्यक्षलाई लिखित जानकारी दिनु पर्ने छ । त्यस्तो विषय संचालक समितिको अध्यक्षलाई उचित लागेमा मात्र छलफलका लागि समावेश गरिने छ ।
८. संचालक समितिको प्रतिवेदन तथा लेखापरीक्षण भएको वित्तीय विवरणहरू कम्पनीको प्रधान कार्यालय, शाखा कार्यालयहरूमा सम्पर्क गरी वा कम्पनीको वेबसाइट [www.shikharinsurance.com](http://www.shikharinsurance.com) बाट डाउनलोड गरी प्राप्त गर्न सकिनेछ ।
९. सभा सम्बन्धी अन्य जानकारी कम्पनीको केन्द्रिय कार्यालय, शिखर बिज सेन्टर, थापाथली, काठमाडौंमा, कार्यालय समयभित्र सम्पर्क राख्न अनुरोध गरिन्छ ।

संचालक समितिको आज्ञाले

कम्पनी सचिव

अनुसूची -२७  
(कम्पनी ऐन, २०६३ को दफा ७१ (३) सँग सम्बन्धित)

## प्रतिनिधि नियुक्त गर्ने फाराम (प्रोक्सी)

श्री संचालक समिति  
शिखर इन्स्योरेन्स कम्पनी लि.  
विज सेन्टर, थापाथली काठमाडौं ।

विषय: प्रतिनिधि नियुक्त गरेको बारे ।

महाशय,

.....जिल्ला.....म.न.पा./न.पा./गा.पा. वडा नं. .... बस्ने  
म/हामी .....ले त्यस कम्पनीको शेयरधनीको हैसियतले मिति २०७९ साल  
माघ २५ गते बुधबारका दिन हुने १७ औं तथा १८ औं वार्षिक साधारण सभामा स्वयं उपस्थित भई छलफल तथा निर्णयमा  
सहभागी हुन नसक्ने भएकोले उक्त सभामा मेरो/हाम्रो तर्फबाट भाग लिन तथा मतदान गर्नका लागि .....जिल्ला  
.....म.न.पा./न.पा./गा.पा. .... वडा नं. बस्ने श्री.....लाई  
मेरो/हाम्रो प्रतिनिधि मनोनयन गरी पठाएको छु/छौं ।

प्रतिनिधि नियुक्त भएको व्यक्तिको

हस्ताक्षरको नमूना: .....  
शेयरधनी भए शेयर प्रमाणपत्र नं./Demat Account No.: .....  
शेयरधनी नभए नागरिकताको प्रमाण-पत्र नं.: .....  
मिति: .....

निवेदक,

दस्तखत: .....  
नाम: .....  
ठेगाना: .....  
शेयर प्रमाणपत्र नं./Demat Account No.: .....  
शेयर संख्या: .....

द्रष्टव्य: यो प्रोक्सी फाराम साधारण सभा हुनुभन्दा कम्तीमा ४८ घण्टा अगावै कम्पनीको केन्द्रीय कार्यालयमा पेश गरी सक्नु पर्नेछ ।

## शिखर इन्स्योरेन्स कम्पनी लि.

विज सेन्टर, थापाथली, काठमाडौं

### प्रवेश-पत्र

शेयरधनीको नाम .....  
शेयर प्रमाण पत्र नं./Demat Account No. .... शेयर संख्या .....  
शिखर इन्स्योरेन्स कम्पनी लिमिटेडको मिति २०७९।१०।२५ गतेका दिन हुने १७ औं तथा १८ औं वार्षिक साधारण सभामा  
उपस्थित हुन जारी गरिएको प्रवेश पत्र ।

.....  
शेयरधनीको दस्तखत



कम्पनी सचिव

(सभा कक्षमा प्रवेश गर्न यो प्रवेश-पत्र अनिवार्य रूपमा लिई आउनु हुन अनुरोध छ ।)







## अध्यक्षको मन्तव्य

नमस्ते,

शिखर इन्स्योरेन्स कम्पनी लि.को १७औं तथा १८औं वार्षिक साधारण सभामा उपस्थित हुनुभएका शेयरधनी तथा आमन्त्रित महानुभावहरूमा संचालक समितिको तर्फबाट हार्दिक स्वागत अभिवादन व्यक्त गर्न चाहन्छु। सर्वप्रथम यस कम्पनीको १७औं वार्षिक साधारण सभा सम्पन्न गर्न ढिलाई भएको कारण शेयरधनी महानुभावहरूमा क्षमा प्रार्थी छौं।

कम्पनीले बीमा मार्फत नेपालको अर्थतन्त्रको विकासको लागि निरन्तर रुपमा अग्रणी भूमिका खेल्दै आएको छ। कम्पनीले देशभर बीमाको पहुँच अभिवृद्धि गर्न ११० शाखा मार्फत देशको ६९ जिल्लामा बीमा सेवाको विस्तार गरिसकेको छ भने थप केही शाखाहरू विस्तार गरी देशको ७७ जिल्लामा बीमा सेवा विस्तार गर्ने योजना रहेको जानकारी गराउन चाहन्छु। कम्पनीले कर्णालीका साथै देशका अन्य दुर्गम क्षेत्रहरूमा समेत कृषि, पशु तथा लघु बीमा लगायत अन्य बीमासेवा प्रदान गर्दै आएको छ। निर्जीवन बीमा क्षेत्रमा कम्पनीको बजार हिस्सा करिब १४ प्रतिशत रहेको छ भने कर्णाली प्रदेशमा मात्र कम्पनीको बजार हिस्सा करिब ४० प्रतिशत रहेको जानकारी गराउन चाहन्छु। कम्पनीले कर्णाली क्षेत्रमा मात्र विगत ३ वर्षमा रु. चौध करोडको कृषि बीमाशुल्क संकलन गरी रु. दश करोडभन्दा बढीको कृषि बीमा दावी भुक्तानी गरिसकेको छ भने देशभर आ.व. २०७७/७८ र आ.व. २०७८/७९ मा गरी कुल रु. साठी करोडको कृषि तथा पशु बीमाशुल्क संकलन गरी कुल रु. सैंतीस करोडको कृषि तथा पशु बीमा दावी भुक्तानी गरेको छ। कम्पनीले कृषि बीमा तथा कृषि बीमा दावीमा गरेको योगदानको कदर स्वरुप नेपाल सरकार कृषि तथा पशुपक्षी मन्त्रालयबाट उत्कृष्ट बीमा कम्पनीको पुरस्कारबाट सम्मान प्रदान गरेको समेत सगौरव जानकारी गराउन चाहन्छु। राष्ट्रको बीमा क्षेत्रको विकासको लागि कम्पनीले नियमित रुपमा देशको आवश्यकता अनुरूप नयाँ बीमालेखको सुरुवात गर्दै आएको छ। सोही अनुरूप गतसालबाट कम्पनीले Index Based Flood Insurance को सुरुवात गरेको जानकारी गराउन चाहन्छु।

आ.व. २०७७/७८ तथा आ.व. २०७८/७९ मा पनि कम्पनीले निर्जीवन बीमाका धेरै सूचकाङ्कहरूमा अग्रणी स्थान हासिल गर्न सफल रहेको छ। तथापि विगत वर्षमा देशको विभिन्न भागमा परेको बाढीको कारण परेको सम्पत्ति बीमा दावी तथा मोटर बीमामा परेको दावीका कारण तथा अन्य विभिन्न कारणले कम्पनीको खुद नाफा प्रभावित हुन पुगेको छ। कम्पनीले समयमै भुक्तान गर्ने दावीका कारण जनमानसमा यस कम्पनी प्रतिको विश्वास थप वृद्धि भई आउने दिनहरूमा कम्पनीको व्यवसायमा सकारात्मक असर पर्ने हामीले विश्वास गरेका छौं।

संचालक समितिबाट प्रस्ताव गरिएको बोनस शेयरको यस साधारण सभाबाट पारित भएपश्चात यस कम्पनीको चुक्ता पूँजी नेपाल बीमा प्राधिकरणले निर्धारण गरेको न्यूनतम चुक्ता पूँजीभन्दा अधिक हुनेछ। शेयरधनी महानुभावहरूको साथ र सुझावकै कारण हामी स्वयंले नै न्यूनतम चुक्ता पूँजी कायम गर्न सकेका छौं। यसका लागि सम्पूर्ण शेयरधनी महानुभावहरूमा हार्दिक धन्यवाद ज्ञापन गर्न चाहन्छु। पूँजी प्रयोजनको लागि यस कम्पनीले अन्य कम्पनीसँग मर्जरमा जान आवश्यक नभए तापनि भविष्यमा मर्जर मार्फत व्यावसायिक तथा रणनीतिक लाभ प्राप्त हुन सक्ने वातावरण तथा अवसरबारे अध्ययन गरी आवश्यक निर्णय गर्न यस साधारण सभामा मर्जर (गाभ्ने/गाभिने/प्राप्ति गर्ने) सम्बन्धी प्रस्ताव पेश गरिएको जानकारी गराउन चाहन्छु।

कम्पनीको चुक्ता पूँजी तथा नेटवर्थमा भएको वृद्धि संगै कम्पनीको धारण क्षमतामा समेत वृद्धि भएको हुँदा सोहि बमोजिम कम्पनीको पुनर्बीमा नीति तथा जोखिमामा नितिमा परिमार्जन गर्दै जाने जानकारी गराउन चाहन्छु। नेपाल बीमा प्राधिकरणबाट जारी भएको Risk Based Capital (RBC) तथा Own Risk and Solvency Assessment (ORSA) सम्बन्धी निर्देशिकाको पूर्ण कार्यान्वयनले कम्पनीको चुक्ता पूँजी, तथा अन्य व्यावसायिक नीतिहरूको थप विश्लेषण तथा परिमार्जन आवश्यक हुने देखिन्छ। आगामी दिनहरूमा RBC तथा ORSA सम्बन्धी व्यवस्थाहरूको पूर्ण पालना गर्दै सोही बमोजिम जोखिम व्यवस्थापन नीति, पुनर्बीमा नीति लगायत व्यावसायिक रणनीति परिमार्जन गर्दै समग्र व्यवस्थापनलाई चुस्त बनाउन आवश्यक नीति निर्माण गर्दै जाने व्यहोरा हार्दिक जानकारी गराउन चाहन्छु। कम्पनीले समय सापेक्ष रुपमा आफ्नो व्यवसायिक रणनीति तथा कार्यक्रमहरू संचालन गर्दै व्यवस्थापन तथा संस्थागत सुशासनलाई चुस्त बनाउँदै आएको फलस्वरुप नै कम्पनीले निरन्तर रुपमा वेष्ट म्यानेज्ड इन्स्योरेन्स कम्पनीको पुरस्कारबाट सम्मानित हुँदै आएको छ। साथै कम्पनीले इका नेपालबाट विगतमा 'ए' रेटिङ्ग प्राप्त गर्दै आएकोमा चालु वर्ष कम्पनीको रेटिङ्ग स्तरोन्नति भई 'ए' प्लस को रेटिङ्ग प्राप्त गर्न सफल भएको समेत जानकारी गराउन चाहन्छु।

कर्मचारीहरूको ज्ञान, क्षमता र सीपकै कारण संस्थाको सम्वृद्धि हुने हुँदा कर्मचारीलाई सक्षम बनाउन आवश्यक तालिम तथा वातावरणको निर्माण गर्नु अपरिहार्य रहेको हुन्छ। अतः कम्पनीले विगत वर्षहरूमा भै गत आर्थिक वर्षमा समेत कर्मचारीहरूको वृत्ति विकास र तालिमको लागि आवश्यक कार्यक्रमहरू संचालन गर्दै आएका छौं। कम्पनीले मानव संसाधन (Human Resource) को विकास तथा व्यवस्थापनमा अपनाएको नीति तथा पद्धतिको कदर स्वरुप HRM Nepal Corporate Excellence Award बाट समेत सम्मानित भएको सहर्ष जानकारी गराउन चाहन्छु।

सामाजिक प्रगति व्यावसायिक प्रगतिको आधारशीला हुन भन्ने मान्यतालाई आत्मसाथ गर्दै यस कम्पनीले सामाजिक उत्थानको लागि स्वास्थ्य शिक्षा तथा संस्कृतिको क्षेत्रमा आफ्नो संस्थागत सामाजिक उत्तरदायित्व बहन गर्दै आएको छ। कम्पनीले विभिन्न संघसंस्था मार्फत नेपालका दुर्गम क्षेत्रमा रहेको विद्यालयको भौतिक पूर्वाधारको विकासको लागि आर्थिक सहयोग, न्यून शुल्कमा एम्बुलेन्स संचालनको लागि आर्थिक सहयोग, दुर्गम भेगमा रहेका व्यक्तिहरूको निःशुल्क उपचारको लागि आर्थिक सहयोग तथा सांस्कृतिक सम्पदाहरूको पुनर्निर्माणको लागि आर्थिक तथा भौतिक सहयोग प्रदान गर्दै आएको समेत जानकारी गराउन चाहन्छु।

अन्त्यमा यस वार्षिक साधारण सभामा आदरणीय शेयरधनी महानुभावहरूबाट कम्पनीको थप प्रगति तथा विकासको लागि आवश्यक सुझावहरू प्राप्त हुने र वार्षिक साधारण सभाको सम्पूर्ण प्रस्तावहरूमा यहाँहरूको समर्थनले पूर्णता पाउने विश्वास सहित कम्पनीलाई साथ र सहयोग प्रदान गर्नुभएकोमा म लगायत सम्पूर्ण संचालक समितिको तर्फबाट हार्दिक आभार ज्ञापन गर्न चाहन्छौं। धन्यवाद।

राजेन्द्र प्रसाद श्रेष्ठ  
अध्यक्ष



## प्रमुख कार्यकारी अधिकृतको प्रतिबद्धता

नमस्ते,

शिखर इन्स्योरेन्स कम्पनी लि. को १७औं तथा १८औं वार्षिक साधारण सभामा उपस्थित आदरणीय शेयरधनी महानुभावहरू तथा आमन्त्रित महानुभावहरूमा हार्दिक अभिवादन व्यक्त गर्न चाहन्छु।

विश्वव्यापी रुपमा फैलिएको कोरोना भाइरस संक्रमणको प्रभाव सकिन नपाउँदै रुस युद्धको कारण अन्य देशसँगै नेपालको अर्थतन्त्र समेत प्रभावित भयो भने बैकिङ्ग तरलता समस्याको कारण देशको आर्थिक गतिविधिलाई थप सुस्त बनायो। यस किसिमको विषम परिस्थितिमा समेत कम्पनीले कुल बीमाशुल्क आम्दानीमा करिब २५ प्रतिशतको वृद्धि हासिल गर्न सफल रह्यौं। तथापि विविध कारणहरूले कम्पनीको नाफामा प्रभाव परेको छ। विगत वर्षहरूमा देशका विभिन्न भागमा परेको बाढीको कारणले वृद्धि भएको सम्पत्ति बीमा दावी तथा मोटर बीमा दावीको कारण कम्पनीको खुद नाफा प्रभावित भएको छ। साथै, कम्पनीले दीर्घकालीन महत्त्वकासाथ विभिन्न पूर्वाधार क्षेत्रमा गरिएको लगानीबाट तत्काल प्रतिफल प्राप्त नहुने कारण समीक्षा वर्षहरूको नाफा प्रभावित भएको छ। ती लगानीहरूबाट आगामी वर्षहरूमा दीर्घकालीन रुपमा आकर्षक प्रतिफल प्राप्त हुनेमा विश्वस्त छु। साथै शेयर लगानीमा व्यवस्था तथा नेपाल बीमा प्राधिकरणको निर्देशन बमोजिम कायम गर्नु पर्ने अन्य नोक्सानी व्यवस्थाको कारण समेत कम्पनीको नाफा प्रभावित भयो। साथै कम्पनीले २०७९ आषाढ मसान्तसम्म नेपाल सरकारबाट कृषि तथा पशुपंक्षी बीमाको अनुदान बापत प्राप्त गर्नुपर्ने रकम र कोरोना बीमा दावी बापत प्राप्त गर्नुपर्ने रकम करिब रु. ५० करोड रहेको कारण कम्पनीको लगानी तथा लगानी प्रतिफल प्रभावित भई कम्पनीको नाफामा केही असर परेको छ। कम्पनीको कर्मचारीहरूको क्षमता अभिवृद्धि, वृत्ति विकास तथा प्रेरणाको अभिवृद्धिका लागि कर्मचारी खर्चमा समेत वृद्धि भएको छ। यसले अल्पकालीन रुपमा कम्पनीको नाफामा असर परे तापनि कम्पनीको कर्मचारीको वृत्ति विकास, क्षमता तथा प्रेरणा अभिवृद्धिमा गरिएको खर्चका कारणले नै कम्पनीले भविष्यमा थप प्रगति सम्भव हुने कारण कर्मचारीमा गरिने खर्चलाई लगानीका रुपमा लिनुपर्ने मेरो विश्वास रहेको छ। यसका अलावा कम्पनीको प्रमुख वित्तीय सूचकाङ्कमा तथा सोल्भेन्सी मार्जिनमा कम्पनी सबल तथा सुदृढ देखिएको व्यहोरा समेत हार्दिक जानकारी गराउन चाहन्छु। कम्पनीले इका नेपाल बाट विगतमा ए रेटिङ्ग प्राप्त हुँदै आएकोमा चालु वर्षमा ए प्लस रेटिङ्ग प्राप्त भएको समेत हार्दिक जानकारी गराउन चाहन्छु। यसले कम्पनीको विश्वसनीयतामा थप वृद्धि भएको मैले महसुस गरेको छु।

विगत तीन वर्षको तुलनामा कम्पनीको चुक्ता पूँजी दुई गुणाभन्दा बढीले बढेको छ र यस साधारण सभामा प्रस्तावित बोनस शेयर पश्चात कायम हुने चुक्ता पूँजीमा समेत शेयरधनी महानुभावहरूलाई आकर्षक प्रतिफल प्रदान गर्ने तर्फ व्यवस्थापन पक्ष सदैव सचेत रहने जानकारी गराउँदै शेयरधनी महानुभावहरूको लगानीको सुनिश्चितता तथा प्रतिफलको लागि कतिबद्ध रहने प्रतिबद्धता व्यक्त

गर्न चाहन्छु। यसका लागि कम्पनीले अल्पकालीन तथा दीर्घकालीन रणनीतिहरू तर्जुमा गर्दै सोको कार्यान्वयन गर्दै आएको जानकारी गराउन चाहन्छु। सोही अनुरूप हामीले देशभर बीमाको विस्तार गर्दै हरेक वर्ष नयाँ नयाँ बीमालेखको थालनी गर्दै बीमा व्यवसायको विस्तार गर्ने योजना रहेको जानकारी गराउन चाहन्छु। कम्पनीले देशभर स्वास्थ्य बीमा, कृषि तथा पशुपंक्षी बीमाको विस्तार गर्दै आएको छ भने गत वर्ष Index Based Flood Insurance तथा Motor Additional Benefit Insurance को थालनी गरेका छौं। कम्पनीले देशभर कृषि बीमाको विस्तार तथा कृषि बीमाको दावी भुक्तानीको लागि नेपाल सरकार कृषि तथा पशुपंक्षी विकास मन्त्रालयबाट उत्कृष्ट बीमा कम्पनीको रुपमा नगद पुरस्कार सहित कदरपत्र प्रदान गरिएको सगौरव जानकारी गराउन चाहन्छु।

कम्पनीको जोखिमाङ्गन, पुनर्वीमा व्यवस्थापन, दावी व्यवस्थापन, जोखिम व्यवस्थापन लगायत हरेक पक्षको कुशल व्यवस्थापनको लागि हामी सचेत रहँदै आएका छौं। फलस्वरूप कम्पनीले निरन्तर रुपमा Best Managed Insurance Company को अवार्डबाट सम्मानित हुँदै आएको छ भने गत वर्ष कम्पनीले मानव संसाधनको विकासका लागि अवलम्बन गरेको अभ्यासहरूको कदर स्वरूप The HRM Corporate Excellence Award बाट सम्मानित भएको छ। यस्ता सम्मानहरूबाट हामीलाई निरन्तर रुपमा अग्रसर रहन थप प्रेरित गरिरहने जानकारी गराउँदै आगामी दिनमा कम्पनीलाई देशको उत्कृष्ट तथा अग्रणी कम्पनी कायम राख्न निरन्तर कार्यरत रहने प्रतिबद्धता व्यक्त गर्न चाहन्छु।

हाल कम्पनीले देशभर ११० शाखा कार्यालयहरू मार्फत ६२१ कर्मचारीहरूबाट बीमा सेवा प्रदान गर्दै आएको छ भने केही वर्ष भित्र देशको ७७ वटै जिल्लामा बीमा सेवा प्रदान गर्ने उद्देश्य रहेको जानकारी गराउन चाहन्छु। आजको युग प्रविधिको युग हो। देशभर भौतिक रुपमा शाखा संजालको विस्तारसँग विकसित प्रविधिको उच्चतम प्रयोग गर्दै कम्पनीको विभिन्न सेवाहरूलाई सम्भव भएसम्म डिजिटल रुपान्तरण (Digital Transformation) गरी बीमाको पहुँचलाई सहज तथा सरल गर्ने योजना रहेको समेत हार्दिक जानकारी गराउन चाहन्छु।

अन्त्यमा कम्पनी संचालनमा अभिभावकको भूमिका निर्वाह गर्नुहुने संचालक समिति तथा कम्पनीको विकासको लागि अमूल्य सुझावहरू प्रदान गर्दै आउनु भएका शेयरधनी महानुभावहरूलाई हार्दिक धन्यवाद व्यक्त गर्न चाहन्छु। साथै कम्पनीलाई निरन्तर साथ र सहयोग प्रदान गर्नुहुने नेपाल बीमा प्राधिकरण, अन्य नियमनकारी निकायहरू, कर्मचारी साथीहरू, कम्पनीसँग निरन्तर सहकार्य गर्नुहुने बैंक तथा वित्तीय संस्थाहरू, पुनर्वीमकहरू तथा पुनर्वीमा ब्रोकर, एजेन्ट तथा सर्वेयर लगायत कम्पनीलाई सहयोग पुर्याउनुहुने अन्य सम्पूर्णमा हार्दिक आभार व्यक्त गर्न चाहन्छु।

धन्यवाद।

दिप प्रकाश पाण्डे  
प्रमुख कार्यकारी अधिकृत

## शिखर इन्स्योरेन्स कम्पनी लिमिटेड

### संचालक समितिको वार्षिक प्रतिवेदन आर्थिक वर्ष २०७७/७८ तथा २०७८/७९

#### आदरणीय शेयरधनी महानुभावहरू,

सर्वप्रथम शिखर इन्स्योरेन्स कम्पनी लिमिटेडको १७औं तथा १८औं वार्षिक साधारण सभामा उपस्थित शेयरधनी तथा आमन्त्रित महानुभावहरूमा संचालक समितिको तर्फबाट हार्दिक स्वागत अभिवादन व्यक्त गर्दछौं। कम्पनीको १७औं वार्षिक साधारण सभा सम्पन्न गर्नमा भएको ढिलाईका कारण शेयरधनी महानुभावहरूमा पुगेको असुविधा प्रति क्षमा मागदै आर्थिक वर्ष २०७७/७८ तथा आ.व. २०७८/७९ आर्थिक परिदृश्य, प्रगति विवरण, तथा कम्पनी ऐनले निदृष्ट गरेबमोजिमका अन्य विवरणहरू यस प्रतिवेदन माफत प्रस्तुत गरेका छौं। यस वार्षिक प्रतिवेदन संगै कम्पनी ऐनको दफा १०९ बमोजिम तयार गरिएको आर्थिक वर्ष २०७७/७८ तथा २०७८/७९ को लेखापरीक्षकको प्रतिवेदन सहितको वित्तीय विवरणहरू अनुमोदनको लागि यहाँहरू समक्ष प्रस्तुत गरेका छौं, जसलाई यहाँहरूको समर्थनले पूर्णता पाउने विश्वास लिएका छौं। साथै, नेपाल बीमा प्राधिकरणबाट जारी “निर्जीवन बीमा व्यवसाय गर्ने बीमकहरूले तयार गर्ने वित्तीय विवरण सम्बन्धी निर्देशिका” बमोजिम निमयनकारी प्रयोजनको लागि तयार गरिएको वित्तीय विवरणहरू समेत यहाँहरूको जानकारीको लागि संलग्न गरी प्रस्तुत गरेका छौं।

#### १. विगत वर्षको कारोवारको सिंहावलोकन :

आर्थिक वर्ष २०७७/७८ तथा २०७८/७९ मा कम्पनीको बीमा व्यवसाय सन्तोषजनक रहयो। विश्वव्यापी रुपमा फैलिएको कोरोनाभाइरस संक्रमणको प्रतिकुल असरहरूका बावजुद पनि कम्पनीको बीमा व्यवसायमा उत्साहजनक वृद्धि भएको छ।

#### बीमा शुल्क आम्दानीको तुलनात्मक विवरण

आ.व. २०७७/७८

बीमाको किसिम	आ.व. २०७७/७८	आ.व. २०७६/७७	वृद्धि	प्रतिशत
अग्नि	१,०६९,९४९,६७०	७५१,५९८,००४	३१८,३५१,६६६	४२%
सामुद्रिक	१९२,१५५,८३९	१८९,५५५,७०३	२,६००,१३६	१%
मोटर	१,४९५,१५२,४७८	१,४५२,९७१,३९७	४२,१८१,०८१	३%
इन्जिनियरिङ	२२०,१५७,१०६	१७२,६८८,४५५	४७,४६८,६५१	२७%
हवाई	२६७,४०७,०४१	२६३,२६२,९९६	४,१४४,०४५	२%
पशुपंक्षी तथा बाली	२२८,१६९,२९२	१०९,४५२,२१०	११८,७१७,०८२	१०८%
विविध	३५८,८८७,११९	४५३,१७६,९८०	(९४,२८९,८६१)	-२१%
लघु बीमा	८९,३४८,६२४	७५,६६४,३०७	१३,६८४,३१७	१८%
कुल बीमा शुल्क	३,५२१,२२७,१६५	३,४६८,३७०,०५२	५३२,८५७,११३	१३%

आ.व. २०७७/७८ मा कुल बीमाशुल्क आर्जनमा १३ प्रतिशतको वृद्धि हासिल भई रु.तीन अर्ब बयानब्बे करोडको कुल बीमाशुल्क आर्जन गर्न सफल भएका छौं। कम्पनीले आर्जन गरेको कुल बीमाशुल्क मध्ये अग्नी/सम्पत्ति बीमामा ४२ प्रतिशत, इन्जिनियरिङ बीमामा २७ प्रतिशतको वृद्धि भएको छ भने पशुपंक्षी तथा बाली बीमामा १०८ प्रतिशतको वृद्धि हासिल भएको छ। विश्वव्यापी रुपमा फैलिएको कोरोना भाइरस संक्रमण र सोलाई न्युनिकरण गर्न नेपाल सरकारबाट जारी गरिएको निशेधाज्ञाको असरले आर्थिक गतिविधिमा आएको संकुचनका कारण सामुद्रिक बीमा तथा मोटर बीमाको वृद्धि दर न्यून रहन गयो भने विविध बीमामा २१ प्रतिशतले बीमाशुल्कमा कमी भयो। कोरोना भाइरस संक्रमण तथा सोलाई न्युनिकरण गर्न जारी निशेधाज्ञाको कारण स्वास्थ्य बीमा, ट्राभल मेडिकल बीमा तथा ट्रेकिङ बीमामा परेको असरका कारण विविध बीमा अन्तर्गतको बीमाशुल्कमा संकुचन भएको हो।



आ.व. २०७८/७९

बीमाको किसिम	आ.व. २०७८/७९	आ.व. २०७७/७८	वृद्धि	प्रतिशत
अग्नि	१,१०६,१८१,३०४	१,०६९,९४९,६७०	३६,२३१,६३४	३%
सामुद्रिक	३६१,७१५,५८२	१९२,१५५,८३९	१६९,५५९,७४३	८८%
मोटर	१,५३३,४२३,१९०	१,४९५,१५२,४७८	३८,२७०,७१२	३%
इन्जिनियरिङ्	९०२,७२३,९७७	२२०,१५७,१०६	६८२,५६६,८७१	३१०%
हवाई	१३६,८५४,७७५	२६७,४०७,०४१	(१३०,५५२,२६५)	-४९%
पशुपंक्षी तथा बाली	३७१,६१०,५००	२२८,१६९,२९२	१४३,४४१,२०८	६३%
विविध	४५८,८२१,९६९	३५८,८८७,११९	९९,९३४,८४९	२८%
लघु बीमा	४,४९५,१६८	८९,३४८,६२४	(८४,८५३,४५६)	-९५%
<b>कुल बीमा शुल्क</b>	<b>४,८७५,८२६,४६५</b>	<b>३,८२१,२२७,१६५</b>	<b>१,०५४,६०९,३००</b>	<b>२८%</b>

आ.व. २०७८/७९ मा कम्पनीले नेपालको बीमा क्षेत्रमै पहिलोपटक रु.पाँच अर्बको कुल बीमा शुल्क सकलन गर्न सफल भएको छ । तथापी वित्तीय विवरणमा लेखाको सिद्धान्त बमोजिम सहबीमा बापतको रकमलाई कुल बीमाशुल्क रकममा समायोजन गरी रु.चार अर्ब सतासी करोडको बीमा शुल्क आम्दानी लेखांकन गरिएको छ । आ.व. २०७८/७९ मा कम्पनीको कुल बीमाशुल्क आम्दानीमा २४ प्रतिशतको वृद्धि भएको छ । आ.व. २०७७/७८ मा कोरोनाभाइरस तथा नेपाल सरकारबाट जारी निशेधाज्ञाको कारण आर्थिक गतिविधि प्रभावित भएकोमा आ.व. २०७८/७९ मा कोरोनाभाइरसको प्रभाव न्यून भई आर्थिक गतिविधिमा भएको विस्तार सँगै सामुद्रिक बीमामा आ.व. २०७७/७८ को तुलनामा ८८ प्रतिशत र विविध बीमामा २८ प्रतिशतको वृद्धि हासिल भएको छ । तथापि, कोरोनाभाइरस संक्रमणको असर पर्यटन तथा हवाई क्षेत्रमा कायमै रहेको कारण हवाई बीमाको बीमाशुल्कमा करिब पचास प्रतिशतको ह्रास भएको छ । साथै आ.व. २०७८/७९ को तेश्रो चौमासबाट सुरु भएको बैकिङ तरलता समस्याको कारण लगानीयोग्य रकमको अभावमा व्यवसायिक परियोजना तथा मोटरको विक्रीमा परेको असरका कारण अग्नि बीमा तथा मोटर बीमाको वृद्धिदरमा समेत असर परेको छ । इन्जिनियरिङ बीमाको हकमा आ.व. २०७८/७९ मा कम्पनीले केही ठूला परियोजनाहरूको बीमा गर्न सफल भएको कारण ३१० प्रतिशतको वृद्धि हासिल गरी रु.नब्बे करोड सताइस लाखको कुल बीमा शुल्क आर्जन गर्न सफल भएको छ । कम्पनीले देशभर आफ्नो शाखा संजाल विस्तार गरी कृषि तथा पशुपक्षी बीमामार्फत बीमाको पहुँच अभिवृद्धि गर्ने उद्देश्य अनुरूप आर्थिक वर्ष २०७८/७९ मा कम्पनीले पशुपक्षी तथा बाली बीमा अनतर्गत ६३ प्रतिशतको वृद्धि हासिल गरी रु. सैंतीस करोडको कुल बीमा शुल्क आर्जन गर्न सफल भएको छ । नेपालको कृषि तथा पशुपक्षी बीमाको विकासमा कम्पनीले प्रदान गरेको योगदान स्वरूप नेपाल सरकारबाट यस कम्पनीलाई नगद रु.१०,००० सहित उत्कृष्ट बीमा कम्पनीका रुपमा पुरस्कृत भएको व्यहोरा सहर्ष जानकारी गराउन चाहन्छौ ।

**खुद दाबी खर्च को तुलनात्मक विवरण (खुद दाबी भुक्तानी तथा भुक्तानी हुन बाँकी दाबीमा वृद्धि (कमी)**

आ.व. २०७७/७८

बीमाको किसिम	आ.व. २०७७/७८	आ.व. २०७६/७७	वृद्धि	प्रतिशत
अग्नि	३३,६२६,६९४	६५,०३२,५५३	(३१,४०५,८५९)	-४८%
सामुद्रिक	४,१५४,९८८	५,४६०,४२४	(१,३०५,४३६)	-२४%
मोटर	६३०,४७२,०१३	५६२,८१८,७५५	६७,६५३,२५८	१२%
इन्जिनियरिङ्	(९८७,१०४)	१९,७०७,४६५	(२०,६९४,५६९)	-१०५%
हवाई	-	३६४,७३१	(३६४,७३१)	-१००%
पशुपंक्षी तथा बाली	३०,५७७,८४०	१६,८८४,३१७	१३,६९३,५२२	८१%
विविध	१३३,०८०,२८१	१२७,२५८,८३१	५,८२१,४५०	५%
लघु बीमा	७८,४८८,०४३	१,२१३,३४९	७७,२७४,६९४	६३६९%
<b>कुल</b>	<b>५०५,४१२,७५४</b>	<b>७५८,७४०,४२४</b>	<b>(२५३,३२७,६७०)</b>	<b>-१४%</b>

तालिकामा प्रस्तुत खुद दाबी खर्चको गणना गर्दा सम्बन्धित आर्थिक वर्षमा भुक्तानी गरिएको खुद दाबीमा भुक्तानी हुन बाँकी दाबी रकममा भएको वृद्धि (कमी)लाई समायोजन गरी खुद दाबी खर्चको गणना गरिएको छ । आ.व. २०७६/७७ को तुलनामा आ.व. २०७७/७८ मा खुद दाबी खर्च रकम रु.एघार करोडले वृद्धि भएको छ । जसअन्तर्गत लघु बीमा तर्फको आ.व. २०७७/७८ मा भुक्तानी भएको कोरोना बीमा दाबी बापत रु.७७,३३९,५३२ को खुद दाबी रकम समावेस रहेको छ । साथै आ.व. २०७७/७८ मा मोटर बीमा दाबी खर्च रु.छ करोड छयत्तर लाखले वृद्धि भएको छ भने सम्पत्ति बीमा र सामुन्द्रिक बीमा अन्तर्गत विगत आ.व.को तुलनामा कम दाबी खर्च भएको छ । बाली तथा पशुपक्षी बीमाको बीमा शुल्कमा भएको वृद्धि संगै बाली तथा पशुपक्षी बीमाको दाबी खर्चमा समेत वृद्धि भएको छ ।

#### आ.व. २०७८/७९

बीमाको किसिम	आ.व. २०७८/७९	आ.व. २०७७/७८	वृद्धि	वृद्धि प्रतिशत
अग्नि	१४०,४९९,४३३	३३,६२६,६९४	१०६,७९२,७४०	३१८%
सामुद्रिक	१३,२३९,२७०	४,१५४,९८८	९,०८४,२८२	२१८%
मोटर	७४४,८२६,०५८	६३०,४७२,०९३	११४,३५४,०४५	१८%
इन्जिनियरिङ	४,००३,४८८	(९८७,१०४)	४,९९०,५९२	-५०६%
हवाई	-	-	-	-
पशुपक्षी तथा बाली	४९,५६९,१४९	३०,५७७,८४०	१८,९८३,३०९	६२%
विविध	१०७,२०५,५४४	१३३,०८०,२८९	(२५,८७४,७३७)	-१९%
लघु बीमा	४९९,०००	७८,४८८,०४३	(७८,०७७,०४३)	-९९%
<b>कुल</b>	<b>१,०५५,६५७,५३३</b>	<b>५०५,४९२,७५४</b>	<b>१,५५०,२४५,९७९</b>	<b>१७९%</b>

आ.व. २०७८/७९ मा कम्पनीको खुद दाबी खर्चमा रु.पन्ध्र करोडको वृद्धि भएको छ । जसमध्ये मोटर बीमामा रु.एघार करोड त्रिचालिस लाखले खुद दाबी खर्च वृद्धि भएको छ भने देशभर विभिन्न भेगमा आएको बाढी तथा पहिरोको कारण अग्नि/सम्पत्ति बीमामा रु.दश करोड सठसठठी लाखले खुद दाबी खर्च वृद्धि भएको छ । बाली तथा पशुपक्षी बीमाको बीमा शुल्कमा भएको वृद्धि संगै बाली तथा पशुपक्षी बीमाको दाबी खर्चमा समेत वृद्धि भएको छ । लघु बीमा अन्तर्गतको कोरोना बीमाको हकमा नेपाल बीमा प्राधिकरण बाट जारी कोरोना बीमा मापदण्ड बमोजिम कम्पनीको हिस्सामा पर्ने कुल दाबी खर्च रु.७७,३३९,५३२ कम्पनीले आ.व. २०७७/७८ मा नै व्यहोरी सोहि बमोजिम आ.व. २०७७/७८ मा नै लेखांकन भैसकेको र कोरोना बीमा मापदण्ड बमोजिम बीमा कम्पनीको थप बीमा दायित्व नभएको कारण आ.व. २०७८/७९ मा कोरोना बीमा अन्तर्गत खुद दाबी खर्च लेखांकन गरिएको छैन । अतः आ.व. २०७८/७९ मा लघु बीमा अन्तर्गतको खुद दाबी खर्चमा रु. सात करोड असी लाखले कमी देखिएको छ । तथापी नेपाल सरकार अर्थ मन्त्रालयको निर्णय तथा नेपाल बीमा प्राधिकरणबाट मिति २०७९/७/१७ मा जारी निर्देशन बमोजिम नेपाल सरकारबाट हाललाई निकाशा भएको रु.१ अर्बलाई ५५ प्रतिशत मानी हुने शत प्रतिशत रकम रु.१,८१८,१८९,८१८ को २५ प्रतिशत (रु.४५४,५४५,४५४) बीमा कम्पनीहरूले व्यहोर्नुपर्ने निर्देशन बमोजिम प्रति कम्पनीको भागमा पर्ने रकम रु.२२,७२७,२७२ लाई आ.व. २०७९/८० मा दाबी खर्च लेखाङ्कन गरिएको छ । आ.व. २०७८/७९ को अन्तसम्ममा कोरोना बीमा अन्तर्गत रु. एक अर्ब अठार करोडको कुल दाबी भुक्तानी बाँकी रहेको छ ।

#### खुद नाफा

समीक्षा वर्षमा मोटर बीमामा परेको दाबी तथा देशभर विभिन्न स्थानमा आएको बाढीले सम्पत्ति बीमा दाबीमा भएको वृद्धिका कारण खुद नाफा घटेको छ । साथै, शेयरबजारमा आएको गिरावटका कारण कम्पनीले सुचिकृत संस्थाको शेयरमा गरिएको लगानीमा कायम गर्नुपर्ने नोक्सानी व्यवस्था, कर्मचारीहरू तलबमानमा गर्नुपर्ने नियमित वृद्धिको कारण कर्मचारी खर्चमा भएको वृद्धि तथा नेपाल बीमा प्राधिकरणको निर्देशन बमोजिम एक वर्ष भन्दा बढी समयदेखि अन्य विमकहरूबाट लिन बाँकी रहेको रकममा नोक्सानी व्यवस्था कायम गर्नुपर्ने व्यवस्थाहरूका कारण समेत कम्पनीको खुद नाफामा प्रभाव परेको छ ।

### पुनर्बीमा व्यवस्था तथा जोखिम व्यवस्थापन

कम्पनीले आफ्नो व्यवसाय तथा जोखिमको प्रकृति अनुरूप जोखिमाकन नीति, पुनर्बीमा नीति तथा जोखिम व्यवस्थापन नीति अवलम्बन गरी नेपाल बीमा प्राधिकरणबाट जारी निर्देशिकाहरूको अधिनमा रहि आवश्यक पुनर्बीमा व्यवस्था गर्दै आएका छौं। नेपाल बीमा प्राधिकरणबाट जारी निर्देशन बमोजिम कम्पनीले पुनर्बीमा गर्दा देश भित्रैका पुनर्बीमा कम्पनीहरूलाई प्रथम प्राथमिकता दिनुपर्ने व्यवस्था बमोजिम कम्पनीले मोटर बीमा, कृषि तथा पशुपक्षीबीमा तथा विविध बीमा अन्तर्गतका बीमालेखहरूको पुनर्बीमा नेपाली पुनर्बीमा कम्पनीहरूमार्फत नै गरिँदै आएको छ भने अन्य बीमाहरूको हकमा नेपाली पुनर्बीमा कम्पनीहरूको क्षमता अनुरूप प्रथम प्राथमिकता नेपाली पुनर्बीमा कम्पनीहरूलाई दिई नेपाली तथा विदेशी पुनर्बीमा कम्पनीहरूसँग पुनर्बीमा गर्दै आएका छौं। कम्पनीको नेटवर्कमा भएको वृद्धिसँगै कम्पनीले आफ्ना खुद धारण नीति तथा पुनर्बीमा नीतिलाई क्रमिकरूपमा परिमार्जन गर्दै जाने व्यहोरा जानकारी गराउन चाहन्छौं। नेपाल बीमा प्राधिकरणबाट जारी भएको Risk Based Capital सम्बन्धि निर्देशिका तथा Own Risk and Solvency Assessment को कार्यान्वयन पश्चात कम्पनीको पुनर्बीमा नीति तथा जोखिम व्यवस्थापन नीति थप सुदृढ हुने हामीले अपेक्षा गरेका छौं। भुकम्प, बाढी पहिरो जस्ता महाविपत्तिबाट सृजना हुने जोखिमको लागि हामीले नेपाली बीमा कम्पनीहरूमध्ये सबैभन्दा अधिक रु.८०० करोडको महाविपत्ति पुनर्बीमा व्यवस्था खरिद गरेका छौं। कम्पनीले खरिद गरेको महाविपत्ति पुनर्बीमाको पुनर्बीमा शुल्कबापत कम्पनीलाई थप व्ययभार पर्न गई नाफामा केहि असर परेता पनि कम्पनीको स्थायित्वको लागि अपरिहार्य रहेको व्यहोरा जानकारी गराउन चाहन्छौं।

कम्पनीले अवलम्बन गरेको विमाङ्गीय नीति, पुनर्बीमा नीति तथा जोखिम व्यवस्थापन नीतिकै कारण विगतमा इका नेपालबाट प्राप्त “ए रेटिङ” अभिवृद्धि भई कम्पनीले “ए प्लस रेटिङ” प्राप्त गर्न सफल भएका छौं। साथै कम्पनी विभिन्न संघसंस्थाहरूबाट Best Managed Insurance Company, Insurance Company of the Year लगायत अवार्डहरूबाट सम्मानित हुँदै आएको समेत सहर्ष जानकारी गराउन चाहन्छौं।

### लगानी व्यवस्थापन

कम्पनीले नेपाल बीमा प्राधिकरणबाट जारी लगानी निर्देशिकाको अधिनमा रहि लगानी व्यवस्थापन गर्दै आएको छ। कम्पनीले दिर्घकालीन उद्देश्य सहित सुचिकृत संस्थाको धितोपत्र तथा ऋणपत्रका अलावा राष्ट्र विकासमा प्रत्यक्ष टेवा पुर्‍याउने पुर्वाधार क्षेत्रमा पनि लगानी गर्दै आएको छ। पुर्वाधार क्षेत्रमा गरिने लगानीले सुरुका केहि वर्षमा प्रतिफल प्रदान नभई कम्पनीको आम्दानी प्रभावित भएपनि आउँदा वर्षहरूमा लगानी प्रतिफल वृद्धि भई खुद नाफा वृद्धि गर्न मदत मिल्ने कुरामा हामी आशावादी छौं। नेपाल सरकारबाट कृषि तथा पशुपक्षी बीमामा प्राप्त हुनुपर्ने अनुदान रकम (२०७९ असार सम्म रु.३३ करोड रहेको) तथा कोरोना बीमा दाबी बापत कम्पनीले भुक्तानी गरेको र नेपाल सरकारबाट प्राप्त हुनु पर्ने रकमको (२०७९ असार सम्म रु.२२ करोड रहेको) निकास नभएको कारण कम्पनीको लगानी विस्तारिकरण तथा लगानी आम्दानीमा समेत प्रभावित भई खुद नाफामा असर परेको छ।

### राजश्वमा योगदान

कम्पनीले वार्षिक रुपमा प्रत्यक्ष तथा अप्रत्यक्ष कर गरी रु.८० करोड भन्दा बढीको राजश्व भुक्तानी गरी निर्जिवन बीमा कम्पनीहरू मध्ये सबैभन्दा बढी राजस्व दाखिला गरी देशको अर्थतन्त्रमा टेवा पुर्‍याउन मद्दत गरेको जानकारी गराउन चाहन्छौं।

### शाखा विस्तार

बीमाको पहुँचलाई देशव्यापी रुपमा पुर्‍याउने उद्देश्य सहित कम्पनीले आफ्नो शाखा विस्तार गर्दै आइरहेको छ। हाल सम्म ११० शाखा संजाल विस्तार भइसकेको छ भने आगामी दिनहरूमा व्यवसायिक सम्भाव्यताको अध्ययन गरी थप शाखा विस्तार गर्दै जाने लक्ष्य रहेको जानकारी गराउन चाहन्छौं।

### मानव संसाधन

आ.व. २०७८/७९ को अन्तमा कम्पनीमा ६२१ जना कर्मचारीहरू कार्यरत रहेका छन। कर्मचारीको दक्षता र लगनशिलतामा निर्भर रहने भएकोले आफ्नो कर्मचारीहरूको कार्यदक्षता तथा मनोबल अभिवृद्धि गर्न विभिन्न प्रकारका आन्तरिक तथा वैदेशिक प्रशिक्षण एवं तालिमहरू प्रदान गर्दै आएका छौं। कम्पनीले आफ्ना कर्मचारीहरूको वृत्ति

विकासका लागि अवलम्बन गरेको नीति तथा कार्यक्रमहरू एवं आफ्ना कर्मचारीहरूलाई प्रदान गरेको वातावरणलाई कदर गर्दै यस कम्पनी The HRM Nepal Awards for Corporate Excellence 2021 बाट सम्मानित भएको व्यहोरा सहर्ष जानकारी गराउन चाहन्छौं ।

नेपाल बीमा प्राधिकरणबाट जारी गरिएको निर्देशन बमोजिम चालु वर्षदेखि बीमा कम्पनीहरूले खुद नाफाको न्युनतम दुई प्रतिशत रकम कर्मचारीहरूको तालिम तथा वृत्ति विकासमा खर्च गर्नुपर्ने व्यवस्था रहेको जानकारी गराउन चाहन्छौं ।

### **संस्थागत सामाजिक उत्तरदायित्व**

यस कम्पनीले स्वास्थ्य शिक्षा तथा संस्कृतिको क्षेत्रमा आफ्नो संस्थागत सामाजिक उत्तरदायित्व वहन गर्दै आएको छ । कम्पनीले विभिन्न संघसंस्थामार्फत नेपालका दुर्गम क्षेत्रमा रहेको विद्यालयको भौतिक पूर्वाधारको विकासको लागि आर्थिक सहयोग, काठमाण्डौ उपत्यकामा न्युन शुल्कमा एम्बुलेन्स संचालनको लागि आर्थिक सहयोग, दुर्गम भेगमा रहेका व्यक्तिहरूको निशुल्क उपचारको लागि आर्थिक सहयोग तथा सांस्कृतिक सम्पदाहरूको पुननिर्माणको लागि आर्थिक सहयोग प्रदान गरेका छौं ।

नेपाल बीमा प्राधिकरणबाट जारी गरिएको निर्देशन बमोजिम आगामी वर्षहरूमा बीमा कम्पनीहरूले खुद नाफाको न्युनतम एक प्रतिशत रकम सामाजिक उत्तरदायित्वबाट खर्च गर्नुपर्ने व्यवस्था रहेको जानकारी गराउन चाहन्छौं ।

### **२. राष्ट्रिय तथा अन्तर्राष्ट्रिय परिस्थितिबाट कम्पनीको कारोवारमा परेको असर :**

बैकिङ्ग तरलता अवस्था, व्याजदर, राष्ट्रको पुँजीगत खर्चको स्थिति तथा समग्र राजनैतिक अवस्थाले कम्पनीको व्यवसायमा प्रत्यक्ष असर परिरहेको हुन्छ । नेपाल सरकारबाट केहि वस्तुहरूको आयातमा लगाइएको प्रतिबन्धका कारण तथा बैंकको ऋण लगानीमा भएको संकुचन तथा व्याजदरमा भएको वृद्धिका कारण नयाँ परियोजनाहरू वृद्धि हुन नसक्दा त्यसको प्रत्यक्ष तथा अप्रत्यक्ष असर बीमा क्षेत्रलाई परेको हुन्छ । बैंकिङ तरलतामा हुने उतारचढावका कारण मुद्दति निक्षेपमा प्रदान हुने व्याजदरमा हुने घटबढले कम्पनीको लगानी प्रतिफलमा प्रभाव परेको हुन्छ ।

रुस युक्रेन युद्धका कारण पेट्रोलियम पदार्थको मुल्यमा भएको वृद्धि र अमेरिकी डलरको वृद्धिको प्रत्यक्ष तथा अप्रत्यक्ष असर बीमा क्षेत्रमा पनि परेको छ । रुस युक्रेन युद्ध तथा अन्य विभिन्न घटनाहरूको कारण पुनर्बीमकहरूको दावी खर्चमा भएको वृद्धिका कारण पुनर्बीमाको दरमा समेत वृद्धि हुने देखिन्छ जसको कारण आगामी दिनहरूमा पुनर्बीमाको लागत बढ्न जाने देखिन्छ ।

### **३. प्रतिवेदन तयार भएको मितिसम्म चालु वर्षको उपलब्धि र भविष्यमा गर्नु पर्ने कुराको सम्बन्धमा सञ्चालक समितिको धारणा :**

चालु आ.व.मा यो प्रतिवेदन तयार गरिएको मिति सम्ममा कम्पनीले रु.२६५ करोडको कुल बीमा शुल्क आर्जन (गत वर्षको तुलनामा १५ प्रतिशतको वृद्धि) गर्न सफल भएको छ । बैंकिङ तरलताको समस्याको कारण तथा नेपाल सरकारले केहि वस्तुहरूको आयातमा लगाईएको प्रतिबन्धका कारण चालु आ.व.मा मोटर बीमा तथा सामुद्रिक बीमाको बीमाशुल्क आम्दानी प्रभावित हुन पुगेको छ । चालु आ.व.को पौष मसान्तसम्म सम्पत्ति बीमा, इन्जिनियरिङ बीमा, विविध बीमा तथा कृषि बीमामा क्रमशः ६५ प्रतिशत, २० प्रतिशत, २० प्रतिशत र ७० प्रतिशत भन्दा बढीको वृद्धिदर हासिल गर्न सफल भएका छौं । देशको आर्थिक अवस्था तथा तरलता अवस्था अझैपनि स्थिर भैनसकेको कारण मोटर बीमा तथा सामुद्रिक बीमाको अझ केहि समयको लागि प्रभावित हुने देखिन्छ । मोटर बीमा तथा सामुद्रिक बीमातर्फ आवश्यक रणनीतिक योजना बनाई अगाडी बढ्नु पर्ने आवश्यकता देखिन्छ भने अन्य नयाँ नयाँ बीमालेखहरूको समेत विकास गर्दै जाने कम्पनीको योजना रहेको छ । कम्पनीको व्यवसायलाई थप विविधिकरण गर्दै जाने उद्देश्य अनुरूप हरेक वर्ष नयाँ बीमालेखको थालनी गर्दै आएका छौं । सोहि बमोजिम कम्पनीले विगत वर्षमा Auto Plus Insurance तथा Index Based Flood Insurance को थालनी गरेको जानकारी गराउन चाहन्छौं ।

कोरोना भाइरस सक्रमणको कारण विश्वव्यापि रुपमै सुचना प्रविधिले असाधारण फड्को मारेको छ र यस बदलिँदो परिस्थितिमा सुचना प्रविधि तथा विद्युतीय माध्यम तर्फ पनि कम्पनी अग्रसर हुनु अत्यावश्यक रहेको छ । सोहि बमोजिम कम्पनीले digitization, digitalization तथा digital transformation तर्फ अल्पकालीन तथा दिर्घकालीन रणनीति बनाई अघि बढिरहेको व्यहोरा जानकारी गराउन चाहन्छौ ।

#### ४. औद्योगिक एवं व्यवसायिक सम्बन्ध :-

कम्पनीले आफ्नो व्यवसायिक रणनीति अनुरूप विभिन्न औद्योगिक घराना, व्यवसायिक प्रतिष्ठान तथा बहुराष्ट्रिय कम्पनीसंग सुमधुर सम्बन्ध कायम गर्दै आइरहेको छ । कम्पनीका हरेक शाखा कार्यालयहरूले समेत आफ्नो क्षेत्रमा आफ्नो व्यवसायिक सम्बन्धलाई विस्तार गर्दै आएका छन् । साथै, स्वदेशी तथा विदेशी पुनर्बीमाकर्ताहरू, पुनर्बीमा ब्रोकर, बीमा एजेन्ट तथा सर्वेयरहरूसंग समेत सुमधुर व्यवसायिक सम्बन्ध कायम गर्दै आएका छौ । कम्पनीले अन्य निर्जिवन बीमा कम्पनीहरूसंग समेत व्यवसायिक तथा रणनीतिक साभेदारी गरी अघि बढिरहेको व्यहोरा जानकारी गराउन चाहन्छौ ।

#### ५. सञ्चालक समितिमा भएको हेरफेर र सोको कारण :

कम्पनीको स्वतन्त्र संचालकका रुपमा रहनुभएको संचालक श्री सिद्धिमान बस्नेतज्युको कार्यकाल समाप्त भएपश्चात स्वतन्त्र संचालकको पद रिक्त रहेको जानकारी गराउन चाहन्छौ ।

#### ६. कारोबारलाई असर पार्ने मुख्य कुराहरू :

यस कम्पनीको कारोबारलाई निम्न कुराहरूले प्रभाव पार्ने गरेको छ :

- भुकम्प, बाढी लगायत अन्य महाविपत्ति जोखिमहरू
- अस्वस्थ बजार प्रतिस्पर्धा
- राजनैतिक वातावरण
- आर्थिक सामाजिक विकास
- नियमनकारी निकायले समय समयमा जारी गर्ने निर्देशनहरू
- तरलतामा हुने परिवर्तनका कारण बैंक तथा वित्तीय संस्थाले प्रदान गर्ने व्याजदरमा आउने परिवर्तन

माथि उल्लेखित कुराहरूबाट कम्पनीलाई पर्ने प्रभावहरूलाई न्यूनीकरण गर्न आवश्यक रणनीति तथा योजनाहरू तर्जुमा गर्दै अगाडी बढीरहेको व्यहोरा जानकारी गराउन चाहन्छौ । भुकम्प, बाढी लगायतका महाविपत्ति जोखिमहरूबाट सृजना हुने बीमा जोखिमलाई न्यूनीकरण गर्नका लागि प्रयाप्त रुपमा पुनर्बीमा व्यवस्थापन गरिएको छ । विभिन्न आर्थिक, राजनैतिक तथा सामाजिक परिवर्तनका कारण सृजना हुने व्यवसायिक जोखिमलाई न्यूनीकरण गर्नका लागि कम्पनीले व्यवसायलाई भौगोलिक तथा व्यवसायको प्रकृति अनुरूप विविधीकरण गर्दै जाने नीति तथा योजना अबलम्बन गर्दै आइरहेको समेत जानकारी गराउन चाहन्छौ । व्याजदर जोखिमलाई व्यवस्थापन गर्न कम्पनीले नेपाल बीमा प्राधिकरणबाट जारी निर्देशिकाहरूको अधिनमा रहि अल्पकालीन तथा दिर्घकालीन रुपमा आफ्नो लगानीलाई विविधीकरण गर्दै आएको जानकारी गराउन चाहन्छौ ।

#### ७. लेखापरीक्षण प्रतिवेदनमा कैफियत प्रसङ्ग :

आर्थिक वर्ष २०७७/७८ तथा आ.व. २०७८/७९ को लेखापरीक्षण प्रतिवेदनमा कुनै सारभुत कैफियत नभएको शेयरधनी महानुभावहरूमा जानकारीको लागि अनुरोध गर्दछौ । प्रारम्भिक लेखापरीक्षण प्रतिवेदन तथा आन्तरीक लेखापरीक्षण प्रतिवेदनका सुझावहरू बमोजिम आवश्यक कार्यहरू गर्दै आइरहेको जानकारी गराउन चाहन्छौ ।

#### ८. लाभांश :

आ.व. २०७८/७९ सम्मको वितरणयोग्य नाफाबाट शेयरधनी महानुभावहरूलाई २०७९ आषाढ मसान्त सम्म कायम रहेको चुक्ता पुँजीको कुल १६.८४२९ प्रतिशतले रु. ३८५,०२४,०८२ लाभांश निम्न बमोजिमको बोनस शेयर तथा नगद लाभांश (कर प्रयोजनको लागि) प्रस्ताव गरिएको जानकारी गराउन चाहन्छौ ।



बोनस शेयर १६ प्रतिशतले हुन आउने रु. ३६५,७७२,९९२  
नगद लाभांस ०.८४२१ प्रतिशतले हुन आउने रु.१९,२५१,०९०

**५. शेयर जफत सम्बन्धी :**

कम्पनीले आ.व. २०७८/७९ तथा आ.व. २०७७/७८ मा कुनै शेयर जफत नगरेको व्यहोरा शेयरधनी महानुभावहरूमा जानकारी गराउँदछौ ।

**१०. विगत आर्थिक वर्षमा कम्पनी र सहायक कम्पनीको कारोवारको प्रगति र सो आर्थिक वर्षको अन्त्यमा रहेको स्थितिको पुनरावलोकन :**

यस कम्पनीको कुनै सहायक कम्पनी नरहेको व्यहोरा जानकारी गराउँदछौ ।

**११. कम्पनी तथा सहायक कम्पनीले आर्थिक वर्षमा सम्पन्न गरेको प्रमुख कारोवारहरू र सो अवधिमा कम्पनीको कारोवारमा आएको कुनै महत्वपूर्ण परिवर्तन :**

कम्पनीको कुनै सहायक कम्पनी नरहेकोले उपरोक्तानुसारको कुनै कारोबार नरहेको व्यहोरा जानकारी गराउँदछौ ।

**१२. विगत आर्थिक वर्षमा कम्पनीको आधारभुत शेयरधनीहरूले कम्पनीलाई उपलब्ध गराएको जानकारी :**

कम्पनीलाई आधारभुत शेयरधनीहरूबाट कुनै जानकारी प्राप्त नभएको व्यहोरा अवगत गराउँदछौ ।

**१३. विगत आर्थिक वर्षमा कम्पनीका सञ्चालक तथा पदाधिकारीहरूले लिएको शेयरको स्वामित्वको विवरण र कम्पनीको शेयर कारोवारमा निजहरू संलग्न रहेको भए सो सम्बन्धमा निजहरूबाट कम्पनीले प्राप्त गरेको जानकारी :**

यस कम्पनीको १५औं तथा १६औं साधारण शेयरको निर्णय बमोजिम संस्थापक शेयर र सर्वसाधारण शेयरको अनुपातलाई ५१:४९ कायम गर्दा शेयर स्वामित्वमा भएको परिवर्तन बाहेक संचालक तथा पदाधिकारीहरूले लिएको शेयर स्वामित्वमा कुनै परिवर्तन नभएको जानकारी गराउन चाहन्छौ ।

कम्पनीको शेयर कारोवारमा कुनै पनि सञ्चालक संलग्न नहुनु भएको व्यहोरा जानकारी गराउँदछौ ।

**१४. विगत आर्थिक वर्षमा कम्पनीसँग सम्बन्धित सम्भौताहरूमा कुनै सञ्चालक तथा निजको नजिकको नातेदारको व्यक्तिगत स्वार्थको बारेमा उपलब्ध गराइएको जानकारीको व्यहोरा :**

विगत आ.व.हरूमा कम्पनीका सञ्चालक तथा निजको नजिकको नातेदारहरूसँग कम्पनीसँग सम्बन्धित कुनै पनि सम्भौताहरूमा स्वार्थ नरहेको व्यहोरा अवगत गराउँदछौ ।

**१५. कम्पनीले आफ्नो शेयर आफैले खरिद गरेको भए त्यसरी आफ्नो शेयर खरिद गर्नुको कारण, त्यस्तो शेयरको संख्या र अकित मूल्य तथा त्यसरी शेयर खरिद गरे बापत कम्पनीले भुक्तानी गरेको रकम :**

कम्पनीले आफ्नो शेयर आफैले खरिद नगरेको व्यहोरा जानकारी गराउँदछौ ।

**१६. आन्तरिक नियन्त्रण प्रणाली भए वा नभएको र भएको भए सोको विस्तृत विवरण:**

कम्पनीको आन्तरिक नियन्त्रण प्रणालीलाई प्रभावकारी बनाउन निम्नबमोजिमको उपसमितिहरू गठन गरिएको छ ।

**क. दाबी भुक्तानी तथा पुनर्बीमा**

श्री स्कन्द अमात्य, संचालक	: संयोजक
डा. श्रुजना श्रेष्ठ, संचालक	: सदस्य
श्री दिप प्रकाश पाण्डे, प्रमुख कार्यकारी अधिकृत	: सदस्य
श्री विमल राज नेपाल, वरिष्ठ महाप्रबन्धक	: सदस्य

**ख. लगानी, जोखिम व्यवस्थापन तथा सोल्भेन्सी**

श्री सौरभ ज.ब. राणा, संचालक : संयोजक  
श्री दिप प्रकाश पाण्डे, प्रमुख कार्यकारी अधिकृत : सदस्य

**ग. मानव संसाधन**

डा. श्रुजना श्रेष्ठ, संचालक : संयोजक  
श्री रमेश कुमार लुईटेल, संचालक : सदस्य  
श्री दिप प्रकाश पाण्डे, प्रमुख कार्यकारी अधिकृत : सदस्य  
श्री सुरज राजवाहक, सहायक महाप्रबन्धक : सदस्य

**घ. सम्पत्ति शुद्धिकरण निवारण**

श्री रमेश कुमार लुईटेल, संचालक : संयोजक  
श्री दिनेश बज्र बज्राचार्य, संचालक : सदस्य  
श्री दिप प्रकाश पाण्डे, प्रमुख कार्यकारी अधिकृत : सदस्य

**ङ. लेखापरीक्षण**

श्री दिनेश बज्र बज्राचार्य, संचालक : संयोजक  
श्री रमेश कुमार लुईटेल, संचालक : सदस्य

**१७. विगत आर्थिक वर्षको कुल व्यवस्थापन खर्चको विवरण :**

विगत आर्थिक वर्षहरूको कुल व्यवस्थापन खर्चको विवरण यसैसाथ संलग्न कम्पनीको वित्तीय विवरणमा उल्लेख गरिएको छ ।

**१८. लेखापरीक्षण समितिका सदस्यहरूको नामावली, निजहरूले प्राप्त गरेको पारिश्रमिक, भत्ता तथा सुविधा, सो समितिले गरेको काम कारवाहीको विवरण र सो समितिले कुनै सुझाव दिएको भए सोको विवरण**

लेखापरीक्षण समितिका सदस्यहरूको नामावली निम्नानुसार रहेको छ ।

श्री दिनेश बज्र बज्राचार्य, संयोजक  
श्री रमेश कुमार लुईटेल, सदस्य

लेखापरीक्षण समितिको सदस्यका रूपमा रहनुभएका स्वतन्त्र संचालक श्री सिद्धिमान बस्न्यातको चार वर्षको कार्यकाल समाप्त भएपश्चात लेखापरीक्षण समितिको एक सदस्य पद रिक्त रहेको छ । उक्त रिक्त रहेको पद स्वतन्त्र संचालकको नियुक्ति पश्चात पूर्ति हुनेछ ।

लेखापरीक्षण समितिले कम्पनी ऐन तथा बीमा समितिले जारी गरेको निर्देशनको अधिनमा रहि काम गर्दै आएको छ । लेखापरीक्षण समितिका संयोजक र सदस्यहरूलाई हरेक बैठकमा रु ५,००० का दरले बैठक भत्ता प्रदान गरिन्छ ।

**लेखापरीक्षण समितिले गरेको काम कारवाहीको विवरण :**

- वार्षिक वित्तीय विवरण तथा बाह्य लेखापरीक्षण प्रतिवेदन तथा सो उपर व्यवस्थापनले दिएको जवाफ बारे छलफल ।

- आन्तरिक लेखापरीक्षण प्रतिवेदन तथा सो प्रतिवेदनमाथि व्यवस्थापनले दिएको जवाफ उपर छलफल ।
- आन्तरिक तथा बाह्य लेखापरीक्षण कार्यक्रम उपर छलफल ।
- बीमा समितिले समय समयमा गरिने सुपरिवेक्षण प्रतिवेदन उपर छलफल ।
- आन्तरिक लेखापरीक्षण प्रतिवेदन, बाह्य लेखापरीक्षण प्रतिवेदनमा औल्याइएका कमी कमजोरीलाई निराकरण गर्न व्यवस्थापनलाई आवश्यक सल्लाह र सुझाव प्रदान ।
- लेखापरीक्षकको नियुक्तिको लागि संचालक समित तथा वार्षिक साधारण सभाको लागि आवश्यक सिफारिस गर्ने ।

**१९. सञ्चालक, प्रबन्ध सञ्चालक, कार्यकारी प्रमुख, कम्पनीका आधारभूत शेयरधनी वा निजको नजिकका नातेदार वा निज संलग्न रहेको फर्म, कम्पनी वा संगठित संस्थाले कम्पनीलाई कुनै रकम बुझाउन बाँकी भए सो कुरा :**  
कम्पनीलाई त्यस्तो कुनै पनि रकम बुझाउन बाँकी नरहेको ।

**२०. सञ्चालक, प्रबन्ध सञ्चालक, कार्यकारी प्रमुख तथा पदाधिकारीहरूलाई भुक्तानी गरिएको पारिश्रमिक, भत्ता तथा सुविधाको रकम :**

सञ्चालक, प्रबन्ध सञ्चालक, कार्यकारी प्रमुख तथा अन्य पदाधिकारीहरूलाई भुक्तानी गरिएको पारिश्रमिक, भत्ता तथा सुविधाको रकम निम्नानुसार रहेको छ :

विवरण	२०७८/७९	२०७७/७८
संचालक समितिको बैठक भत्ता	१,९८०,०००	२,५४६,०००
अन्य समितिको बैठक भत्ता	१,९३७,४००	१,५४५,०००
प्रमुख कार्यकारी अधिकृतलाई भुक्तानी गरेको तलव भत्ता	१९,६३६,१५६	१७,४३६,९२६
अन्य प्रबन्धकलाई भुक्तानी गरेको तलव भत्ता	७७,१११,५५३	७५,१२९,२२०

माथि उल्लेखित वाहेक कम्पनीका कर्मचारीलाई सवारी सुविधा, इन्धन, बीमा तथा संचार सुविधा दिइएको छ ।

**२१. शेयरधनीहरूले बुझिलिन बाँकी रहेको लाभांशको रकम :**

शेयरधनीहरूले बुझिलिन बाँकी रहेको लाभांशको रकम नरहेको ।

**२२. दफा १४१ बमोजिम सम्पत्ति खरिद वा बिक्री गरेको कुराको विवरण :**

आर्थिक वर्ष २०७७/७८ तथा २०७८/७९ मा पछिल्लो आर्थिक वर्षको सम्पत्तिको मूल्यको १५ प्रतिशतभन्दा बढी मूल्यको सम्पत्ति खरिद गरिएको छैन ।

**२३. दफा १७५ बमोजिम सम्बद्ध कम्पनीबीच भएको कारोवारको विवरण :**

यस कम्पनीको सहायक कम्पनी नभएको र यो कम्पनी कुनै मुख्य कम्पनीको सहायक कम्पनी पनि नभएको हुँदा उपरोक्त दफामा उल्लेख भए बमोजिम कुनै कारोवार नभएको जानकारी गराउँदछौ ।

**२४. यस ऐन तथा प्रचलित कानून बमोजिम सञ्चालक समितिको प्रतिवेदनमा खुलाउनु पर्ने अन्य कुनै कुरा :**

यस प्रतिवेदनको सम्बन्धित भागमा खुलाइएको छ ।

**कम्पनी निर्देशिका २०७२ को निर्देशन ८६ बमोजिमको उद्घोषण**

यस कम्पनीबाट वार्षिक साधारण सभा सम्बन्धी व्यवस्थाका अतिरिक्त कम्पनी ऐनको पुर्ण पालना भएको जानकारी गराउन चाहन्छौ ।

### धन्यवाद ज्ञापन :

कम्पनी स्थापनाकालदेखि अविच्छिन्न रुपमा सहयोग पुऱ्याउनु हुने शेयरधनी महानुभावहरू, नेपाल बीमा प्राधिकरण, आन्तरिक राजश्व विभाग, नेपाल धितोपत्र विनिमय बजार लिमिटेड, नेपाल धितोपत्र बोर्ड, सिडिएस एण्ड क्लियरिङ लि., नेपाल राष्ट्र बैंक लगायत अन्य सम्पूर्ण नियमनकारी निकायहरू, अन्य बीमा तथा पुनर्बीमा कम्पनीहरू, वाणिज्य बैंक एवं वित्तीय संस्थाहरू, ब्रोकर, सर्वेयर, लेखापरीक्षक तथा बीमा अभिकर्ता, कर्मचारी वर्ग लगायत सम्पूर्ण शुभेच्छुकहरूमा संचालक समितिको तर्फबाट आभार एवं धन्यवाद ज्ञापन गर्दछौं । कम्पनीलाई विश्वास गरि निरन्तर सेवाको अवसर प्रदान गर्नु हुने हाम्रा सम्पूर्ण आदरणीय ग्राहकवर्ग प्रति विशेष तथा हार्दिक कृतज्ञता ज्ञापन गर्दछौं ।

अन्त्यमा कम्पनीका शेयरधनी महानुभावहरूबाट सभाको कार्य सुचि बमोजिमका प्रस्तावहरू उपर छलफल गरी स्वीकृत गर्नु हुनेछ भन्ने अपेक्षा राख्दै आगामी दिनमा पनि निरन्तर सहयोग तथा शुभेक्षा प्राप्त भईरहने आशा व्यक्त गर्दछौं ।

धन्यवाद ।

## शिखर इन्स्योरेन्स कम्पनी लिमिटेड

धितोपत्र दर्ता तथा निष्काशन नियमावली २०७३ को नियम २२ को उपनियम १ बमोजिम खुलाउनुपर्ने थप विवरण

### १. कानूनी कारवाही सम्बन्धी विवरण :

- कम्पनीले वा कम्पनीका विरुद्ध दायर भएको मुद्दाको विवरण :  
कम्पनीको दाबी फछ्यौट सम्बन्धी निर्णय उपर बीमा समितिमा केहि मुद्दाहरू दायर भएको जानकारी गराउन चाहन्छौं । साथै आन्तरीक राजश्व कार्यालयबाट भएका कर निर्धारण सम्बन्धि निर्णयहरूका विरुद्ध कम्पनीले आन्तरीक राजश्व विभाग, तथा सर्वोच्च अदालतमा केहि मुद्दाहरू दायर गरेको जानकारी गराउन चाहन्छौं ।
- कम्पनीको संचालक वा संस्थापकले वा संचालक वा संस्थापक विरुद्धमा प्रचलित नियमको अवज्ञा वा फौजदारी अपराध गरेको सम्बन्धमा कुनै मुद्दा दायर गरेको वा भएको भए सो को विवरण : नभएको
- कम्पनीको संचालक वा संस्थापक विरुद्ध आर्थिक अपराध गरेको सम्बन्धमा कुनै मुद्दा दायर भएको भए सोको विवरण : नभएको

### २. कम्पनीको शेयर कारोबार तथा प्रगतिको विश्लेषण :

आ.व. २०७७/७८ तथा २०७८/७९ मा नेपालको समग्र शेयर बजारमा देखिएको उतारचढाव संगै कम्पनीको शेयर मूल्य तथा शेयर कारोबारमा समेत असर गरेको छ । आ.व. २०७८/७९ मा नेपालको शेयर बजारमा आएको गिरावट संगै यस कम्पनीको शेयर मूल्य तथा शेयर कारोबार संख्यामा समेत प्रभाव परेको देखिन्छ ।

### ३. धितोपत्र बजारमा कम्पनीको शेयर कारोबारको सम्बन्धमा व्यवस्थापनको धारणा :

आ.व. २०७८/७९ मा समग्र धितोपत्र बजारमा आएको गिरावटसंगै कम्पनीको शेयर कारोबार संख्या तथा शेयर मूल्य समेत प्रभावित भएको छ । नेपालको अर्थ व्यवस्थामा हुने सुधारसंगै राष्ट्रको तरलता अवस्थामा आउने सुधार संगै देशको धितोपत्र बजारमा सुधार हुने अपेक्षा गर्न सकिन्छ ।

### ४. समीक्षा अवधिको प्रत्येक त्रैमासिक अवधिमा कम्पनीको शेयरको अधिकतम, न्यूनतम र अन्तिम मूल्यको साथै कुल कारोबार संख्या र शेयर संख्या :

आ.व. २०७७/७८

त्रैमास	अधिकतम मूल्य	न्यूनतम मूल्य	अन्तिम मूल्य	कारोबार संख्या	शेयर संख्या
प्रथम	१,४१५	१,०१०	१,३१५	१६,५२९	२,३४४,३३०
दोस्रो	१,९४४	१,३१९	१,८४३	२६,०६७	३,६९७,९७३
तेस्रो	३,०२१	१,७७४	१,९२०	४७,०५०	४,२१४,५५५
चौथो	२,३४०	१,७४५	१,९५२	४०,०७८	२,३१७,०९३

आ.व. २०७८/०७९

त्रैमास	अधिकतम मूल्य	न्यूनतम मूल्य	अन्तिम मूल्य	कारोबार संख्या	शेयर संख्या
प्रथम	२,१४२	१,६२५	१,७३०	२२,९४०	१,४६५,६६७
दोस्रो	१,८७०	१,३८७	१,८२३	१३,९५१	८८८,५७३
तेस्रो	२,१५७	१,१३३	१,१७०	२३,४९८	१,३८२,६४८
चौथो	१,१९८	६९६	८०७	१२,६७५	७६१,०६८

## ५. समस्या तथा चुनौतिहरू :

नेपालको वित्तीय क्षेत्रमा दक्ष जनशक्तिको कमीले गर्दा जनशक्ति विकास तथा परिचालनमा रहेको समस्या तथा चुनौति । प्राकृतिक प्रकोप जस्तै भुकम्प बाढी पहिरो लगायतले निम्त्याउने महाविपत्ति जोखिम । बैंक तथा वित्तीय संस्थाहरूको मुद्दती निक्षेपमा व्याजदर जोखिम । अस्थिर राजनैतिक वातावरणबाट उत्पन्न आर्थिक तथा अन्य समस्याहरू ।

नयाँ बीमा कम्पनीको आगमन तथा बीमा कम्पनीहरूको चुक्ता पुँजीमा भएको वृद्धि संगै बजार प्रतिस्पर्धामा भएको वृद्धि ।

### रणनीति

जनशक्ति विकास तथा परिचालनको लागि नियमित रुपमा आफ्ना कर्मचारीहरूलाई तालिमको व्यवस्था गर्दै आएका छौं ।

प्राकृतिक प्रकोपबाट सृजना हुने महाविपत्ति जोखिमलाई व्यवस्थापन गर्न आफ्नो धारण शक्तिको मुल्याङ्कन गर्दै पुनर्बीमा व्यवस्था गर्दै आएका छौं ।

मुद्दती निक्षेपको व्याजदर जोखिमको कारण लगानी आयमा आउन सक्ने ह्रासलाई न्यूनीकरण गर्न नेपाल बीमा प्राधिकरणको निर्देशनभित्र रहि कम्पनीको लगानीलाई विविधिकरण गर्दै जाने रणनीति रहेको छ ।

देशमा विद्यमान राजनैतिक विकासक्रमका कारण सृजना हुने जोखिम तथा चुनौतिहरूका निम्ति आवश्यक योजनाका साथ कम्पनी अगाडी बढ्ने रणनीति रहेको छ ।

अस्वस्थ बजार प्रतिस्पर्धामा आफ्नो व्यवसाय वृद्धि गर्न आफ्नो जोखिममाङ्कन तथा दाबी भुक्तानी सेवालाई समय सान्दर्भिक रुपमा प्रभावकारी बनाउँदै जाने नीति रहेको छ ।

**कम्पनीले विगत आर्थिक वर्षहरूमा जारी गरेको हकप्रद शेयरको प्रयोजनको लागि प्रकाशित विवरणपत्रमा प्रक्षेपण गरिएको वित्तीय विवरणहरू, तथा अन्य प्रकाशित विवरणहरू बमोजिमको खुद नाफा र लेखापरीक्षण भएको वित्तीय विवरणहरू बमोजिमको खुद नाफामा २० प्रतिशत भन्दा बढीको फरक देखिनुको कारण बारे नेपाल धितोपत्र बोर्डबाट जारी धितोपत्र निष्काशन निर्देशिका बमोजिमको जानकारी :**

कम्पनीले विगत आर्थिक वर्षहरूमा जारी गरेको हकप्रद शेयरको प्रयोजनका लागि प्रकाशित विवरणपत्रमा प्रक्षेपण गरिएको वित्तीय विवरणहरू तथा लेखापरीक्षण गरिएको वित्तीय विवरणहरू बमोजिमको खुद नाफा तथा अन्य प्रकाशित विवरणहरू बमोजिमको खुद नाफामा निम्न कारणहरूले २० प्रतिशत भन्दा बढीले फरक देखिन गएको छ :

१. देशका विभिन्न स्थानहरूमा परेको बाढीको कारण सम्पत्ति बीमा अन्तर्गत दाबीको रकम तथा संख्या बढ्नु तथा मोटर बीमा अन्तर्गत समेत दाबीको संख्या तथा रकम बढ्नु ।
२. देशको पुँजीबजारमा आएको संकुचनका कारण कम्पनीले सुचिकृत धितोपत्रमा गरिएको लगानीमा नोक्सानी व्यवस्था कायम गर्न पर्नु ।
३. नेपाल बीमा प्राधिकरणको निर्देशन बमोजिम १ वर्ष भन्दा बढी अवधिदेखि अन्य विमकहरूबाट लिन बाँकी रहेको रकममा नोक्सानी व्यवस्था कायम गर्न पर्नु ।
४. कम्पनीको कर्मचारीहरूको क्षमता अभिवृद्धि, वृत्ति विकास तथा प्रेरणाको अभिवृद्धिका लागि कर्मचारी खर्चमा भएको वृद्धि ।
५. कृषि बीमा अन्तर्गत नेपाल सरकारबाट प्राप्त हुन बाँकी अनुदान रकम (आ.व.२०७८।७९, सम्म रु.३३ करोड) तथा कोरोना बीमा अन्तर्गत नेपाल बीमा प्राधिकरणबाट जारी कोरोना बीमा कार्यविधि बमोजिम कम्पनीले भुक्तानी गरेको कोरोना बीमा दाबी अन्तर्गत नेपाल सरकारबाट प्राप्त हुन बाँकी रकम (आ.व.२०७८।७९ को अन्तमा रु.२२ करोड रहेको) कारण कम्पनीको लगानी रकम तथा लगानी प्रतिफल रकममा कमी भएको कारण ।

**Independent Auditors' Report  
 to the Members of  
 Shikhar Insurance Company Limited**

**Opinion**

We have audited the accompanying Financial Statements of M/s Shikhar Insurance Company Limited (hereinafter referred to as 'the Company') which comprise the Statement of Financial Position as at Ashad 31, 2078 (July 15, 2021), and the Statement of Profit or Loss, Statement of Comprehensive Income, Statement of Changes in Equity and Statement of Cash Flows attached thereto, for the year then ended and notes to the financial statements, including a summary of Significant Accounting Policies and other Explanatory Notes & information.

In our opinion and to the best of our information and according to the explanations given to us, the aforesaid Financial Statement read together with Notes forming part of the financial statement presents fairly, in all material respects, the Financial Position of the company as at Ashad 31, 2078 (July 15, 2021), and its Financial Performance, Changes in Equity, Cash Flow for the year then ended and a Summary of Significant Accounting Policies and Other Explanatory Information in accordance with Nepal Financial Reporting Standards (NFRSs) and comply with Companies Act, 2063 and Insurance Act, 2049.


**Basis of Opinion:**

We conducted our audit in accordance with Nepal Standards on Auditing (NSAs) issued by the Auditing Standard Board of Nepal. Our responsibilities under those Standards are further described in the *Auditor's Responsibilities for the Audit of the Financial Statement* section of our report. We are independent of the Entity in accordance with the Code of Ethics issued by the Institute of Chartered Accountants of Nepal together with the ethical requirements that are relevant to our audit of the Financial Statement, and we have fulfilled our other ethical responsibilities in accordance with those requirements and the Code of Ethics. We believe that the audit evidence we have obtained is sufficient and appropriate to provide a basis for our opinion.

**Key Audit Matters**

Key audit matters are those matters that, in our professional judgement, were of most significance in the audit of the financial statements of the current period. These matters were addressed in the context of the audit of the financial statements, as a whole and in forming our opinion thereon, we do not provide a separate opinion on these matters. We have determined the matters described below to be the key audit matters to be communicated in our report.

S.N.	Key Audit Matters	How the matters were addressed in our Audit
1.	<b>Revenue Recognition (Premium Income)</b> Premium income comprises major part of revenue which is recorded on issue of the policy as prescribed by the directives of Insurance Board. Unearned premium income is recorded/adjusted as estimated by actuarial valuation report. Estimation of income can be right only if the factors involved are incorporated in the system and extracted correctly from the system.	<b>Our audit procedures on recognition of premium income included:</b> <ol style="list-style-type: none"> <li>Obtaining clear understanding of the process of issuing the policies as per directives issued by the Insurance Board and understanding the process of booking such income.</li> <li>Tested the design, implementation, and operating effectiveness of key controls over revenue recognition.</li> <li>Verified underwriting documents and premium calculation thereon as per regulatory requirements and internal policies of the company on sample basis along with premium receipt, verified premium ceded as per Reinsurance agreement/treaty with Reinsurers.</li> <li>Verified unearned premium income as assessed by appointed actuary in his actuarial valuation report.</li> </ol> <b>Our results:</b> Based on work carried out as above, we considered the premium income recognition to be acceptable.



S.N.	Key Audit Matters	How the matters were addressed in our Audit
2.	<p><b>Insurance Claim</b></p> <p>Insurance claim is the major area of expense for the insurance companies.</p> <p>Total Claim incurred include paid claim, outstanding claim and claim Incurred but Not (Enough) Reported IBN(E)R,</p> <p>The provision and payment of claims was one of the areas which required significant auditor attention and one of the matters of most significance in financial statement.</p>	<p><b>Our Audit procedures on insurance claim Included:</b></p> <ol style="list-style-type: none"> <li>1. Obtaining clear understanding of the process/ guidelines as per directives Issued by the Insurance Board for processing claim as well Internal operational guidelines relating to claim processing.</li> <li>2. Performed test of controls, test of details and analytical review procedures on outstanding claims.</li> <li>3. Verified the claim paid and provision on sample basis with proof for payment, documentation as well as surveyor report and understanding the process of accounting.</li> <li>4. In case of IBN(E)R, these provisions have been captured by the Actuary appointed by the company. The actuarial valuation of liability in respect of IBNR and IBN(E)R claims as at July 15, 2021 is as certified by the company's appointed actuary and we had verified the amount and related liability based on such report.</li> </ol> <p><b>Our Results:</b></p> <p>Based on work carried out as above, we considered the insurance claim expenses be acceptable.</p>
3.	<p><b>Valuation of investments at amortized cost and measured at fair value through PL</b></p> <p>Investment of the Company comprises of investment in quoted /unquoted equity instruments and fixed deposits of various banks and financial institutions.</p> <p>Valuation of the aforesaid securities have been done in accordance with NAS 39 read with NFRS 9. The investment in fixed deposit is recognized at Amortized Cost whereas investments in equity instruments quoted and unquoted, are valued at Fair Value through Profit &amp; Loss on the reporting date.</p> <p>Given the varieties of treatments recommended for valuation of investment based on investment objective targeted by the management, nature of cash flows, complexity of calculations and significance of amount involved in such Investments, thus, we have considered It as a Key Audit Matter in our audit.</p>	<p><b>Our Audit procedures on valuation of investment included:</b></p> <ol style="list-style-type: none"> <li>1. We tested the design, implementation, and operating effectiveness of key controls over valuation process of investments.</li> <li>2. Review of investments of the company and its valuation in accordance with NFRS.</li> <li>3. Assessment of the business model adopted by the management and the nature of expected cash flow of the investments on the basis of available evidence/circumstances and ensured that classification of investment is commensurate with nature of cash flows and management intention of holding the investments.</li> <li>4. For the investment's valuation at amortized cost, we have verified the Accrued Interest, amortization schedule on test basis.</li> <li>5. For Investments (quoted) valued through PL, we reviewed the fair value considering the closing price in NEPSE as on the reporting date.</li> </ol> <p><b>Our Results:</b></p> <p>Based on work carried out as above, we considered the valuation of Investments at amortized cost and measured at fair value to be acceptable.</p>
4.	<p><b>Information Technology Controls</b></p> <p>IT controls include recording of transactions, generating reports in compliance with reporting requirement of Insurance Board and other compliances to regulators is an important part of the process. Hence the company's financial and reporting processes are highly dependent on the effective working of Core Insurance Software.</p>	<p><b>Our Audit procedures on Information Technology Controls included:</b></p> <ol style="list-style-type: none"> <li>1. Understanding the Core Insurance Software and other allied systems used by the company for accounting and reporting purposes and control.</li> <li>2. Understanding the process of feeding data in the system and conducting a walkthrough of the extraction of the financial information and statements from the IT systems existing in the company.</li> </ol>



S.N.	Key Audit Matters	How the matters were addressed in our Audit
	We have considered this as a key audit matter as any control lapses, validation failures, incorrect input data and wrong extraction of data may result in incorrect reporting to the management, shareholders, and regulators.	<p>3. Walkthrough of access control of the users.</p> <p>4. Reviewing the reports generated by the system on sample basis.</p> <p><b>Our Results:</b> Based on work carried out as above, we considered the controls in the Information technology to be acceptable.</p>

#### Information other than the Financial Statements and Auditor's Report Thereon

The company's management is responsible for the presentation of the other information. The other information comprises the information included in the company's Annual Report such as Report of Board of Directors/Chairman's Statement but does not include the financial statements and our auditor's report thereon. Our opinion on the financial statements does not cover the other information and accordingly, we do not express an audit opinion or, except as explicitly stated above, any form of assurance conclusion there on. Our responsibility is to read the other information and, in doing so, consider whether, based on audit work done by us on financial statement, the other information therein is materially misstated or inconsistent with the financial statements.

However, we have not received the other information to be part of Annual Report prior to the date of this Auditor's Report.

#### Responsibilities of Management and those charged with Governance for the Financial Statements

Management is responsible for the preparation and fair presentation of these Financial Statements in accordance with Nepal Financial Reporting Standard (NFRS), and for such internal control as management determines is necessary to enable the preparation of the Financial Statements that are free from material misstatement, whether due to fraud or error.

In preparing the Financial Statements, management is responsible for assessing the company's ability to continue as a going concern, disclosing, as applicable, matters related to going concern and using the going concern basis of accounting unless management either intends to liquidate the company or to cease operations, or has no realistic alternative but to do so.

Those charged with governance are responsible for overseeing the company's financial reporting process.

#### Auditor's Responsibilities for the Audit of the Financial Statements

Our objectives are to obtain reasonable assurance about whether the Financial Statements as a whole are free from material misstatement, whether due to fraud or error, and to issue an auditor's report that includes our opinion. Reasonable assurance is a high level of assurance, but it is not a guarantee that an audit conducted in accordance with NSAs will always detect a material misstatement when it exists. Misstatements can arise from fraud or error and are considered material if, individually or in the aggregate, they could reasonably be expected to influence the economic decisions of users taken on the basis of these Financial Statements.

As part of an audit in accordance with NSAs, we exercise professional judgement and maintain professional skepticism throughout the audit. We also:

- Identify and assess the risks of material misstatement of the Financial Statements whether due to fraud, error, design and perform audit procedures responsive to those risks, and obtain audit evidence that is sufficient and appropriate to provide a basis for our opinion. The risk of not detecting material misstatement resulting from fraud is higher than for one resulting from error, as fraud may involve collusion, forgery, intentional omissions, misrepresentations, or the override of the internal control.
- Obtain an understanding of internal control relevant to the audit in order to design audit procedures that are appropriate in the circumstances, but not for the purpose of expressing an opinion on the effectiveness of the company's internal control.
- Evaluate the appropriateness of accounting policies used and the reasonableness of accounting estimates and related disclosures made by management.
- Conclude on the appropriateness of management's use of the going concern basis of accounting and, based on the audit evidence obtained, whether a material uncertainty exists related to events or conditions that may cast significant doubt on the Company's ability to continue as a going concern. If we conclude that material uncertainty exists, we are required to draw attention in our auditor's report to the related disclosures in the Financial Statements or, if such disclosures are inadequate, to modify our opinion. Our conclusions are based on the audit evidence obtained up to the date of our auditors' report. However, future events or conditions may cause the company to cease to continue as a going concern.

## **B.K. Agrawal & Co.**

*Chartered Accountants*

- e. Evaluate the overall presentation, structure, and content of the Financial Statements, Including the disclosures, and whether the Financial Statements represent the underlying transactions and events in a manner that achieves fair presentation.
- f. Obtain sufficient appropriate audit evidence regarding the financial information of the entities or business activities within Company to express an opinion on the Financial Statements. We are responsible for the direction, supervision, and performance of the audit. We remain solely responsible for our audit opinion.

We communicate with those charged with governance regarding, among other matters, the planned scope and timing of the audit and significant audit findings, including any significant deficiencies in internal control that we identify during our audit.

We also provide those charged with governance with a statement that we have complied with the relevant ethical requirement regarding independence, and to communicate with them all relationship and other matters that may reasonably be thought to bear on our independence, and where applicable, related safeguards.

### **Report on Other Legal and Regulatory Requirements**

To the best of our knowledge and according to explanations given to us and from our examination of the books of account of company, necessary for the purposes of our audit to the extent for the scope of our audit:

- a. We have obtained all the information and explanations along with replies to our queries, which to the best of our knowledge and belief were necessary for the purposes of the audit.
- b. In our opinion, the financial statements comprising of Statement of Financial Position, Statement of Profit or Loss, Statement of Comprehensive Income, Statement of Changes in Equity, Statement of Cash Flows prepared in accordance with the requirements of Companies Act, 2063 and format prescribed by Insurance Board are in agreement with the books of Accounts.
- c. In our opinion, books of accounts and records of the company have been maintained as required by prevailing laws.
- d. To the best of our information and according to the explanations provided to us and so far, as appeared from the examination of the books of accounts, we have not come across any cases where Board of Directors or any employee have acted contrary to the legal provision relating to accounts, or committed any misappropriation or caused any loss or damage to the company.
- e. We have not come across any fraudulence in the accounts, so far as it appeared from our examination of the books of accounts.
- f. To the best of our knowledge, Company has maintained Insurance Fund, and other mandatory reserves in line with directives issued by Insurance Board.
- g. We did not obtain any information indicating engagement of the company in activities other than insurance business as approved/licensed by the Insurance Board.
- h. We did not obtain any information indicating company's activities which is prejudicial to the interest of the Insured.
- i. The company has acted as per directives of Insurance Board.
- j. We did not obtain any information indicating issuance of insurance policy other than as approved by Insurance Board.
- k. It appears that all the financial and other information/subject matters which is required to be informed to the shareholders as per prevalent laws has been provided to the shareholders.
- l. To the best of our knowledge, the company is eligible and capable to bear its long-term liabilities from the assets of the company.
- m. The internal control system implemented by the company is found to be effective.

Kathmandu  
Date: May 31, 2022



**B.K. Agrawal, FCA**  
*Managing Partner*  
**For: B.K. Agrawal & Co.**  
Chartered Accountants  
UDIN: 220601CA00018OT7eR

**Shikhar Insurance Company Ltd.**  
**Statement of Financial Position**  
**As at Ashadh 31, 2078 (15th July, 2021)**

Fig. in NPR

	Notes	Current Year	Previous Year
<b>Assets</b>			
Intangible Assets	4	-	873,207
Property, Plant and Equipment	5	661,237,904	623,883,859
Investment Properties	6	-	-
Deferred Tax Assets	7	89,896,106	75,562,819
Investment in Subsidiaries	8	-	-
Investment in Associates	9	52,803,602	79,346,813
Investments	10	3,146,686,587	3,034,494,126
Loans	11	-	-
Reinsurance Assets	12	3,721,090,663	2,088,524,379
Current Tax Assets (Net)	21	65,616,985	67,578,880
Insurance Receivables	13	789,823,856	1,214,045,662
Other Assets	14	371,228,557	225,800,837
Other Financial Assets	15	256,069,546	149,983,847
Cash and Cash Equivalents	16	352,212,651	538,197,550
<b>Total Assets</b>		<b>9,506,666,457</b>	<b>8,098,291,979</b>
<b>Equity &amp; Liabilities</b>			
<b>Equity</b>			
Share Capital	17(a)	1,758,524,000	1,057,310,600
Share Application Money Pending Allotment	17(b)	-	194,674,500
Share Premium	17(c)	95,712,963	-
Insurance Fund	17(d)	1,210,908,307	1,057,310,600
Catastrophe Reserves	17(e)	110,818,388	132,381,114
Retained Earnings	17(f)	186,621,189	428,319,186
Other Equity	17(g)	481,017,351	452,866,903
<b>Total Equity</b>		<b>3,843,602,198</b>	<b>3,322,862,903</b>
<b>Liabilities</b>			
Provisions	18	80,491,122	153,812,656
Gross Insurance Contract Liabilities	19	4,813,946,717	3,136,727,230
Deferred Tax Liabilities	7	-	-
Insurance Payables	20	134,313,375	975,066,482
Current Tax Liabilities (Net)	21	-	-
Loans and Borrowings	22	216,548,738	183,386,418
Other Financial Liabilities	23	125,581,072	101,356,378
Other Liabilities	24	292,183,235	225,079,912
<b>Total Liabilities</b>		<b>5,663,064,259</b>	<b>4,775,429,076</b>
<b>Total Equity and Liabilities</b>		<b>9,506,666,457</b>	<b>8,098,291,979</b>

The accompanying notes form an integral part of these Financial Statements.

As per our report on even date

Dip Prakash Panday  
Chief Executive Officer

Ramesh Kumar Luitel  
Director

Saurav J.B. Rana  
Director

Rajendra Prasad Shrestha  
Chairman

B.K. Agrawal, FCA  
Managing Partner  
B.K. Agrawal & Co.  
Chartered Accountants

Suraj Rajbahak  
Chief Financial Officer

Dinesh Bajra Bajracharya  
Director

Skand Amatya  
Director

Dr. Shrujana Shrestha  
Director

Kathmandu, Nepal  
Date: May 31, 2022

**Shikhar Insurance Company Ltd.**  
**Statement of Profit or Loss**  
For the Year Ended Ashad 31, 2078 (July 15, 2021)

Fig. in NPR

	Notes	Current Year	Previous Year
<b>Income:</b>			
Gross Earned Premiums	25	3,754,085,910	3,305,592,653
Premiums Ceded	26	(2,599,468,031)	(2,097,909,592)
<b>Net Earned Premiums</b>	<b>27</b>	<b>1,154,617,879</b>	<b>1,207,683,060</b>
Commission Income	28	498,099,878	538,847,556
Investment Income	29	241,986,510	273,349,679
Net Gains/ (Losses) on Fair Value Changes	30	37,643,288	2,471,160
Net Realised Gains/ (Losses)	31	77,908,011	18,389,424
Other Income	32	32,223,285	2,032,667
<b>Total Income</b>		<b>2,042,478,851</b>	<b>2,042,773,546</b>
<b>Expenses:</b>			
Gross Claims Paid	33	2,203,988,377	1,665,832,392
Claims Ceded	34	(1,311,409,304)	(806,123,579)
Gross Change in Contract Liabilities	35(a)	1,510,078,227	(62,664,587)
Change in Contract Liabilities Ceded to Reinsurers	35(b)	(1,484,627,878)	(10,566,031)
<b>Net Claims Paid</b>		<b>918,029,422</b>	<b>786,478,195</b>
Commission Expenses	36	34,357,057	29,963,930
Service Fees	37	11,738,207	11,436,046
Employee Benefits Expenses	38	407,937,477	398,246,687
Depreciation and Amortization Expenses	39	20,176,426	18,046,925
Impairment Losses	40	14,930,340	-
Other Expenses	41	179,675,260	160,454,671
Finance Cost	42	8,815,432	20,736,373
<b>Total Expenses</b>		<b>1,595,659,621</b>	<b>1,425,362,827</b>
<b>Net Profit/(Loss) For The Year Before Share of Net Profits of Associates Accounted for Using Equity Method and Tax</b>		<b>446,819,230</b>	<b>617,410,719</b>
Share of Net Profit of Associates accounted using Equity Method	9	(5,043,212)	(62,695,152)
<b>Profit Before Tax</b>		<b>441,776,018</b>	<b>554,715,567</b>
Income Tax Expense	43	129,788,077	145,457,233
<b>Net Profit/ (Loss) For The Year</b>		<b>311,987,941</b>	<b>409,258,334</b>
<b>Earning Per Share</b>	<b>50</b>	<b>-</b>	<b>-</b>
Basic EPS		18.15	28.39
Diluted EPS		18.15	23.68

The accompanying notes form an integral part of these Financial Statements.

As per our report on even date

Dip Prakash Panday  
Chief Executive Officer

Ramesh Kumar Luitel  
Director

Saurav J.B. Rana  
Director

Rajendra Prasad Shrestha  
Chairman

B.K. Agrawal, FCA  
Managing Partner  
B.K. Agrawal & Co.  
Chartered Accountants

Suraj Rajbahak  
Chief Financial Officer

Dinesh Bajra Bajracharya  
Director

Skand Amatya  
Director

Dr. Shrujana Shrestha  
Director

Kathmandu, Nepal  
Date: May 31, 2022

**Shikhar Insurance Company Ltd.**  
**Statement of Other Comprehensive Income**  
**For The Year Ended Ashad 31, 2078 (July 15, 2021)**

Fig. in NPR

	Current Year	Previous Year
<b>Net Profit/ (Loss) For The Year</b>	<b>311,987,941</b>	<b>409,258,334</b>
<b>Other Comprehensive Income</b>		
<b>a) Items that are or may be Reclassified to Profit or Loss</b>		
Changes in Fair Value of FVOCI Debt Instruments	-	-
Cash Flow Hedge - Effective Portion of Changes in Fair Value	-	-
Exchange differences on translation of Foreign Operation	-	-
Share of other comprehensive income of associates accounted for using the equity method	-	-
Income Tax Relating to Above Items	-	-
Reclassified to Profit or Loss	-	-
<b>b) Items that will not be Reclassified to Profit or Loss</b>		
Changes in fair value of FVOCI Equity Instruments	-	-
Revaluation of Property, Plant and Equipment/ Intangible Assets	18,850,000	14,096,000
Remeasurement of Post-Employment Benefit Obligations	-	-
Share of other comprehensive income of associates accounted for using the equity method	-	-
Income Tax Relating to Above Items	(5,655,000)	(4,228,800)
<b>Total Other Comprehensive Income For the Year, Net of Tax</b>	<b>13,195,000</b>	<b>9,867,200</b>
<b>Total Comprehensive Income For the Year, Net of Tax</b>	<b>325,182,941</b>	<b>419,125,534</b>

The accompanying notes form an integral part of these Financial Statements.

As per our report on even date

**Dip Prakash Panday**  
Chief Executive Officer

**Ramesh Kumar Luitel**  
Director

**Saurav J.B. Rana**  
Director

**Rajendra Prasad Shrestha**  
Chairman

**B.K. Agrawal, FCA**  
Managing Partner  
**B.K. Agrawal & Co.**  
Chartered Accountants

**Suraj Rajbahak**  
Chief Financial Officer

**Dinesh Bajra Bajracharya**  
Director

**Skand Amatya**  
Director

**Dr. Shrujana Shrestha**  
Director

Kathmandu, Nepal  
Date: May 31, 2022

**Shikhar Insurance Company Ltd.**  
**Statement of Cash Flows**  
For The Year Ended Ashad 31, 2078 (July 15, 2021)

Fig. in NPR

	Current Year	Previous Year
<b>Cash Flow From Operating Activities:</b>		
<b>Cash Received</b>		
Gross Premium Received	3,921,227,169	3,468,579,943
Commission Received	542,208,438	537,366,038
Claim Recovery Received from Reinsurers	1,720,700,771	565,857,047
Realised Foreign Exchange Income other than on Cash and Cash Equivalents		-
Others (to be specified)		-
Other Income	32,404,714	11,392,567
<b>Cash Paid</b>		
Gross Claims Paid	(2,203,988,377)	(1,635,142,575)
Reinsurance Premium Paid	(3,560,685,479)	(2,295,691,324)
Commission Paid	(12,931,485)	(37,792,896)
Service Fees Paid	(36,105,951)	(34,901,469)
Employee Benefits Expenses Paid	(471,630,858)	(394,954,966)
Other Expenses Paid	(418,125,722)	(159,667,672)
Others (to be specified)	-	(1,334,788)
Income Tax Paid	(147,814,469)	(179,683,593)
<b>Net Cash Flow From Operating Activities [1]</b>	<b>(634,741,249)</b>	<b>(155,973,688)</b>
<b>Cash Flow From Investing Activities</b>		
Acquisitions of Intangible Assets	-	(135,000)
Proceeds From Sale of Intangible Assets	-	-
Acquisitions of Investment Properties	-	-
Proceeds From Sale of Investment Properties	-	-
Rental Income Received	17,030,045	13,789,843
Acquisitions of Property, Plant & Equipment	(38,050,640)	(16,385,012)
Proceeds From Sale of Property, Plant & Equipment	61,947	30,271
Payment for acquisition of Subsidiaries/ Investment in Subsidiaries	-	-
Investment in Associates	-	-
Receipts from Sale of Investments in Subsidiaries	-	-
Receipts from Sale of Investments in Associates	-	-
Purchase of Equity Instruments		(61,145,811)
Proceeds from Sale of Equity Instruments	53,934,571	63,654,134
Purchase of Mutual Funds		(2,702,904)
Proceeds from Sale of Mutual Funds		438,134
Purchase of Preference Shares	-	-
Proceeds from Sale of Preference Shares	-	-
Purchase of Debentures	(121,385,733)	(146,361,000)
Proceeds from Sale of Debentures		15,000,000
Purchase of Bonds	-	-
Proceeds from Sale of Bonds	20,000,000	18,475,000
Investments in Deposits		(571,060,000)
Maturity of Deposits	72,310,000	531,250,000
Proceeds from Finance Lease	-	-
Loans Paid	-	-
Proceeds from Loans	-	-

Continue...

**Shikhar Insurance Company Ltd.**  
**Statement of Cash Flows**  
For The Year Ended Ashad 31, 2078 (July 15, 2021)

Fig. in NPR

	Current Year	Previous Year
Interest Income Received	222,926,418	245,230,730
Dividend Received	2,026,499	3,185,014
Others (Seed Money in Micro Insurance Pool)	-	(345,571)
<b>Total Cash Flow From Investing Activities [2]</b>	<b>228,853,107</b>	<b>92,917,830</b>
<b>Cash Flow From Financing Activities</b>		
Interest Paid	(8,815,432)	(20,736,373)
Payment of Finance Lease	-	-
Proceeds From Issue of Share Capital	218,231,663	194,674,500
Share Issuance Cost Paid	(2,463,719)	(868,436)
Dividend Paid	-	-
Dividend Distribution Tax Paid	(20,211,589)	-
Others	-	-
Increase (Decrease) in Bank Loan Overdraft	33,162,320	28,819,545
<b>Total Cash Flow From Financing Activities [3]</b>	<b>219,903,243</b>	<b>201,889,236</b>
<b>Net Increase/(Decrease) In Cash &amp; Cash Equivalents [1+2+3]</b>	<b>(185,984,899)</b>	<b>138,833,377</b>
Cash & Cash Equivalents At Beginning of The Year/Period	538,197,550	399,364,174
Effect of Exchange Rate Changes on Cash and Cash Equivalents	-	-
<b>Cash &amp; Cash Equivalents At End of The Year/Period</b>	<b>352,212,651</b>	<b>538,197,550</b>
<b>Components of Cash &amp; Cash Equivalents</b>		
Cash In Hand	7,816	917,614
Cheques In Hand	-	232,123,856
Term Deposit with Banks (with initial maturity upto 3 months)	-	-
Gold Coin	939,110	855,819
Balance With Banks	351,265,725	304,300,261

**Notes:**

Statement of Cash Flows is prepared using Direct Method.

The accompanying notes form an integral part of these Financial Statements.

As per our report on even date

**Dip Prakash Panday**  
Chief Executive Officer

**Ramesh Kumar Luitel**  
Director

**Saurav J.B. Rana**  
Director

**Rajendra Prasad Shrestha**  
Chairman

**B.K. Agrawal, FCA**  
Managing Partner  
**B.K. Agrawal & Co.**  
Chartered Accountants

**Suraj Rajbahak**  
Chief Financial Officer

**Dinesh Bajra Bajracharya**  
Director

**Skand Amatya**  
Director

**Dr. Shrujana Shrestha**  
Director

Kathmandu, Nepal  
Date: May 31, 2022



**Shikhar Insurance Company Ltd.**  
**Statement of Changes in Equity**  
**For The Year Ended Ashad 31, 2078 (July 15, 2021)**

Fig. in NPR

**Previous Year**

	Ordinary Share Capital	Preference Shares	Share Application Money Pending Allotment	Share Premium	Retained Earnings	Capital Reserves	Insurance Fund	Insurance Reserves	Regulatory Reserves	Fair Value Reserves	Actuarial Reserves	Revaluation Reserves	Cash Flow Hedge Reserves	Catastrophe Reserves	Other Reserves	Total
<b>Balance as at Shrawan 1, 2077</b>	1,057,310,600	-	-	-	93,098,975	-	1,057,310,600	-	-	-	-	387,456,883	-	91,825,940	42,956,517	2,709,939,515
Profit/(Loss) For the Year	-	-	-	-	409,259,334	-	-	-	-	-	-	-	-	-	-	409,259,334
Other Comprehensive Income for the Year, Net of Tax	-	-	-	-	-	-	-	-	-	-	-	-	-	-	-	-
i) Changes in Fair Value of FVOCI Debt Instruments	-	-	-	-	-	-	-	-	-	-	-	-	-	-	-	-
ii) Gains/ (Losses) on Cash Flow Hedge	-	-	-	-	-	-	-	-	-	-	-	-	-	-	-	-
iii) Exchange differences on translation of Foreign Operation	-	-	-	-	-	-	-	-	-	-	-	-	-	-	-	-
iv) Changes in fair value of FVOCI Equity Instruments	-	-	-	-	9,867,200	-	-	-	-	-	-	-	-	-	-	9,867,200
v) Revaluation of Property, Plant and Equipment/ Intangible Assets	-	-	-	-	-	-	-	-	-	-	-	9,867,200	-	-	-	-
vi) Remeasurement of Post-Employment Benefit Obligations	-	-	-	-	-	-	-	-	-	-	-	-	-	-	-	-
Transfer to Reserves/ Funds	-	-	-	-	(83,028,676)	-	-	-	-	-	-	-	-	40,555,173	32,606,303	-
Transfer of Deferred Tax Reserves	-	-	-	-	-	-	-	-	-	-	-	-	-	-	-	-
Transfer of Depreciation on Revaluation of Property, Plant and Equipment	-	-	-	-	-	-	-	-	-	-	-	-	-	-	-	-
Transfer on Disposal of Revalued Property, Plant and Equipment	-	-	-	-	-	-	-	-	-	-	-	-	-	-	-	-
Transfer on Disposal of Equity Instruments Measured at FVTOCI	-	-	-	-	-	-	-	-	-	-	-	-	-	-	-	-
Share Issuance Costs	-	-	-	-	(868,436)	-	-	-	-	-	-	-	-	-	-	(868,436)
Contribution by/ Distribution to the owners of the Company	-	-	-	-	-	-	-	-	-	-	-	-	-	-	-	-
i) Bonus Share Issued	-	-	-	-	-	-	-	-	-	-	-	-	-	-	-	-
ii) Share Issue	-	-	-	-	-	-	-	-	-	-	-	-	-	-	-	-
iii) Cash Dividend	-	-	-	-	-	-	-	-	-	-	-	-	-	-	-	-
iv) Dividend Distribution Tax	-	-	-	-	-	-	-	-	-	-	-	-	-	-	-	-
Others: Prior Period	-	-	-	-	(8,212)	-	-	-	-	-	-	-	-	-	-	(8,212)
<b>Balance as at Ashad 31, 2077</b>	1,057,310,600	-	194,674,500	-	428,319,185	-	1,057,310,600	-	-	-	-	377,304,083	-	132,381,113	75,562,820	3,322,862,901

Continue...



**Shikhar Insurance Company Ltd.**  
**Statement of Changes in Equity**  
**For The Year Ended Ashad 31, 2078 (July 15, 2021)**

Fig. in NPR

**Current Year**

	Ordinary Share Capital	Preference Shares	Share Application Money Pending Allotment	Share Premium	Retained Earnings	Capital Reserves	Insurance Fund	Insurance Reserves	Regulatory Reserves	Fair Value Reserves	Actuarial Reserves	Revaluation Reserves	Cash Flow Hedge Reserves	Catastrophe Reserves	Other Reserves	Total
Balance as at Ashad 31, 2077	1,057,310,600	-	194,674,500	-	428,319,186	-	1,057,310,600	-	-	-	-	377,304,083	-	132,381,113	75,562,820	3,322,662,902
Profit/(Loss) For the Year	-	-	-	-	311,987,941	-	-	-	-	-	-	-	-	-	-	311,987,941
Other Comprehensive Income for the Year, Net of Tax	-	-	-	-	-	-	-	-	-	-	-	-	-	-	-	-
i) Changes in Fair Value of FVOCI Debt Instruments	-	-	-	-	-	-	-	-	-	-	-	-	-	-	-	-
ii) Gains/(Losses) on Cash Flow Hedge	-	-	-	-	-	-	-	-	-	-	-	-	-	-	-	-
iii) Exchange differences on translation of Foreign Operation	-	-	-	-	-	-	-	-	-	-	-	-	-	-	-	-
iv) Changes in fair value of FVOCI Equity Instruments	-	-	-	-	-	-	-	-	-	-	-	-	-	-	-	-
v) Revaluation of Property, Plant and Equipment/Intangible Assets	-	-	-	-	13,195,000	-	-	-	-	-	-	-	-	-	-	13,195,000
vi) Remeasurement of Post-Employment Benefit Obligations	-	-	-	-	-	-	-	-	-	-	-	-	-	-	-	-
Transfer to Reserves/ Funds	-	-	-	-	-	-	-	-	-	-	-	-	-	-	-	-
Transfer of Deferred Tax Reserves	-	-	-	-	-	-	-	-	-	-	-	-	-	-	-	-
Transfer of Depreciation on Revaluation of Property, Plant Equipment	-	-	-	-	-	-	-	-	-	-	-	-	-	-	-	-
Transfer on Disposal of Property, Plant and Equipment	-	-	-	-	-	-	-	-	-	-	-	-	-	-	-	-
Transfer on Disposal of Equity Instruments Measured at FVTOCI	-	-	-	-	-	-	-	-	-	-	-	-	-	-	-	-
Share Issuance Costs	-	-	-	-	-	-	-	-	-	-	-	-	-	-	-	-
Contribution by/ Distribution to the owners of the Company	-	-	-	-	-	-	-	-	-	-	-	-	-	-	-	-
i) Bonus Share Issued	384,020,200	-	-	-	-	-	-	-	-	-	-	-	-	-	-	-
ii) Share Issue	317,193,200	-	-	-	-	-	-	-	-	-	-	-	-	-	-	-
iii) Cash Dividend	-	-	-	-	95,712,963	-	-	-	-	-	-	-	-	-	-	95,712,963
iv) Dividend Distribution Tax	-	-	-	-	-	-	-	-	-	-	-	-	-	-	-	-
Others: Prior Period	-	-	-	-	-	-	-	-	-	-	-	-	-	-	-	-
Balance as at Ashad 31, 2078	1,759,524,000	-	-	-	186,621,189	-	1,210,908,307	-	622,162	-	-	390,499,083	-	110,818,388	89,595,106	3,843,602,498

As per our report on even date



**Dip Prakash Panday**  
Chief Executive Officer

**Ramesh Kumar Luitel**  
Director

**Saurav J.B. Rana**  
Director

**Rajendra Prasad Shrestha**  
Chairman

**B.K. Agrawal, FCA**  
Managing Partner  
**B.K. Agrawal & Co.**  
Chartered Accountants

**Suraj Rajbakh**  
Chief Financial Officer

**Dinesh Bajra Bajracharya**  
Director

**Skand Amatya**  
Director

**Dr. Shrujana Shrestha**  
Director

Kathmandu, Nepal  
Date: May 31, 2022

**Shikhar Insurance Company Ltd.**  
**Notes to the Financial Statements**  
**For The Year Ended Ashad 31, 2078 (July 15, 2021)**

Fig. in NPR

## 1 General Information

Shikhar Insurance Company Limited (herein after referred to as the 'Company') was incorporated on 15th Jestha 2061 and operated as general insurance company after obtaining license on 16th Kartik 2061 under the Insurance Act 2049.

The registered office of the Company is located at Thapathali Kathmandu. The Company's shares are listed on Nepal Stock Exchange Ltd.

The financial statements are approved for issue by the Company's Board of Directors on 31/05/2022.

## 2 Basis of Preparation

### (a) Statement of Compliance

The Financial Statements have been prepared in accordance with the Nepal Financial Reporting Standards (NFRS) issued by the Nepal Accounting Standards Board (ASB), as per the provisions of The Nepal Chartered Accountants Act, 1997. These confirm, in material respect, to NFRS as issued by the Nepal Accounting Standards Board. The Financial Statements have been prepared on a going concern basis. The term NFRS, includes all the standards and the related interpretations which are consistently used.

### (b) Basis of Measurement

The Financial Statements have been prepared on the historical cost basis except for following Assets & Liabilities which have been measured at Fair Value amount:

- i. Certain Financial Assets & Liabilities which are required to be measured at fair value
- ii. Defined Employee Benefits
- iii. Insurance Contract Liabilities which are required to be determined using actuarial valuation for Liability Adequacy Test (LAT).

Historical cost is generally Fair Value of the consideration given in exchange for goods & services.

Fair value is the price that would be received to sell an asset or paid to transfer a liability in an orderly transaction between market participants at the measurement date, regardless of whether that price is directly observable or estimated using another valuation technique.

In addition, for Financial Reporting purposes, Fair Value measurements are categorized into Level 1, or 2, or 3 based on the degree to which the inputs to the Fair Value measurements are observable & the significance of the inputs to the Fair Value measurement in its entirety, which are described as follows:

- **Level 1** - Inputs are quoted prices (unadjusted) in active markets for identical Assets or Liabilities that the entity can access at the measurement date;
- **Level 2** - Inputs are inputs, other than quoted prices included within Level 1, that are observable for the Asset or Liability, either directly or indirectly; and
- **Level 3** - Inputs are unobservable inputs for the Asset or Liability.

### (c) Use of Estimates

The preparation of these Financial Statements in conformity with NFRS requires management to make estimates, judgements and assumptions. These estimates, judgments and assumptions affect the reported balances of Assets & Liabilities, disclosures relating to Contingent Liabilities as at the date of the Financial Statements and the reported amounts of Income & Expenses for the years presented. Actual results may differ from these estimates. Estimates and underlying assumptions are reviewed on an ongoing basis. Changes in estimates are reflected in the Financial Statements in the period in which changes are made and, if material, their effects are disclosed in the Notes to the financial statements.

**(d) Functional and Presentation Currency**

These Financial Statements are presented in Nepalese Rupees (NPR) which is the Company's functional currency. All financial information presented in NPR has been rounded to the nearest rupee except where indicated otherwise.

**(e) Going Concern**

The financial statements are prepared on a going concern basis. The Board of Directors have considered a wide range of information relating to present and future conditions, including future projections of profitability, cash flows and capital resources while assessing the going concern basis. Furthermore, Board is not aware of any material uncertainties that may cast significant doubt upon Company's ability to continue as a going concern and they do not intend either to liquidate or to cease operations of it.

**(f) Changes in Accounting Policies**

Accounting policies are the specific principles, bases, conventions, rules and practices applied by the Company in preparing and presenting financial statements. The Company is permitted to change an accounting policy only if the change is required by a standard or interpretation; or results in the financial statements providing reliable and more relevant information about the effects of transactions, other events or conditions on the entity's financial position, financial performance, or cash flows.

**(g) Recent Accounting Pronouncements**

Accounting standards issued and effective

All the accounting standard made effective by the ASB are applied while preparing the financial statement of the Company.

Accounting standards issued and non-effective

NFRS 17 "Insurance Contracts"

NFRS 16 "Leases"

**(h) Carve-outs**

N.A.

### **3 Significant Accounting Policies**

This note provides a list of the significant policies adopted in the preparation of these Financial Statements.

**(a) Property, Plant and Equipment (PPE)**

**i) Recognition**

Freehold land is carried at historical cost and other items of property, plant and equipment are stated at cost of acquisition or construction less accumulated depreciation when, it is probable that future economic benefits associated with the item will flow to the Company and it can be used for more than one year and the cost can be measured reliably.

Subsequent costs are included in the asset's carrying amount or recognised as a separate asset, as appropriate, only when it meets the recognition criteria as mentioned above. The carrying amount of any component accounted for as a separate asset is derecognised when replaced. All other repairs and maintenance are charged to profit or loss during the reporting period in which they are incurred.

**ii) Revaluation**

After recognition as an asset, lands and buildings whose fair value can be measured reliably, have been carried at revalued amount at the date of revaluation less any subsequent accumulated depreciation and subsequent accumulated impairment losses. Valuations are being performed to ensure that the fair value of a revalued asset does not materially differ from its carrying amount as at the reporting date. Valuation of the land and buildings are undertaken by professionally qualified valuers.

An increase in the carrying amount as a result of revaluation, is recognised in other comprehensive income and accumulated in equity under the heading of revaluation reserve. However, the increase is recognised in profit or loss to the extent that it reverses a revaluation decrease of the same asset previously recognised in profit and loss. A decrease in the carrying amount as a result of revaluation,

is recognised in profit or loss. However, the decrease is recognised in other comprehensive income to the extent of any credit balance existing in the revaluation surplus in respect of that asset.

Additionally, accumulated depreciation as at the revaluation date is eliminated against the gross carrying amount of the asset and the net amount is restated to the revalued amount of the asset. Upon disposal, any revaluation reserve relating to the particular asset being sold is transferred directly to retained earnings.

### iii) Depreciation

Depreciation on Property, Plant and Equipment other than Freehold Land i.e. the Company's Freehold Building, Plant & Machinery, Vehicles & Other Assets is provided on "Straight Line Method (SLM)/ based on Useful Life estimated by technical expert of the management.

The Assets Useful Life/ Rate of Depreciation and Residual Values are reviewed at the Reporting date and the effect of any changes in estimates are accounted for on a prospective basis.

Useful Life of Property, Plant and Equipment based on SLM is categorised as stated below:

List of Asset Categories	Useful Life (In Years) for SLM
Land	Not Applicable
Buildings	50
Leasehold Improvement	Lease Period
Furniture & Fixtures	20
Computers and IT Equipments	5
Office Equipment	10
Vehicles	10
Other Assets	8

### iv) Derecognition

An item of Property, Plant and Equipment is derecognized upon disposal or when no Future Economic Benefits are expected to arise from the continued use of the Asset. Any Gain or Loss arising on the disposal or retirement of an item of Property, Plant and Equipment is determined as the difference between the sales proceeds and the carrying amount of the Asset and is recognized in the Statement of Profit or Loss.

### v) Impairment

Assets are tested for impairment whenever events or changes in circumstances indicate that the carrying amount may not be recoverable. An impairment loss is recognized for the amount by which the Asset's carrying amount exceeds its recoverable amount. The recoverable amount is higher of an asset's fair value less cost of disposal and value in use. Value in use is based on the estimated future cash flows, discounted to their present value using pre-tax discount rate that reflects current market assessments of the time value of money and risk specific to the assets. Assets that suffer an impairment are reviewed for possible reversal of the impairment at the end of each reporting period. In case of such reversal, the carrying amount of the asset is increased so as not to exceed the carrying amount that would have been determined had there been no impairment loss.

### vi) Capital Work-In-Progress

These are expenses of capital nature directly incurred in the construction of buildings, major plant and machinery and system development which are to be capitalized. Capital Work in Progress would be transferred to the relevant asset when it is available for use. Capital Work in Progress is stated at cost less any accumulated impairment losses.

## (b) Intangible Assets

### i) Recognition

Intangible assets acquired separately are measured on initial recognition at cost. Following initial recognition, intangible assets are carried at cost less any accumulated amortization and any accumulated impairment losses. Internally generated intangibles, excluding capitalized development costs, are not capitalized and the related expenditure is reflected in statement of profit or loss in the year in which the expenditure is incurred.

Subsequent expenditure on intangible assets is capitalized only when it increases the future economic benefits embodied in the specific asset to which it relates. All other expenditure is expensed as incurred.

## ii) Amortization

The useful lives of intangible assets are assessed to be either finite or indefinite. An intangible asset shall be regarded as having an indefinite useful life when, based on an analysis of all of the relevant factors, there is no foreseeable limit to the period over which the asset is expected generate net cash inflow for the entity.

Amortisation is recognised in income statement on straight line method over the estimated useful life of the intangible assets or diminishing balance method from the date that it is available for use since this most closely reflects the expected pattern of consumption of the future economic benefits embodied in the asset. The amortisation period and the amortisation method for an intangible asset with a finite useful life are reviewed at least at each financial year end. Changes in the expected useful life or the expected pattern of consumption of future economic benefits embodied in the asset are considered to modify the amortisation period or method, as appropriate, and are treated as changes in accounting estimates. The amortisation expense on intangible assets with finite lives is recognised in the statement of profit or loss.

Useful Life of Intangible Assets based on SLM is categorised as stated below:

List of Asset Categories	Useful Life (In Years) for SLM
Softwares	10
Licences	Licence Period

## iii) Derecognition

An Intangible Asset is derecognised when no Future Economic Benefits are expected to arise from the continued use of the Asset. Any Gain or Loss arising on the derecognition is determined as the difference between the sales proceeds and the carrying amount of the Asset and is recognized in the Statement of Profit or Loss.

## iv) Impairment of Assets

The Company assesses at each reporting date as to whether there is any indication that Intangible Assets may be impaired. If any such indication exists, the recoverable amount of an asset is estimated to determine the extent of impairment, if any. An impairment loss is recognised in the Statement of Profit or Loss to the extent, asset's carrying amount exceeds its recoverable amount. The recoverable amount is higher of an asset's fair value less cost of disposal and value in use. Value in use is based on the estimated future cash flows, discounted to their present value using pre-tax discount rate that reflects current market assessments of the time value of money and risk specific to the assets.

## (c) Investment Properties

### Cost Model:

Property that is held for rental income or for capital appreciation or both, is classified as investment property. Investment properties are measured initially at cost, including related transaction cost. It is subsequently carried at cost less accumulated depreciation. Subsequent expenditure is capitalised to the asset's carrying amount only when it is probable that future economic benefits associated with the expenditure will flow to the Company and the cost can be measured reliably. All other repairs and maintenance costs are expensed when incurred.

Land is carried at historical cost, however, buildings are depreciated over their estimated useful lives as mentioned above.

Investment properties are derecognised either when they have been disposed of, or when the investment property is permanently withdrawn from use and no future economic benefit is expected from its disposal. Any gains or losses on the retirement or disposal of an investment property are recognised in the statement of profit or loss in the year of retirement or disposal.

Transfers are made to (or from) investment property only when there is a change in use. For a transfer from investment property to PPE, the deemed cost for subsequent accounting is the fair value at the date of change in use. If PPE becomes an investment property, the Company accounts for such property in accordance with the policy stated under PPE up to the date of change in use.

**(d) Cash & Cash Equivalent**

For the purpose of presentation in the Statement of Cash Flows, Cash & Cash Equivalents includes Cash In Hand, Bank Balances and short term deposits with a maturity of three months or less.

**(e) Financial Assets**

**i) Initial Recognition & Measurement**

Financial Assets are recognized when, and only when, the Company becomes a party to the contractual provisions of the Financial Instrument. The Company determines the classification of its Financial Assets at initial recognition.

When Financial Assets are recognized initially, they are measured at Fair Value, plus, in the case of Financial Assets not at fair value through profit or loss, transaction costs that are attributable to the acquisition of the Financial Asset. Transaction costs of Financial Assets carried at Fair Value through Profit or Loss are expensed in the Statement of Profit or Loss.

**ii) Subsequent Measurement**

**a) Financial Assets carried at Amortized Cost (AC)**

A Financial Asset is measured at amortized cost if it is held within a business model whose objective is to hold the asset in order to collect contractual cash flows and the contractual terms of the Financial Asset give rise on specified dates to cash flows that are solely payments of principal and interest on the principal amount outstanding. Interest income in these financial assets is measured using effective interest rate method.

**b) Financial Assets at Fair Value through Other Comprehensive Income (FVTOCI)**

A Financial Asset is measured at FVTOCI if it is held within a business model whose objective is achieved by both collecting contractual cash flows and selling Financial Assets and the contractual terms of the Financial Asset give rise on specified dates to cash flows that are solely payments of principal and interest on the principal amount outstanding. These financial assets are measured at fair value and changes are taken to statement of other comprehensive income.

**c) Financial Assets at Fair Value through Profit or Loss (FVTPL)**

A Financial Asset which is not classified in any of the above categories are measured at FVTPL. These financial assets are measured at fair value and changes are taken to statement of profit or loss.

**iii) De-Recognition**

A Financial Asset is derecognized only when the Company has transferred the rights to receive cash flows from the Financial Asset. Where the Company has transferred an Asset, the Company evaluates whether it has transferred substantially all risks and rewards of ownership of the Financial Asset. In such cases, the Financial Asset is derecognized. Where the Company has not transferred substantially all risks and rewards of ownership of the Financial Asset, the Financial Asset is not derecognized. Where the Company retains control of the Financial Asset, the Asset is continued to be recognized to the extent of continuing involvement in the Financial Asset.

**iv) Impairment of Financial Assets**

The Company assesses at each reporting date whether there is objective evidence that a financial asset or group of financial assets is impaired. A financial asset or a group of financial assets is deemed to be impaired if, there is objective evidence of impairment as a result of one or more events that has occurred since the initial recognition of the asset (an incurred 'loss event') and that loss event has an impact on the estimated future cash flows of the financial asset or the group of financial

assets that can be reliably estimated. Evidence of impairment may include indications that a financial asset or a group of financial assets is experiencing significant financial difficulty, default or delinquency in interest or principal payments, the probability that they will enter bankruptcy or other financial reorganization and observable data indicating that there is a measurable decrease in the estimated future cash flows, such as changes in arrears or economic conditions that correlate with defaults.

**(f) Financial Liabilities**

**i) Initial Recognition & Measurement**

Financial Liabilities are recognized when, and only when, the Company becomes a party to the contractual provisions of the Financial Instrument. The Company determines the classification of its Financial Liabilities at initial recognition.

All Financial Liabilities are recognized initially at Fair Value, plus, in the case of Financial Liabilities not at fair value through profit or loss, transaction costs that are attributable to the issue of the Financial Liability.

**ii) Subsequent Measurement**

After initial recognition, Financial Liabilities are subsequently measured at amortized cost using the Effective Interest Method.

For trade and other payables maturing within one year from the date of Statement of Financial Position, the carrying amounts approximate Fair value due to short maturity of these instruments.

**iii) De-Recognition**

A Financial Liability is de-recognized when the obligation under the liability is discharged or cancelled or expires. When an existing Financial Liability is replaced by another from the same lender on substantially different terms, or the terms of an existing liability are substantially modified, such an exchange or modification is treated as a de-recognition of the original liability and the recognition of a new liability, and the difference in the respective carrying amounts is recognized in the Statement of Profit or Loss.

**(g) Offsetting financial instruments**

Financial assets and liabilities are offset and the net amount is reported in the Statement of Financial Position where there is legally enforceable right to offset the recognised amounts and there is an intention to settle on a net basis or realise the asset and settle the liability simultaneously. The legally enforceable right must not be contingent on future events and must be enforceable in the normal course of business and in the event of default, insolvency or bankruptcy of the Company or the counterparty.

**(h) Reinsurance Assets**

Reinsurance assets are the assets which are created against insurance contract liabilities of the amount which are recoverable from the reinsurer. These assets are created for the reinsurer's share of insurance contract liabilities.

A reinsurance asset is impaired if there is objective evidence, as a result of an event that occurred after the initial recognition of the reinsurance asset, that the Company may not receive all amounts due to it under the terms of the contract, and the event has a reliably measurable impact on the amount that the company will receive from the re-insurer. If a reinsurance asset is impaired, the company reduces the carrying amount accordingly and is recognized in statement of profit or loss.

**(i) Share Capital**

Financial Instruments issued by the Company are classified as Equity only to the extent that they do not meet the definition of a Financial Liability or Financial Asset.

**(j) Reserves and Funds**

**i) Share Premium:** If the Company issues share capital at premium it receives extra amount other than share capital such amount is transferred to share premium. The amount in share premium is allowed for distribution of bonus shares.



- ii) **Insurance Fund:** The Company has allocated insurance fund for the amount which is 50% of the net profit every year as per Regulator's Directive until the fund equals paid up capital.
- iii) **Catastrophe Reserves:** The Company has allocated catastrophe reserve for the amount which is 10% of the distributable profit for the year as per Regulator's Directive.
- iv) **Fair Value Reserves:** The Company has policy of creating fair value reserve equal to the amount of Fair Value Gain recognized in statement of other comprehensive income as per regulator's directive.
- v) **Regulatory Reserves:** Reserve created out of net profit in line with different circulars issued by Insurance Board.
- vi) **Actuarial Reserves:** Reseserve against actuarial gain or loss on present value of defined benefit obligation resulting from, experience adjustments (the effects of differences between the previous actuarial assumptions and what has actually occurred); and the effects of changes in actuarial assumptions.
- vii) **Cashflow Hedge Reserves:** Is the exposure to variability in cash flows that is attributable to a particular risk associated with all or a component of a recognized asset or liability or a highly probable forecast transaction, and could affect profit or loss. Reserve represent effective portion of the gain or loss on the hedging instrument recognized in other comprehensive income.
- viii) **Revaluation Reserves:** Reserve created against revaluation gain on property, plant & equipments & intangible assets, other than the reversal of earlier revaluation losses charged to profit or loss.
- ix) **Other Reserves:** Reserve other than above reserves, for e.g. deferred tax reserve, others (to be specified)

#### (k) Insurance Contract Liabilities

##### i) Provision for unearned premiums

Unearned premiums reserve represents the portion of the premium written in the year but relating to the unexpired term of coverage.

Change in reserve for unearned insurance premium represents the net portion of the gross written premium transferred to the unearned premium reserve during the year to cover the unexpired period of the policies.

##### ii) Outstanding claims provisions

Outstanding claims provisions are based on the estimated ultimate cost of all claims incurred but not settled at the statement of financial position date, whether reported or not, together with related claims handling costs.

##### iii) Provision for claim incurred but not reported (IBNR)

Significant delays are experienced in the notification and settlement of certain types of claims, the ultimate cost of which cannot be known with certainty at the statement of financial position date.

The liability is calculated at the reporting date using a range of standard actuarial claim projection techniques, based on empirical data and current assumptions that may include a margin for adverse deviation.

##### Liability adequacy

At each reporting date, the Company reviews its unexpired risk and a liability adequacy test is performed to determine whether there is any overall excess of expected claims and deferred acquisition costs over unearned premiums. The calculation uses current estimates of future contractual cash flows after taking account of the investment return expected to arise on assets relating to the relevant non-life insurance technical provisions. If these estimates show that the carrying amount of the unearned premiums is inadequate, the deficiency is recognized in the statement of profit or loss by setting up a provision for liability.



As per the circular issued by the Beema Samiti, the unearned premium reserve (UPR) are evaluated at an overall Company Level and the Company is expected to hold UPR as suggested by LAT report or Statutory UPR (50% of Insurance Premium and in case of marine insurance the amount kept at reserve fund for at least three years shall not be considered to be profit) whichever is higher.

## **(l) Employee Benefits**

### **i) Short Term Obligations**

Liabilities for wages and salaries, including non-monetary benefits that are expected to be settled wholly within 12 months after the end of the period in which the employees render the related service are recognized in respect of employees' services up to the end of the reporting period and are measured at the amounts expected to be paid when the liabilities are settled. The liabilities are presented as current employee benefit obligations in the Statement of Financial Position.

### **ii) Post - Employment Benefits**

#### **- Defined Contribution Plan**

The Company pays Provident Fund contributions to publicly administered Provident Funds as per local regulations. The Company has no further payment obligations once the contributions have been paid. The contributions are accounted for as defined contribution plans and the contribution are recognized as Employee Benefit Expense when they are due.

#### **- Defined Benefit Plan**

For Defined Benefit Plan, the cost of providing benefits is determined using the Projected Unit Credit Method, with Actuarial Valuations being carried out at each Statement of Financial Position. Actuarial Gains & Losses are recognized in the Other Comprehensive Income in the period in which they occur. Past service cost is recognized immediately to the extent that the benefits are already vested and otherwise is amortized on a Straight Line Basis over the average period until the benefits become vested. The retirement benefit obligation recognized in the Statement of Financial Position represents the present value of the defined benefit obligation as adjusted for unrecognized past service cost, as reduced by the Fair Value of plan Assets (If Any). Any Asset resulting from this calculation is limited to past service cost, plus the present value of available refunds and reductions in future contributions to the plan.

### **iii) Long Term Employee Benefits**

The liabilities for un-availed earned leaves are not expected to be settled wholly within 12 months after the end of the period in which the employees render the related service. Leave Encashment has been computed using Actuarial Assumptions and these are measured at the present value of expected future payments to be made in respect of services provided by employees up to the end of the year using the Projected Unit Credit Method. The benefits are discounted using the market yields at the end of the year that have terms approximating to the terms of assumptions.

### **iv) Termination**

Termination benefits are payable when employment is terminated by the Company before the normal retirement date, or when an employee accepts voluntary retirement in exchange of these benefits. The Company recognises termination benefits at the earlier of the following dates:

- a) when the Company can no longer withdraw the offer of those benefits; and
- b) when the entity recognises costs for a restructuring that is within the scope of NAS 37 and involves the payment of termination benefits.

The termination benefits are measured based on the number of employees expected to accept the offer in case of voluntary retirement scheme.

## **(m) Revenue Recognition**

### **i) Gross Earned Premiums**

Gross Earned Premiums are arrived at after deducting unearned premium reserves from Direct Premium and Faculative Inward Premium. Direct premiums comprise the total premiums receivable for the whole period of cover provided by contracts entered into during the reporting period. They are recognised on the date on which the policy commences.

Unearned premiums are those proportions of premiums written in a year that relate to periods of risk after the reporting date. Unearned premiums are calculated on a daily pro rata basis. The proportion attributable to subsequent periods is deferred as a provision for unearned premiums.

**ii) Reinsurance Premium**

Direct Reinsurance premiums comprise the total premiums payable for the whole cover provided by contracts entered into the period and are recognized on the date on which the policy incepts. Premiums include any adjustments arising in the accounting period in respect of reinsurance contracts incepting in prior accounting periods.

Unearned reinsurance premiums are those proportions of premiums written in a year that relate to periods of risk after the reporting date. Unearned reinsurance premiums are deferred over the term of the underlying direct insurance policies for risks- attaching contracts and over the term of the reinsurance contract for losses occurring contracts.

Reinsurance premiums and claims on the face of the statement of profit or loss have been presented as negative items within premiums and net claims, respectively, because this is consistent with how the business is managed.

**iii) Commission Income**

Commission Income is recognised on accrual basis. If the income is for future periods, then they are deferred and recognised over those future periods.

**iv) Investment income**

Interest income is recognised in the statement of profit or loss as it accrues and is calculated by using the EIR method. Fees and commissions that are an integral part of the effective yield of the financial asset are recognised as an adjustment to the EIR of the instrument.

Investment income also includes dividends when the right to receive payment is established.

**v) Net realised gains and losses**

Net realised gains and losses recorded in the statement of profit or loss include gains and losses on financial assets and properties. Gains and losses on the sale of investments are calculated as the difference between net sales proceeds and the original or amortised cost and are recorded on occurrence of the sale transaction.

**(n) Product Classification**

Insurance contracts are those contracts when the Company (the insurer) has accepted significant insurance risk from another party (the policyholders) by agreeing to compensate the policyholders if a specified uncertain future event (the insured event) adversely affects the policyholders. As a general guideline, the Company determines whether it has significant insurance risk by comparing benefits paid with benefits payable if the insured event did not occur. Insurance contracts can also transfer financial risk.

The Company has following portfolios under which it operates its business:

- i) Fire Portfolio** - Fire insurance business means the business of affecting and carrying out contracts of insurance, otherwise than incidental to some other class of insurance business against loss or damage to property due to fire, explosion, storm and other occurrences customarily included among the risks insured against in the fire insurance business.
- ii) Motor Portfolio** - Motor insurance business means the business of affecting and carrying out contracts of insurance against loss of, or damage to, or arising out of or in connection with the use of, motor vehicles, inclusive of third party risks but exclusive of transit risks.
- iii) Marine Portfolio** - Marine insurance business means the business of affecting and carrying out contracts of insurance against loss of consignment of goods during transit.
- iv) Engineering Portfolio** - Engineering insurance business means the insurance that provides economic safeguard to the risks faced by the ongoing construction project, installation project, and machines and equipment in project operation.

- v) **Micro Portfolio** - Micro insurance means the insurance done for the protection of life and property of people or community with low-income and possessed to risk due to economic, social and geographical reasons.
- vi) **Aviation Portfolio** - Aviation Insurance provides coverage for hull losses as well as liability for passenger injuries, environmental and third-party damage caused by aircraft accidents.
- vii) **Cattle and Crop Portfolio** - Cattle and Crop Insurance provides insurance against loss of or damage to Cattle and crops.
- viii) **Miscellaneous Portfolio** - All the insurance business which doesn't fall in above categories fall under miscellaneous insurance business. Group Personal Accidents, Medical Insurances, Professional indemnity insurance etc. fall under this category of business.

**(o) Borrowing Costs**

Borrowing costs directly attributable to the acquisition, construction or production of qualifying assets, which are assets that necessarily take a substantial period of time to get ready for their intended use or sale, are added to the cost of those assets, until such time as the assets are substantially ready for their intended use or sale.

Interest income earned on the temporary investment of specific borrowings pending their expenditure on qualifying assets is deducted from the borrowing costs eligible for capitalization.

All other borrowing costs are recognized in statement of profit or loss in the period in which they are incurred.

**(p) Cash Flow Statement**

Cash Flows are reported using the direct method, whereby major classes of cash receipts and cash payments are disclosed as cash flows.

**(q) Leases**

**Finance Leases**

Leases in which the Company has substantial portion of the risks and rewards of ownership are classified as Finance Leases. Assets acquired under Finance Leases are capitalised at the lower of the Fair Value of the Leased Assets at the inception of the Lease Term & the Present Value of Minimum Lease Payments. Lease Payments are apportioned between the Finance charge and the reduction of the outstanding liability. The Finance Charge is allocated to periods during the Lease Term at a constant periodic Rate of Interest on the remaining balance of the liability.

**Operating Lease**

Leases in which the Company doesn't have substantial portion of the risks and rewards of ownership are classified as Operating Leases. The company has recognized accrued lease for the period as an expense on incremental basis (as per lease term) considering the general inflation as more appropriate than Straight Line Method considering economic benefit rendered by leased assets and in accordance with the provision contained in para 34 of NAS 17 Lease.

**(r) Income Taxes**

Income Tax Expense represents the sum of the tax currently payable & Deferred Tax.

**i) Current Tax**

Current Tax Expenses are accounted in the same period to which the revenue and expenses relate. Provision for Current Income Tax is made for the Tax Liability payable on Taxable Income after considering tax allowances, deductions and exemptions determined in accordance with the applicable tax rates and the prevailing tax laws.

**ii) Deferred Tax**

Deferred Tax is recognized on temporary differences between the carrying amounts of Assets & Liabilities in the Statement of Financial Position and their Tax Base. Deferred tax Assets & Liabilities are recognized for deductible and taxable temporary differences arising between the tax base of

Assets & Liabilities and their carrying amount in Financial Statements, except when the Deferred Income Tax arises from the initial recognition of goodwill, an Asset or Liability in a transaction that

is not a business combination and affects neither accounting nor taxable Profits or Loss at the time of the transaction.

Deferred Tax Assets are recognized to the extent that it is probable that taxable profit will be available against which the deductible Temporary differences and the carry forward of unused tax credits and unused tax losses can be utilized.

Deferred Tax Liabilities are generally recognized for all taxable Temporary differences.

The carrying amount of Deferred Tax Assets is reviewed at each reporting date and reduced to the extent that it is no longer probable that sufficient taxable profits will be available to allow all or part of the Deferred Tax Asset to be utilized.

**(s) Provisions, Contingent Liabilities & Contingent Assets**

**(i) Provisions**

Provisions are recognized when the Company has a present legal or constructive obligation as a result of past events, for which it is probable that an outflow of resources embodying economic benefits will be required to settle the obligation and a reliable estimate of the amount can be made. Provisions are measured at the present value of management's best estimate of the expenditure required to settle the present obligation at the end of the reporting period. The discount rate to determine the present value is a Pre-Tax Rate that reflects current market assessments of the time value of money and the risks specific to the liability. The increase in the provision due to the passage of time is recognized as interest expense.

Provisions for Contingent Liability are recognized in the books as a matter of abundant precaution and conservative approach based on management's best estimate. However, Management believes that chances of these matters going against the company are remote and there will not be any probable cash outflow.

**(ii) Contingent Liabilities**

Contingent liabilities are recognized only when there is a possible obligation arising from past events due to occurrence or non-occurrence of one or more uncertain future events not wholly within the control of the Company or where any present obligation cannot be measured in terms of future outflow of resources or where a reliable estimate of the obligation cannot be made. Obligations are assessed on an ongoing basis and only those having a largely probable outflow of resources are provided for.

**(iii) Contingent Assets**

Contingent assets where it is probable that future economic benefits will flow to the Company are not recognized but disclosed in the Financial Statements.

**(t) Foreign Currency Transactions**

The Financial Statements of the Company are presented in Nepalese Rupees, which is the Company's Functional Currency. In preparing the Financial Statements of the Company, transactions in currencies other than the Company's Functional Currency i.e. Foreign Currencies are recognized at the rates of exchange prevailing at the dates of the transactions.

**(u) Earnings Per Share**

Basic Earning per share is calculated by dividing the profit attributable to owners of the company by the Weighted Average Number of equity shares outstanding during the Financial Year.

For diluted earning per share, the weighted average number of ordinary shares in issue is adjusted to assume conversion of all dilutive potential ordinary shares.

**(v) Operating Segment**

Operating Segments are reported in a manner consistent with the internal reporting provided to the chief operating decision maker (CODM) as defined by NFRS 8, "Operating Segment".

Company's Income & Expenses including interest are considered as part of un-allocable Income & Expenses which are not identifiable to any business segment. Company's Asset & Liabilities are considered as part of un-allocable Assets & Liabilities which are not identifiable to any business.

**Shikhar Insurance Company Ltd.**  
**Notes to the Financial Statements**  
For The Year Ended Ashad 31, 2078 (July 15, 2021)

Fig. in NPR

**4 Intangible Assets**

Particulars	Softwares	Licenses	Others (to be specified)	Total
<b>Gross carrying amount</b>				
<b>As at Ashad 31, 2077</b>	<b>4,212,779</b>	<b>-</b>	<b>-</b>	<b>4,212,779</b>
Additions	-	-	-	-
Disposals	-	-	-	-
Revaluation	-	-	-	-
<b>Balance as at Ashad 31, 2078</b>	<b>4,212,779</b>	<b>-</b>	<b>-</b>	<b>4,212,779</b>
<b>Accumulated amortization and impairment</b>				
<b>As at Ashad 31, 2077</b>	<b>3,339,572</b>	<b>-</b>	<b>-</b>	<b>3,339,572</b>
Additions	873,207	-	-	873,207
Disposals	-	-	-	-
Impairment losses	-	-	-	-
Impairment reversal	-	-	-	-
<b>Balance as at Ashad 31, 2078</b>	<b>4,212,779</b>	<b>-</b>	<b>-</b>	<b>4,212,779</b>
<b>Net Balance as at Ashad 31, 2077</b>	<b>873,207</b>	<b>-</b>	<b>-</b>	<b>873,207</b>
<b>Net Balance as at Ashad 31, 2078</b>	<b>-</b>	<b>-</b>	<b>-</b>	<b>-</b>

**Shikhar Insurance Company Ltd.**  
**Notes to the Financial Statements**  
**For The Year Ended Ashad 31, 2078 (July 15, 2021)**

## 5 Property, Plant and Equipment

Fig. in NPR

Particulars	Land	Buildings	Leasehold Improvement	Furniture and Fixtures	Computers and IT Equipments	Office Equipment	Vehicles	Other Assets	Total
<b>Gross carrying amount</b>									
As at Ashad 31, 2077	347,710,000	194,918,000	-	26,386,484	31,154,418	20,457,068	35,883,180	12,723,439	669,232,589
Additions	-	-	-	14,102,454	5,398,140	6,174,715	6,583,258	2,348,073	34,606,640
Disposals	-	-	-	-	-	(451,085)	-	-	(451,085)
Write-offs	-	-	-	-	-	-	-	-	-
Revaluation	18,850,000	(4,754,000)	-	-	-	-	-	-	18,850,000
Transfer/ adjustments	-	-	-	-	-	-	-	-	(4,754,000)
<b>Balance as at Ashad 31, 2078</b>	<b>366,560,000</b>	<b>190,164,000</b>	<b>-</b>	<b>40,488,938</b>	<b>36,552,558</b>	<b>26,180,698</b>	<b>42,466,438</b>	<b>15,071,512</b>	<b>717,484,144</b>
<b>Accumulated depreciation and impairment</b>									
As at Ashad 31, 2077	-	-	-	3,848,505	16,559,866	5,451,202	8,838,764	10,650,393	45,348,730
Depreciation	-	4,754,000	-	1,731,911	5,662,547	2,426,077	4,266,358	462,326	19,303,219
Disposals	-	-	-	-	-	(207,709)	-	-	(207,709)
Write-offs	-	-	-	-	-	-	-	-	-
Impairment losses	-	-	-	-	-	-	-	-	-
Impairment reversal	-	-	-	-	-	-	-	-	-
Transfer/ adjustments	-	(4,754,000)	-	-	-	-	-	-	(4,754,000)
<b>Balance as at Ashad 31, 2078</b>	<b>-</b>	<b>-</b>	<b>-</b>	<b>5,580,416</b>	<b>22,222,413</b>	<b>7,669,570</b>	<b>13,105,122</b>	<b>11,112,719</b>	<b>59,690,240</b>
<b>Capital Work-In-Progress</b>									
As at Ashad 31, 2077	-	-	-	-	-	-	-	3,444,000	3,444,000
Additions	-	-	-	-	-	-	-	-	-
Capitalisation	-	-	-	-	-	-	-	-	-
Disposals	-	-	-	-	-	-	-	-	-
Impairment losses	-	-	-	-	-	-	-	-	-
Impairment reversal	-	-	-	-	-	-	-	-	-
<b>Balance as at Ashad 31, 2078</b>	<b>-</b>	<b>-</b>	<b>-</b>	<b>-</b>	<b>-</b>	<b>-</b>	<b>-</b>	<b>3,444,000</b>	<b>3,444,000</b>
<b>Net Carrying Amount</b>									
Balance as at Ashad 31, 2077	347,710,000	194,918,000	-	22,537,979	14,594,552	15,005,866	27,044,416	2,073,046	623,883,859
<b>Balance as at Ashad 31, 2078</b>	<b>366,560,000</b>	<b>190,164,000</b>	<b>-</b>	<b>34,908,522</b>	<b>14,330,145</b>	<b>18,511,128</b>	<b>29,361,316</b>	<b>7,402,793</b>	<b>661,237,904</b>

Continue...

**Right-of-Use Assets (after Implementation of NFRS 16) or Finance Lease assets held by the Company, out of above Property, Plant and Equipment:**

Particulars	Land	Buildings	Leasehold Improvement	Furniture and Fixtures	Computers and IT Equipments	Office Equipment	Vehicles	Other Assets	Total
<b>Gross carrying amount</b>									
As at Ashad 31, 2077	-	-	-	-	-	-	-	-	-
Additions	-	-	-	-	-	-	-	-	-
Disposals	-	-	-	-	-	-	-	-	-
Write-offs	-	-	-	-	-	-	-	-	-
Revaluation	-	-	-	-	-	-	-	-	-
Transfer/Adjustment	-	-	-	-	-	-	-	-	-
<b>Balance as at Ashad 31, 2078</b>	-	-	-	-	-	-	-	-	-
<b>Accumulated depreciation</b>									
As at Ashad 31, 2077	-	-	-	-	-	-	-	-	-
Depreciation	-	-	-	-	-	-	-	-	-
Disposals/ Write-offs	-	-	-	-	-	-	-	-	-
Impairment losses	-	-	-	-	-	-	-	-	-
Impairment reversal	-	-	-	-	-	-	-	-	-
Transfer/ adjustments	-	-	-	-	-	-	-	-	-
<b>Balance as at Ashad 31, 2078</b>	-	-	-	-	-	-	-	-	-
<b>Net Carrying Amount</b>									
As at Ashad 31, 2077	-	-	-	-	-	-	-	-	-
<b>Balance as at Ashad 31, 2078</b>	-	-	-	-	-	-	-	-	-





**Shikhar Insurance Company Ltd.**  
**Notes to the Financial Statements**  
For The Year Ended Ashad 31, 2078 (July 15, 2021)

Fig. in NPR

**6 Investment Properties**

Particulars	Land	Building	Total
<b>Gross carrying amount</b>	-	-	-
As at Ashad 31, 2077	-	-	-
Additions	-	-	-
Disposals	-	-	-
Transfer/ adjustments	-	-	-
<b>Balance as at Ashad 31, 2078</b>	-	-	-
<b>Depreciation and impairment</b>			
As at Ashad 31, 2077	-	-	-
Depreciation charge	-	-	-
Disposals	-	-	-
Impairment losses	-	-	-
Impairment reversal	-	-	-
Transfer/ adjustments	-	-	-
<b>Balance as at Ashad 31, 2078</b>	-	-	-
<b>Net Carrying Amount</b>	-	-	-
<b>Balance as at Ashad 31, 2077</b>	-	-	-
<b>Balance as at Ashad 31, 2078</b>	-	-	-
<b>Capital work-in-progress as at Ashad 31, 2077</b>	-	-	-
Additions	-	-	-
Capitalization	-	-	-
Disposals	-	-	-
Impairment losses	-	-	-
Impairment reversal	-	-	-
<b>Capital work-in-progress as at Ashad 31, 2078</b>	-	-	-
<b>Net Balance as at Ashad 31, 2077</b>	-	-	-
<b>Net Balance as at Ashad 31, 2078</b>	-	-	-

**(i) Amounts recognised in statement of profit or loss for investment properties**

Particulars	Current Year	Previous Year
Rental income	-	-
Direct operating expenses from property that generated rental income	-	-
Direct operating expenses from property that didn't generated rental income	-	-
Profit from investment properties before depreciation	-	-
Depreciation charge	-	-
<b>Profit from investment properties</b>	-	-

**Shikhar Insurance Company Ltd.**  
**Notes to the Financial Statements**  
For The Year Ended Ashad 31, 2078 (July 15, 2021)

Fig. in NPR

**7 Deferred Tax Assets/ (Liabilities)**

Particulars	Current Year	Previous Year
Intangible Assets	411,798	252,786
Property, Plant and Equipment	(40,634,146)	(39,017,966)
Fair Value Gains/ (Losses)	(14,250,588)	(2,006,421)
Provision for Leave Encashment	7,733,558	6,163,505
Impairment Loss on Property, Plant and Equipment	-	-
Impairment Loss on Financial Assets	634,769	-
Impairment Loss on Other Assets	-	-
Unamortized portion of Bond	928,774	928,774
Deferred Agency Commission	(2,685,648)	(4,739,906)
Insurance Contract Liabilities net of Insurance Asset	71,205,331	77,059,061
Provision for Gratuity	12,017,473	-
Deferred Commission Income	50,155,556	36,922,988
Provision for Other Loss	5,490,310	-
Share of Net Profit of Associates using Equity Method	(1,111,081)	-
<b>Total</b>	<b>89,896,106</b>	<b>75,562,819</b>

**Movements in deferred tax assets/ (liabilities)**

Particulars	Current Year	Previous Year
<b>As at Ashad 31, 2077</b>	<b>75,562,819</b>	<b>42,956,516</b>
Charged/(Credited) to Statement of Profit or Loss	19,988,287	36,835,103
Charged/(Credited) to Other Comprehensive Income	(5,655,000)	(4,228,800)
<b>As at Ashad 31, 2078</b>	<b>89,896,106</b>	<b>75,562,819</b>

**8 Investments in Subsidiaries**

Particulars	Current Year	Previous Year
Investment in Quoted Subsidiaries	-	-
Investment in Unquoted Subsidiaries	-	-
Less: Impairment Losses	-	-
<b>Total</b>	<b>-</b>	<b>-</b>

**Investment in Quoted Subsidiaries**

Particulars	Current Year		Previous Year	
	Cost	Fair Value	Cost	Fair Value
..... Shares of Rs..... each of ..... Ltd.	-	-	-	-
..... Shares of Rs..... each of ..... Ltd.	-	-	-	-
<b>Total</b>	<b>-</b>	<b>-</b>	<b>-</b>	<b>-</b>

Continue...

**Shikhar Insurance Company Ltd.**  
**Notes to the Financial Statements**  
For The Year Ended Ashad 31, 2078 (July 15, 2021)

Fig. in NPR

**Investment in Unquoted Subsidiaries**

Particulars	Current Year		Previous Year	
	Cost	Fair Value	Cost	Fair Value
..... Shares of Rs..... each of ..... Ltd.	-	-	-	-
..... Shares of Rs..... each of ..... Ltd.	-	-	-	-
<b>Total</b>	-	-	-	-

**Information Relating to Subsidiaries**

Particulars	Percentage of Ownership	
	Current Year	Previous Year
..... Shares of Rs..... each of ..... Ltd.	-	-
..... Shares of Rs..... each of ..... Ltd.	-	-
..... Shares of Rs..... each of ..... Ltd.	-	-
..... Shares of Rs..... each of ..... Ltd.	-	-

**9 Investments in Associates**

Particulars	Current Year	Previous Year
Investment in Quoted Associates	-	-
Investment in Unquoted Associates	52,803,602	79,346,813
Less: Impairment Losses	-	-
<b>Total</b>	<b>52,803,602</b>	<b>79,346,813</b>

**Investment in Quoted Associates**

Particulars	Current Year			Previous Year		
	Cost	Fair Value	Equity Method	Cost	Fair Value	Equity Method
	-	-	-	-	-	-
	-	-	-	-	-	-
<b>Total</b>	-	-	-	-	-	-

**Investment in Unquoted Associates**

Particulars	Current Year			Previous Year		
	Cost	Fair Value	Equity Method	Cost	Fair Value	Equity Method
106,187* Shares of Rs 100 each of Machhapuchhre Capital Limited	9,100,000	-	9,100,000	9,100,000	-	9,100,000
400,000 Shares of Rs 100 each of Kriti Venture Fund	40,000,000	-	40,000,000	40,000,000	-	40,000,000
215,000 Shares of Rs 100 each of Citizen Life Insurance Company Limited	-	-	-	21,500,000	-	21,500,000
Add: Share of Profit or Loss for Earlier Years	-	-	1,439,050	-	-	3,728,724
Add: Share of Profit or Loss for Earlier Years being financial statements published in current year only	-	-	1,578,218	-	-	1,421,761
Add: Share of Profit or Loss for Current Year	-	-	686,334	-	-	3,596,329
<b>Total</b>	<b>49,100,000</b>	<b>-</b>	<b>52,803,602</b>	<b>70,600,000</b>	<b>-</b>	<b>79,346,813</b>

\* After merger of Machhapuchhre Capital Ltd & Kriti Capital & Investment Ltd, 106,187 units of share have been allotted. (Previous holding in KCIL was 91,000 units)

Continue...

**Shikhar Insurance Company Ltd.**  
**Notes to the Financial Statements**  
For The Year Ended Ashad 31, 2078 (July 15, 2021)

Fig. in NPR

**Information Relating to Associates**

Particulars	Current Year	Previous Year	Current Year	Previous Year
Name	Machhapuchchhre Capital Limited		Kriti Venture Fund	
Place of Business	Kathmandu		Kathmandu	
Accounting Method	Equity		Equity	
% of Ownership	3.97%	11.28%	20.00%	21.62%
Current Assets				
i) Cash and Cash Equivalents	42,127,676	9,628,425	7,289,881	12,461,377
ii) Other Assets	213,235,980	67,817,378	4,879,398	22,877,925
Non-Current Assets	74,645,607	8,532,437	199,394,422	161,435,995
Current Liabilities				
i) Financial Liabilities	6,957,318	1,449,830	880,013	3,030,285
ii) Other Liabilities	11,274,343	1,134,695	-	-
Non-Current Liabilities	4,683,102	3,143,015	-	-
Revenue	61,171,566	19,028,635	-	12,062,759
Interest Income	-	-	2,861,175	12,062,759
Depreciation and Amortization	1,437,189	2,415,335	-	-
Interest Expenses	195,399	195,399	600,000	-
Other Expenses	25,739,103	-	4,088,193	-
Income Tax Expenses	9,596,690	891,670	(456,755)	2,105,675
Net Profit or Loss from Continuing Operations	24,203,185	(1,874,065)	(1,370,263)	6,205,424
Post tax profit or Loss from Discontinued Operations				
Other Comprehensive Income	-	-	-	-
Total Comprehensive Income	24,203,185	(1,874,065)	(1,370,263)	6,205,424
Company's share of profits	-	-	-	-
Net Profit or Loss	960,387	(211,349)	(274,053)	1,341,713
Other Comprehensive Income	-	-	-	-

**Shikhar Insurance Company Ltd.**  
**Notes to the Financial Statements**  
For The Year Ended Ashad 31, 2078 (July 15, 2021)

Fig. in NPR

**10 Investments**

Particulars	Current Year	Previous Year
<b>Investments measured at Amortised Cost</b>		
i) Investment in Preference Shares of Bank and Financial Institutions		
ii) Investment in Debentures	616,555,000	508,686,000
iii) Investment in Bonds (Nepal Government/ NRB/ Guaranteed by Nepal Government)	-	20,000,000
iv) Fixed Deposit of "A" Class Financial Institutions	1,760,500,000	1,800,810,000
v) Fixed Deposit of Infrastructure Banks		
vi) Fixed Deposits in "B" Class Financial Institutions	242,600,000	259,600,000
vii) Fixed Deposits in "C" Class Financial Institutions	40,500,000	55,500,000
viii) Others Debentures of Public Company	-	-
Less: Impairment Losses	-	-
<b>Investments measured at FVTOCI</b>		
i) Investment in Equity Instruments	-	-
ii) Investment in Mutual Funds	-	-
iii) Investment in Debentures	-	-
iv) Others (to be Specified)	-	-
<b>Investments measured at FVTPL</b>		
i) Investment in Equity Instruments	439,638,506	369,533,926
ii) Investment in Mutual Funds	31,985,659	18,973,511
iii) Others	-	-
Investment in Gratuity Fund (CIT)	13,516,733	-
Seed Money in Micro Insurance Pool	1,390,689	1,390,689
<b>Total</b>	<b>3,146,686,587</b>	<b>3,034,494,126</b>

**a) Details of Impairment Losses**

Particulars	Current Year	Previous Year
Investment in Preference Shares of Bank and Financial Institutions	-	-
Investment in Debentures	-	-
Investment in Bonds (Nepal Government/ NRB/ Guaranteed by Nepal Government)	-	-
Fixed Deposit with "A" Class Financial Institutions	-	-
Fixed Deposit with Infrastructure Bank	-	-
Fixed Deposits with "B" Class Financial Institutions	-	-
Fixed Deposits with "C" Class Financial Institutions	-	-
Others (to be specified)	-	-
<b>Total</b>	<b>-</b>	<b>-</b>

Continue...

**Shikhar Insurance Company Ltd.**  
**Notes to the Financial Statements**  
For The Year Ended Ashad 31, 2078 (July 15, 2021)

Fig. in NPR

**b) Investments having expected maturities less than 12 months**

Particulars	Current Year	Previous Year
Investment in Equity Instruments (Quoted)	334,807,561	150,892,061
Investment in Equity Instruments (Unquoted)	104,830,945	-
Investment in Mutual Funds	31,985,659	18,973,511
Investment in Preference Shares of Bank and Financial Institutions	-	-
Investment in Debentures	-	-
Investment in Bonds	-	20,000,000
Fixed Deposit with "A" Class Financial Institutions	1,760,500,000	1,777,310,000
Fixed Deposit with Infrastructure Bank	-	-
Fixed Deposits with "B" Class Financial Institutions	242,600,000	254,600,000
Fixed Deposits with "C" Class Financial Institutions	40,500,000	55,500,000
Others (to be specified)	-	-
<b>Total</b>	<b>2,515,224,165</b>	<b>2,277,275,572</b>

**c) The Company has earmarked investments amounting to NPR 1,363,111,000 to Insurance Board.**

**11 Loans**

Particulars	Current Year	Previous Year
<b>Loans at Amortised Cost</b>		
Loan to Associates	-	-
Loan to Employees	-	-
Loan to Agent	-	-
Others (to be specified)	-	-
Less: Impairment Losses	-	-
<b>Total</b>	<b>-</b>	<b>-</b>

**a) Expected recovery period within 12 months**

Particulars	Current Year	Previous Year
Loan to Associates	-	-
Loan to Employees	-	-
Loan to Agent	-	-
Others (to be specified)	-	-
<b>Total</b>	<b>-</b>	<b>-</b>

**12 Reinsurance Assets**

Particulars	Current Year	Previous Year
<b>Reinsurance Assets on:</b>		
Unearned Premiums	1,521,368,415	1,373,430,009
Provision for Premium Deficiency	-	-
IBNR and IBNER Claim	202,655,779	210,533,474
Outstanding Claims	1,988,080,122	494,108,968
Margin For Adverse Deviation	8,986,347	10,451,928
Less: Impairment Losses	-	-
<b>Total</b>	<b>3,721,090,663</b>	<b>2,088,524,379</b>

**Shikhar Insurance Company Ltd.**  
**Notes to the Financial Statements**  
For The Year Ended Ashad 31, 2078 (July 15, 2021)

Fig. in NPR

**13 Insurance Receivables**

Particulars	Current Year	Previous Year
Receivable from Reinsurers	531,895,697	503,578,608
Receivable from Other Insurance Companies	272,858,499	710,467,055
Others (to be Specified)	-	-
Less: Impairment Losses	(14,930,340)	-
<b>Total</b>	<b>789,823,856</b>	<b>1,214,045,663</b>

**a) Expected recovery period within 12 months:**

Particulars	Current Year	Previous Year
Receivable from Reinsurers	531,895,697	503,578,608
Receivable from Other Insurance Companies	272,858,499	710,467,055
Others (to be Specified)	-	-
<b>Total</b>	<b>804,754,196</b>	<b>1,214,045,663</b>

**14 Other Assets**

Particulars	Current Year	Previous Year
Capital Advances	-	-
Prepaid Expenses	13,630,437	12,647,086
Claim Advance	140,216,741	147,735,147
Advance To Suppliers	-	-
Staff Advances	26,128,568	49,618,916
VAT Receivable	-	-
Printing and Stationery Stock	-	-
Stamp Stock	-	-
Deferred Expenses	-	-
Deferred Re-Insurance Commission Expenses	-	-
Deferred Agent Commission Expenses	8,952,159	15,799,687
Finance Lease Receivable	-	-
Less: Impairment Losses	-	-
Others (Receivable for Covid 19 Insurance)	182,300,652	-
<b>Total</b>	<b>371,228,557</b>	<b>225,800,837</b>

Continue...



**Shikhar Insurance Company Ltd.**  
**Notes to the Financial Statements**  
For The Year Ended Ashad 31, 2078 (July 15, 2021)

Fig. in NPR

**a) Expected to be recovered/ settled within 12 months**

Particulars	Current Year	Previous Year
Capital Advances	-	-
Prepaid Expenses	13,630,437	12,647,086
Claim Advance	140,216,741	147,735,147
Advance To Suppliers	-	-
Staff Advances	26,128,568	49,618,916
VAT Receivable	-	-
Printing and Stationery Stock	-	-
Stamp Stock	-	-
Deferred Expenses	-	-
Deferred Re-Insurance Commission Expenses	-	-
Deferred Agent Commission Expenses	8,952,159	15,799,687
Finance Lease Receivable	-	-
Others (Receivable for Covid 19 Insurance)	182,300,652	-
<b>Total</b>	<b>371,228,557</b>	<b>225,800,836</b>

**15 Other Financial Assets**

Particulars	Current Year	Previous Year
Security Deposits	-	-
Accrued Interest	29,575,406	29,571,858
Other Receivables	162,965,203	72,053,466
Other Deposits	40,973,872	38,780,042
Sundry Debtors	8,191,603	10,603,026
Others	-	-
Bank Guarantee Margin	675,889	1,091,353
Receivable against sale of share	15,803,471	-
Less: Impairment Losses	(2,115,898)	(2,115,898)
<b>Total</b>	<b>256,069,546</b>	<b>149,983,847</b>

**a) Expected maturities within 12 months**

Particulars	Current Year	Previous Year
Security Deposits	-	-
Accrued Interest	29,575,406	29,571,858
Other Receivables	160,849,305	69,937,568
Other Deposits	40,973,872	38,780,042
Sundry Debtors	8,191,603	10,603,026
Other	-	-
Bank Guarantee Margin	675,889	1,091,353
Receivable against sale of share	15,803,471	-
<b>Total</b>	<b>256,069,546</b>	<b>148,892,494</b>

**Shikhar Insurance Company Ltd.**  
**Notes to the Financial Statements**  
For The Year Ended Ashad 31, 2078 (July 15, 2021)

Fig. in NPR

**16 Cash and Cash Equivalents**

Particulars	Current Year	Previous Year
Cash In Hand	7,816	917,614
Cheques In Hand	-	232,123,856
<b>Bank Balances</b>		
i) Balance with "A" Class Financial Institutions	273,669,881	229,362,302
ii) Balance with "B" Class Financial Institutions	60,077,634	55,256,567
iii) Balance with "C" Class Financial Institutions	17,518,210	19,681,391
Less: Impairment Losses	-	-
Deposit with initial maturity upto 3 months	-	-
Others - Gold Coin	939,110	855,819
Less: Impairment Losses	-	-
<b>Total</b>	<b>352,212,651</b>	<b>538,197,550</b>

**17 (a) Share Capital**

Particulars	Current Year	Previous Year
<b>Ordinary Shares</b>		
As at Ashad 31, 2077	1,057,310,600	1,057,310,600
Additions during the year	-	-
i) Bonus Share Issue	384,020,200	-
ii) Share Issue	317,193,200	-
<b>As at Ashad 31, 2078</b>	<b>1,758,524,000</b>	<b>1,057,310,600</b>
<b>Convertible Preference Shares (Equity Component Only)</b>		
As at Ashad 31, 2077	-	-
Additions during the year	-	-
<b>As at Ashad 31, 2078</b>	<b>-</b>	<b>-</b>
<b>Irredeemable Preference Shares (Equity Component Only)</b>		
As at Ashad 31, 2077	-	-
Additions during the year	-	-
<b>As at Ashad 31, 2078</b>	<b>-</b>	<b>-</b>
<b>Total</b>	<b>1,758,524,000</b>	<b>1,057,310,600</b>

**(i) Ordinary Shares**

Particulars	Current Year	Previous Year
<b>Authorised Capital:</b>		
40,000,000 Equity Share @ Rs. 100	4,000,000,000	2,000,000,000
<b>Issued Capital:</b>		
22,860,812 Equity Share @ Rs. 100	2,286,081,200	1,057,310,600
<b>Subscribed and Paid Up Capital:</b>		
17,585,240 Equity Share @ Rs. 100	1,758,524,000	1,057,310,600
<b>Total</b>	<b>1,758,524,000</b>	<b>1,057,310,600</b>

Continue...

**Shikhar Insurance Company Ltd.**  
**Notes to the Financial Statements**  
For The Year Ended Ashad 31, 2078 (July 15, 2021)

Fig. in NPR

**(ii) Preference Share Capital**

Particulars	Current Year	Previous Year
<b>Authorised Capital:</b>		
..... Convertible Preference Shares of Rs. ... each	-	-
.....Irredeemable Preference Shares of Rs. ... each	-	-
<b>Issued Capital:</b>		
..... Convertible Preference Shares of Rs. ... each	-	-
.....Irredeemable Preference Shares of Rs. ... each	-	-
<b>Subscribed and Paid Up Capital:</b>		
..... Convertible Preference Shares of Rs. ... each	-	-
.....Irredeemable Preference Shares of Rs. ... each	-	-
<b>Total</b>	-	-

**Shareholding Structure of Share Capital**

	Number of Shares		Percentage	
	Current Year	Previous Year	Current Year	Previous Year
<b>Current Year</b>				
<b>Promoters</b>				
Government of Nepal	-	-	-	-
Nepali Organized Institutions	1,373,225	1,046,737	7.81%	9.90%
Nepali Citizen	7,595,248	5,297,127	43.19%	50.10%
Foreigner	-	-	-	-
Others (to be Specified)	-	-	-	-
<b>Total (A)</b>	<b>8,968,473</b>	<b>6,343,865</b>	<b>51.00%</b>	<b>60.00%</b>
<b>Other than Promoters</b>				
General Public	8,616,767	4,229,242	49.00%	40.00%
Others (to be Specified)	-	-	-	-
<b>Total (B)</b>	<b>8,616,767</b>	<b>4,229,242</b>	<b>49.00%</b>	<b>40.00%</b>
<b>Total (A+B)</b>	<b>17,585,240</b>	<b>10,573,107</b>	<b>100.00%</b>	<b>100.00%</b>

**Details of shares held by shareholders holding more than 1% of the aggregate shares in the Company**

	Number of Shares		Percentage	
	Current Year	Previous Year	Current Year	Previous Year
<b>Current Year</b>				
Bikash Jung Bahadur Rana	1,211,787	774,191	6.89%	7.32%
Buddha Air Pvt. Ltd.	1,412,163	849,221	8.03%	8.03%
Gaurav Agrawal	1,951,496	1,362,535	11.10%	12.89%
Kailash Prasad Sirohiya	666,515	428,305	3.79%	4.05%
Pabitra Kumar Karki	294,716	177,230	1.68%	1.68%
Shekhar Basnet	184,203	110,771	1.05%	1.05%
Rajendra Prasad Shrestha	641,548	385,802	3.65%	3.65%
Lomash Investment Pvt. Ltd.	344,170	369,231	1.96%	3.49%
Jitendra Baheti	281,849	222,178	1.60%	2.10%
Kiran Prakash Pandey	289,208	158,241	1.64%	1.50%
Pawan Kumar Agrawal	303,036	184,618	1.72%	1.75%
Shashikanta Agrawal	780,677	522,271	4.44%	4.94%
Chanda Sherpa	1,260,695	748,933	7.17%	7.08%

**Shikhar Insurance Company Ltd.**  
**Notes to the Financial Statements**  
For The Year Ended Ashad 31, 2078 (July 15, 2021)

Fig. in NPR

**17 (b) Share Application Money Pending Allotment**

Particulars	Current Year	Previous Year
Share Application Money Pending Allotment	-	194,674,500.00
<b>Total</b>	<b>-</b>	<b>194,674,500.00</b>

**17 (c) Share Premium**

Particulars	Current Year	Previous Year
As at Ashad 31, 2077	-	-
Increase due to issue of shares at premium	95,712,963.00	-
Decrease due to issue of bonus shares	-	-
Transaction costs on issue of share	-	-
Others (to be Specified)	-	-
<b>As at Ashad 31, 2078</b>	<b>95,712,963.00</b>	<b>-</b>

**17 (d) Insurance Fund**

Particulars	Current Year	Previous Year
As at Ashad 31, 2077	1,057,310,600	1,057,310,600
Additions	153,597,707	-
Utilizations	-	-
<b>As at Ashad 31, 2078</b>	<b>1,210,908,307</b>	<b>1,057,310,600</b>

**17 (e) Catastrophe Reserves**

Particulars	Current Year	Previous Year
As at Ashad 31, 2077	132,381,113	91,825,940
Additions	15,776,807	40,555,173
Utilizations	(37,339,532)	-
<b>As at Ashad 31, 2078</b>	<b>110,818,388</b>	<b>132,381,113</b>

**Shikhar Insurance Company Ltd.**  
**Notes to the Financial Statements**  
For The Year Ended Ashad 31, 2078 (July 15, 2021)

Fig. in NPR

**17 (f) Retained Earnings**

Particulars	Current Year	Previous Year
<b>As at Ashad 31, 2077</b>	<b>428,319,186</b>	<b>93,098,976</b>
Net Profit or Loss	311,987,941	409,258,334
Items of OCI recognised directly in retained earnings		
Remeasurement of Post-Employment Benefit Obligations		
Revaluation of Property, Plant and Equipment/ Intangible Assets	13,195,000	9,867,200
Transfer to/ from reserves		
Capital Reserves	-	-
Insurance Fund	(153,597,707)	-
Catastrophe Reserves	21,562,725	(40,555,173)
Insurance Reserves		-
Regulatory Reserves	(622,162)	-
Fair Value Reserves		-
Actuarial Reserves	-	-
Revaluation Reserves	(13,195,000)	(9,867,200)
Deferred Tax Reserves	(14,333,286)	(32,606,303)
Depreciation on Revaluation of Property, Plant and Equipment		-
On Disposal of Revalued Property, Plant and Equipment		-
On Disposal of Equity Instruments Measured at FVTOCI		-
Share Premium	-	
Issue of Bonus Shares	(384,020,200)	
Transaction costs on issue of share	(2,463,719)	(868,436)
Dividend Paid		
Dividend Distribution Tax	(20,211,589)	
Others- Prior Period Expenses	-	(8,212)
<b>As at Ashad 31, 2078</b>	<b>186,621,189</b>	<b>428,319,186</b>

**17 (g) Other Equity**

Particulars	Current Year	Previous Year
Capital Reserves	-	-
Insurance Reserves	-	-
Regulatory Reserves	622,162	-
Fair Value Reserves	-	-
Actuarial Reserves	-	-
Revaluation Reserves	390,499,083	377,304,083
Cash Flow Hedge Reserves	-	-
Other Reserves	-	-
Deferred Tax Reserve	89,896,106	75,562,819
<b>Total</b>	<b>481,017,351</b>	<b>452,866,902</b>

**Shikhar Insurance Company Ltd.**  
**Notes to the Financial Statements**  
For The Year Ended Ashad 31, 2078 (July 15, 2021)

Fig. in NPR

**18 Provisions**

Particulars	Current Year	Previous Year
Provisions for employee benefits		
i) Provision for Leave	26,345,786	20,545,016
ii) Defined Benefits Plan	-	-
iii) Termination Benefits	-	-
iv) Other employee benefit obligation	-	-
Bonus Provision	50,774,642	129,896,946
Provision for tax related legal cases	-	-
Provision for non-tax legal cases	-	-
Others	3,370,694	3,370,694
<b>Total</b>	<b>80,491,122</b>	<b>153,812,656</b>

**(a) Additional Disclosure under of Provisions**

Description	Opening Balance	Additions During the Year	Utilised During the Year	Reversed During the Year	Unwinding of Discount	Closing Balance
Provision for tax related legal cases	-	-	-	-	-	-
Provision for non-tax legal cases	-	-	-	-	-	-

**(b) Provision with expected payouts within 12 months**

Particulars	Current Year	Previous Year
Provisions for employee benefits		
i) Provision for Leave	1,816,736	1,401,882
ii) Defined Benefits Plan	-	-
iii) Termination Benefits	-	-
iv) Other employee benefit obligation	-	-
Bonus Provision	-	-
Provision for tax related legal cases	-	-
Provision for non-tax legal cases	-	-
Others	-	-
<b>Total</b>	<b>1,816,736</b>	<b>1,401,882</b>

**19 Gross Insurance Contract Liabilities**

Particulars	Current Year	Previous Year
Unearned Premiums	2,145,870,591	1,978,729,331
Premium Deficiency	930,180	-
IBNR and IBNER	456,699,327	455,344,004
Outstanding Claims	2,188,758,096	680,148,960
Margin For Adverse Deviation	21,688,523	22,504,935
<b>Total</b>	<b>4,813,946,717</b>	<b>3,136,727,230</b>

Continue...

**Shikhar Insurance Company Ltd.**  
**Notes to the Financial Statements**  
**For The Year Ended Ashad 31, 2078 (July 15, 2021)**

Fig. in NPR

**a) Gross Insurance Contract Liability**

Particulars	Line of Business							Total
	Fire	Motor	Marine	Engineering	Micro	Aviation	Cattle and Crop	Miscellaneous
<b>As at Ashad 31, 2077</b>								
Unearned Premiums	375,799,002	726,485,699	339,322,157	86,344,227	37,832,153	131,631,498	54,726,105	226,588,490
Premium Deficiency	-	-	-	-	-	-	-	-
IBNR and IBNER	37,787,628	267,047,406	7,632,425	13,307,955	500,000	54,202,551	15,008,831	59,857,208
Outstanding Claims	213,452,359	228,111,133	23,564,482	175,990,033	1,500,000	-	4,360,196	33,170,757
Margin For Adverse Deviation	1,889,381	13,090,106	381,621	665,398	25,000	2,710,127	750,442	2,992,860
<b>Total Balance As at Ashad 31, 2077</b>	<b>628,928,370</b>	<b>1,234,734,344</b>	<b>370,900,685</b>	<b>276,307,613</b>	<b>39,857,153</b>	<b>188,544,176</b>	<b>74,845,574</b>	<b>322,609,315</b>
<b>Changes during the year</b>								
Unearned Premiums	159,175,833	21,090,540	(58,871,075)	23,734,326	6,842,159	2,955,866	59,358,541	(47,144,930)
Premium Deficiency	-	-	-	534,355	-	-	-	395,825
IBNR and IBNER	2,261,152	(14,219,044)	1,533,552	1,916,382	(195,507)	4,284,708	419,493	5,354,587
Outstanding Claims	257,185,671	(458,632)	216,731	(54,761,473)	1,298,061,396	-	7,662,543	702,900
Margin For Adverse Deviation	113,058	(1,595,130)	76,678	95,818	(9,776)	214,236	20,974	267,730
Others (to be Specified)	-	-	-	-	-	-	-	-
<b>Total changes during the year</b>	<b>418,735,714</b>	<b>4,817,734</b>	<b>(57,044,114)</b>	<b>(28,480,592)</b>	<b>1,304,698,272</b>	<b>7,454,810</b>	<b>67,461,551</b>	<b>(40,423,888)</b>
<b>As at Ashad 31, 2078</b>								
Unearned Premiums	534,974,835	747,576,239	280,451,082	110,078,553	44,674,312	134,587,364	114,084,646	179,443,560
Premium Deficiency	-	-	-	534,355	-	-	-	395,825
IBNR and IBNER	40,048,780	252,828,362	9,165,977	15,224,337	304,493	58,487,259	15,428,324	65,211,795
Outstanding Claims	470,638,030	227,652,501	23,781,213	121,228,560	1,299,561,396	-	12,022,739	33,873,657
Margin For Adverse Deviation	2,002,439	11,494,976	458,299	761,216	15,224	2,924,363	771,416	3,260,590
<b>Total Balance As at Ashad 31, 2078</b>	<b>1,047,664,084</b>	<b>1,239,552,078</b>	<b>313,856,571</b>	<b>247,827,021</b>	<b>1,344,555,425</b>	<b>195,998,986</b>	<b>142,307,125</b>	<b>282,185,427</b>
								<b>4,813,946,717</b>

Continue...





## b) Reinsurance Assets

60

**Shikhar Insurance Company Ltd.**  
**Notes to the Financial Statements**  
For The Year Ended Ashad 31, 2078 (July 15, 2021)

Fig. in NPR

## 20 Insurance Payables

Particulars	Current Year	Previous Year
Payable to Reinsurers	16,619,115	189,403,370
Payable to Other Insurance Companies	117,694,260	785,663,112
Others (to be Specified)	-	-
<b>Total</b>	<b>134,313,375</b>	<b>975,066,482</b>

### Payable within 12 months

Particulars	Current Year	Previous Year
Payable to Reinsurers	16,619,115	189,403,370
Payable to Other Insurance Companies	117,694,260	785,663,112
Others (to be Specified)	-	-
<b>Total</b>	<b>134,313,375</b>	<b>975,066,482</b>

## 21 Current Tax (Assets)/ Liabilities (Net)

Particulars	Current Year	Previous Year
Income Tax Liabilities	149,434,051	177,311,299
Income Tax Assets	215,051,036	244,890,179
<b>Total</b>	<b>(65,616,985)</b>	<b>(67,578,880)</b>

## 22 Loans and Borrowings

Particulars	Current Year	Previous Year
Bond	-	-
Debenture	-	-
Term Loan - Bank and Financial Institution	-	-
Bank Overdraft	216,548,738	183,386,418
Others (to be Specified)	-	-
<b>Total</b>	<b>216,548,738</b>	<b>183,386,418</b>

### Payable within 12 months

Particulars	Current Year	Previous Year
Bond	-	-
Debenture	-	-
Term Loan - Bank and Financial Institution	-	-
Bank Overdraft	216,548,738	183,386,418
Others (to be Specified)	-	-
<b>Total</b>	<b>216,548,738</b>	<b>183,386,418</b>

**Shikhar Insurance Company Ltd.**  
**Notes to the Financial Statements**  
For The Year Ended Ashad 31, 2078 (July 15, 2021)

Fig. in NPR

**23 Other Financial Liabilities**

Particulars	Current Year	Previous Year
Redeemable Preference Shares	-	-
Irredeemable Cumulative Preference Shares	-	-
Payable to Agent	15,214,545	636,502
Refundable Share Application Money	209,000	209,000
Payable to Insured	-	-
Lease Liability	-	-
Sundry Creditors	36,500,001	36,509,378
Retention and deposits	-	-
Short-term employee benefits payable		
i) Salary Payable	-	-
ii) Bonus Payable	9,243,282	5,945,215
iii) Other employee benefit payable	2,264,149	1,963,338
Audit Fee Payable	362,375	334,500
Others (to be Specified)		
i) Gratuity Payable	61,787,720	55,758,445
<b>Total</b>	<b>125,581,072</b>	<b>101,356,378</b>

**Payable within 12 months**

Particulars	Current Year	Previous Year
Redeemable Preference Shares		
Irredeemable Cumulative Preference Shares		
Payable to Agent	15,214,545	636,502
Refundable Share Application Money	209,000	209,000
Payable to Insured	-	-
Lease Liability	-	-
Sundry Creditors	36,500,001	36,509,378
Retention and deposits	-	-
Short-term employee benefits payable	-	-
i) Salary Payable	-	-
ii) Bonus Payable	9,243,282	5,945,215
iii) Other employee benefit payable	2,264,149	1,963,338
Audit Fee Payable	362,375	334,500
Others (to be Specified)	61,787,720	55,758,445
<b>Total</b>	<b>125,581,072</b>	<b>101,356,378</b>

**Shikhar Insurance Company Ltd.**  
**Notes to the Financial Statements**  
For The Year Ended Ashad 31, 2078 (July 15, 2021)

Fig. in NPR

## 24 Other Liabilities

Particulars	Current Year	Previous Year
TDS Payable	18,062,383	7,049,182
VAT Payable	66,435,743	59,037,832
Dividend Payable	-	50,217
Deposit Premium	1,527,547	-
Deferred Commission Income	167,185,186	123,076,626
Insurance Service Fee Payable	38,972,376	35,866,056
Deferred Income	-	-
Others (to be specified)	-	-
<b>Total</b>	<b>292,183,235</b>	<b>225,079,912</b>

### Payable within 12 months

Particulars	Current Year	Previous Year
TDS Payable	18,062,383	7,049,182
VAT Payable	66,435,743	59,037,832
Dividend Payable	-	-
Deposit Premium	-	-
Deferred Commission Income	167,185,186	123,076,626
Insurance Service Fee Payable	38,972,376	35,866,056
Deferred Income	-	-
Others (to be specified)	-	-
<b>Total</b>	<b>290,655,688</b>	<b>225,029,695</b>

## 25 Gross Earned Premiums

Particulars	Current Year	Previous Year
Direct Premiums	3,701,230,576	3,385,429,484
Facultative Inward Premiums	219,996,593	82,940,568
Gross Change in Unearned Premiums	(167,141,260)	(162,777,399)
<b>Total</b>	<b>3,754,085,910</b>	<b>3,305,592,653</b>

Continue...

**Shikhar Insurance Company Ltd.**  
Notes to the Financial Statements  
For The Year Ended Ashad 31, 2078 (July 15, 2021)

Fig. in NPR

**Portfolio-wise details of Gross Earned Premiums**

Particulars	Direct Premiums		Facultative Inward Premiums		Gross Change in Unearned Premiums		Gross Earned Premiums	
	Current Year	Previous Year	Current Year	Previous Year	Current Year	Previous Year	Current Year	Previous Year
Fire	1,069,949,670	751,598,004	-	-	(159,175,833)	(36,222,762)	910,773,837	715,375,242
Motor	1,303,829,932	1,383,321,293	191,322,546	69,650,104	(21,090,540)	74,672,393	1,474,061,938	1,527,643,790
Marine	192,155,839	189,555,703	-	-	58,871,075	(151,207,930)	251,026,914	38,347,773
Engineering	220,157,106	172,688,455	-	-	(23,734,326)	(32,065,513)	196,422,780	140,622,942
Micro	60,674,577	62,373,843	28,674,047	13,290,464	(6,842,159)	(37,070,874)	82,506,465	38,593,432
Aviation	267,407,041	263,262,996	-	-	(2,955,866)	7,749,758	264,451,176	271,012,754
Cattle and Crop	228,169,292	109,452,210	-	-	(59,358,541)	(4,506,357)	168,810,751	104,945,853
Miscellaneous	358,887,119	453,176,980	-	-	47,144,930	15,873,887	406,032,049	469,050,867
<b>Total</b>	<b>3,701,230,576</b>	<b>3,385,429,484</b>	<b>219,996,593</b>	<b>82,940,568</b>	<b>(167,141,260)</b>	<b>(162,777,398)</b>	<b>3,754,085,910</b>	<b>3,305,592,653</b>

**Shikhar Insurance Company Ltd.**  
**Notes to the Financial Statements**  
For The Year Ended Ashad 31, 2078 (July 15, 2021)

Fig. in NPR

## 26 Premiums Ceded

Particulars	Current Year	Previous Year
Premiums Ceded to Reinsurers	2,747,406,436	2,324,765,418
Reinsurer's Share of Change in Unearned Premiums	(147,938,406)	(226,855,826)
<b>Total</b>	<b>2,599,468,031</b>	<b>2,097,909,592</b>

### Portfolio-wise detail of Premiums Ceded to Reinsurers

Particulars	Premiums Ceded to Reinsurers		Reinsurer's Share of Change in Unearned Premiums		Premium Ceded	
	Current Year	Previous Year	Current Year	Previous Year	Current Year	Previous Year
Fire	977,312,074	628,795,533	(174,258,271)	(22,460,611)	803,053,803	606,334,922
Motor	589,816,147	585,648,233	(2,083,957)	37,769,764	587,732,190	623,417,997
Marine	167,628,983	163,590,885	61,539,824	(154,913,818)	229,168,807	8,677,067
Engineering	219,949,190	172,223,689	(23,862,751)	(32,542,725)	196,086,439	139,680,964
Micro	61,093,776	61,205,648	55,936	(30,602,824)	61,149,712	30,602,824
Aviation	261,082,935	249,614,218	(5,911,128)	13,809,675	255,171,808	263,423,893
Cattle and Crop	182,368,084	88,408,316	(46,979,884)	(15,734,640)	135,388,200	72,673,676
Miscellaneous	288,155,247	375,278,896	43,561,825	(22,180,647)	331,717,072	353,098,249
<b>Total</b>	<b>2,747,406,436</b>	<b>2,324,765,418</b>	<b>(147,938,406)</b>	<b>(226,855,826)</b>	<b>2,599,468,031</b>	<b>2,097,909,592</b>

## 27 Net Earned Premiums

Particulars	Current Year	Previous Year
Gross Earned Premiums	3,754,085,910	3,305,592,653
Premiums Ceded	2,599,468,031	2,097,909,592
<b>Total</b>	<b>1,154,617,879</b>	<b>1,207,683,061</b>

### Portfolio-wise detail of Net Earned Premiums

Particulars	Gross Earned Premiums		Premiums Ceded		Net Earned Premiums	
	Current Year	Previous Year	Current Year	Previous Year	Current Year	Previous Year
Fire	910,773,837	715,375,242	803,053,803	606,334,922	107,720,034	109,040,320
Motor	1,474,061,938	1,527,643,790	587,732,190	623,417,997	886,329,748	904,225,793
Marine	251,026,914	38,347,773	229,168,807	8,677,067	21,858,107	29,670,706
Engineering	196,422,780	140,622,942	196,086,439	139,680,964	336,341	941,978
Micro	82,506,465	38,593,432	61,149,712	30,602,824	21,356,753	7,990,608
Aviation	264,451,176	271,012,754	255,171,808	263,423,893	9,279,368	7,588,861
Cattle and Crop	168,810,751	104,945,853	135,388,200	72,673,676	33,422,551	32,272,178
Miscellaneous	406,032,049	469,050,867	331,717,072	353,098,249	74,314,977	115,952,617
<b>Total</b>	<b>3,754,085,910</b>	<b>3,305,592,653</b>	<b>2,599,468,031</b>	<b>2,097,909,592</b>	<b>1,154,617,879</b>	<b>1,207,683,061</b>

## 28 Commission Income

Particulars	Current Year	Previous Year
Reinsurance Commission Income	511,510,830	537,366,038
Deferred Commission Income	(44,108,560)	1,481,518
Profit Commission	30,697,608	-
Others (to be Specified)	-	-
<b>Total</b>	<b>498,099,878</b>	<b>538,847,556</b>

Continue...

**Shikhar Insurance Company Ltd.**  
**Notes to the Financial Statements**  
**For The Year Ended Ashad 31, 2078 (July 15, 2021)**

Fig. in NPR

**Portfolio-wise detail of Commission Income**

Particulars	Reinsurance Commission Income		Deferred Commission Income		Profit Commission		Others (to be specified)		Commission Income	
	Current Year	Previous Year	Current Year	Previous Year	Current Year	Previous Year	Current Year	Previous Year	Current Year	Previous Year
Fire	213,796,912	207,080,219	(10,282,702)	(1,350,688)	8,827,909	-	-	-	212,342,119	205,729,532
Motor	148,089,967	154,363,968	(15,075,471)	6,400,000	19,694,250	-	-	-	152,708,746	160,763,968
Marine	48,220,865	46,650,833	(1,618,621)	(2,807,209)	1,891,695	-	-	-	48,493,939	43,843,624
Engineering	24,720,240	23,389,770	(5,846,033)	2,490,601	-	-	-	-	18,874,207	25,880,371
Micro	12,724	1,234,235	322,873	(327,072)	-	-	-	-	335,597	907,163
Aviation	11,993,360	20,130,365	309,829	(663,284)	-	-	-	-	12,303,189	19,467,081
Cattle and Crop	29,509,210	14,904,278	(6,011,969)	(2,217,266)	-	-	-	-	23,497,241	12,687,012
Miscellaneous	35,167,552	69,612,370	(5,906,466)	(43,563)	283,754	-	-	-	29,544,840	69,568,806
<b>Total</b>	<b>511,510,830</b>	<b>537,366,038</b>	<b>(44,108,560)</b>	<b>1,481,518</b>	<b>30,697,608</b>	<b>-</b>	<b>-</b>	<b>-</b>	<b>498,099,878</b>	<b>538,847,556</b>



**Shikhar Insurance Company Ltd.**  
**Notes to the Financial Statements**  
For The Year Ended Ashad 31, 2078 (July 15, 2021)

Fig. in NPR

## 29 Investment Income

Particulars	Current Year	Previous Year
<b>Interest Income from Financial Assets Measured at Amortised Costs</b>		
i) Fixed Deposit with "A" Class Financial Institutions	137,380,747	167,946,209
ii) Fixed Deposit with Infrastructure Bank	-	-
iii) Fixed Deposit with "B" Class Financial Institutions	21,214,222	24,640,260
iv) Fixed Deposit with "C" Class Financial Institutions	4,011,451	5,555,241
v) Debentures	52,930,237	46,890,673
vi) Bonds (Nepal Government/ NRB/ Guaranteed by Nepal Government)	349,000	1,808,819
vii) Preference Shares of Bank and Financial Institutions	-	-
viii) Bank Deposits other than Fixed Deposit	6,398,385	7,218,102
ix) Policyholder Loan	-	-
x) Agent Loan	-	-
xi) Employee Loan	-	-
xii) Other Interest Income (CIT Deposit)	645,924	953,393
<b>Financial Assets Measured at at FVTOCI</b>		
i) Interest Income on Debentures	-	-
ii) Dividend Income	-	-
iii) Other Interest Income (to be specified)	-	-
<b>Financial Assets Measured at at FVTPL</b>		
i) Dividend Income	2,026,499	3,185,014
ii) Other Interest Income (to be specified)	-	-
Rental Income	17,030,045	15,151,968
Others	-	-
<b>Total</b>	<b>241,986,510</b>	<b>273,349,679</b>

## 30 Net Gains/ (Losses) on Fair Value Changes

Particulars	Current Year	Previous Year
<b>Changes in Fair Value of Financial Assets Measured at FVTPL</b>		
i) Equity Instruments	32,115,900	2,538,098
ii) Mutual Fund	5,527,388	(66,938)
iii) Others (to be specified)	-	-
Changes in Fair Value on Investment Properties	-	-
Changes in Fair Value on Hedged Items in Fair Value Hedges	-	-
Changes in Fair Value on Hedging Instruments in Fair Value Hedges	-	-
Gains/(Losses) of Ineffective Portion on Cash Flow Hedge	-	-
Others (to be specified)	-	-
<b>Total</b>	<b>37,643,288</b>	<b>2,471,160</b>

## 31 Net Realised Gains/ (Losses)

Particulars	Current Year	Previous Year
<b>Realised Gains/(Losses) on Derecognition of Financial Assets Measured at FVTPL</b>		
i) Equity Instruments	69,389,980	18,301,495
ii) Mutual Fund	8,518,031	87,929
iii) Others (to be specified)	-	-
<b>Realised Gains/(Losses) on Derecognition of Financial Assets at Amortised Costs</b>		
i) Debentures	-	-
ii) Bonds	-	-
iii) Others (to be specified)	-	-
<b>Total</b>	<b>77,908,011</b>	<b>18,389,424</b>

**Shikhar Insurance Company Ltd.**  
**Notes to the Financial Statements**  
For The Year Ended Ashad 31, 2078 (July 15, 2021)

Fig. in NPR

### 32 Other Income

Particulars	Current Year	Previous Year
<b>Unwinding of discount on Financial Assets at Amortised Cost</b>		
i) Employee Loan	-	-
ii) Bonds	-	-
iii) Others (to be Specified)	-	-
Foreign Exchange Income	-	-
Interest Income from Finance Lease	-	-
Profit from disposal of Property, Plant and Equipment	-	-
Amortization of Deferred Income	-	-
Stamp Income	-	-
Others (Other Direct Income)	7,009,070	1,334,525
Management Income	-	-
Grant Income	-	566,786
Miscellaneous Income	25,395,644	156,799
<b>Total</b>	<b>32,223,285</b>	<b>2,032,667</b>

**Note:** Miscellaneous Income includes prior period error adjustment regarding Investment in Gravity Fund (CIT) not accounted in previous year amounting to Nrs 11,917,416.

### 33 Gross Claims Paid

Particulars	Current Year	Previous Year
Gross Claims Paid	2,203,988,377	1,665,832,392
<b>Total</b>	<b>2,203,988,377</b>	<b>1,665,832,392</b>

### 34 Claims Ceded

Particulars	Current Year	Previous Year
Claims Ceded to Reinsurers	1,311,409,304	806,123,579
<b>Total</b>	<b>1,311,409,304</b>	<b>806,123,579</b>

### Portfolio-wise detail of Gross Claims Paid and Claims Ceded

Particulars	Gross Claims Paid		Claims Ceded		Net Claims Paid before Change in Contract Liabilities	
	Current Year	Previous Year	Current Year	Previous Year	Current Year	Previous Year
Fire	143,810,910	219,335,991	108,538,654	171,135,063	35,272,256	48,200,929
Motor	811,660,853	819,257,301	209,566,969	169,583,526	602,093,884	649,673,775
Marine	40,935,913	33,896,176	35,717,672	28,645,544	5,218,241	5,250,632
Engineering	87,455,953	216,168,422	78,650,682	204,766,560	8,805,271	11,401,861
Micro	711,313,511	757,349	632,135,468	234,000	79,178,043	523,349
Aviation	-	956,243	-	591,513	-	364,731
Cattle and Crop	141,998,987	72,611,155	112,947,323	51,775,871	29,051,664	20,835,284
Miscellaneous	266,812,250	302,849,755	133,852,536	179,391,504	132,959,714	123,458,251
<b>Total</b>	<b>2,203,988,377</b>	<b>1,665,832,392</b>	<b>1,311,409,304</b>	<b>806,123,579</b>	<b>892,579,073</b>	<b>859,708,812</b>

**Shikhar Insurance Company Ltd.**  
**Notes to the Financial Statements**  
For The Year Ended Ashad 31, 2078 (July 15, 2021)

Fig. in NPR

### 35 Change in Contract Liabilities

Particulars	Current Year	Previous Year
<b>(a) Gross Change in Contract Liabilities</b>		
Change in Contract Outstanding Claim	1,508,609,136	(170,591,321)
Change in IBNR and IBNER	1,355,323	85,421,799
Change in Margin for Adverse Deviation (MAD)	(816,412)	22,504,935
Change in Provision for Premium Deficiency	930,180	
<b>Total Gross Change in Contract Liabilities</b>	<b>1,510,078,227</b>	<b>(62,664,587)</b>
<b>(b) Change in Reinsurance Assets</b>		
Change in Reinsurance Assets Created on Outstanding Claim Provisions	1,493,971,154	(81,716,934)
Change in Reinsurance Assets Created on IBNR and IBNER	(7,877,695)	81,831,036
Change in Reinsurance Assets Created on Margin for Adverse Deviation (MAD)	(1,465,581)	10,451,928
Change in Reinsurance Assets Created on Provision for Premium Deficiency	-	-
<b>Total Change in Reinsurance Assets</b>	<b>1,484,627,878</b>	<b>10,566,031</b>
<b>Net Change in Contract Liabilities</b>	<b>25,450,349</b>	<b>(73,230,617)</b>

### Portfolio-wise detail of Net Change in Contract Liabilities

Particulars	Gross Change in Contract Liabilities		Change in Reinsurance Assets		Net Change in Contract Liabilities	
	Current Year	Previous Year	Current Year	Previous Year	Current Year	Previous Year
Fire	259,559,881	(36,018,547)	263,017,976	(51,927,360)	(3,458,095)	15,908,813
Motor	(16,272,806)	185,849,544	(56,710,567)	54,678,467	40,437,761	131,171,077
Marine	1,826,961	(333,250,649)	2,896,616	(97,434,995)	(1,069,655)	(235,815,654)
Engineering	(52,214,918)	33,751,268	(42,640,834)	26,268,339	(9,574,084)	7,482,929
Micro	1,297,856,113	2,025,000	1,298,488,528	1,215,000	(632,415)	810,000
Aviation	4,498,944	56,912,678	3,756,403	55,319,017	742,541	1,593,661
Cattle and Crop	8,103,010	(2,663,784)	7,318,950	(1,512,511)	784,060	(1,151,273)
Miscellaneous	6,721,042	30,729,903	8,500,806	23,960,074	(1,779,764)	6,769,829
<b>Total</b>	<b>1,510,078,227</b>	<b>(62,664,587)</b>	<b>1,484,627,878</b>	<b>10,566,031</b>	<b>25,450,349</b>	<b>(73,230,618)</b>

### 36 Commission Expenses

Particulars	Current Year	Previous Year
Commission Expenses on Direct Insurance Contracts	27,509,528	28,596,275
Commission Expenses on Reinsurance Accepted	-	-
Deferred Commission Expenses	6,847,529	1,367,656
Others (to be specified)	-	-
<b>Total</b>	<b>34,357,057</b>	<b>29,963,930</b>

Continue...

**Shikhar Insurance Company Ltd.**  
**Notes to the Financial Statements**  
**For The Year Ended Ashad 31, 2078 (July 15, 2021)**

Fig. in NPR

**Portfolio-wise detail of Commission Expenses**

Particulars	Commission Expenses on Insurance Contracts		Commission Expenses on Reinsurance Accepted		Deferred Commission Expenses		Others (to be specified)		Commission Expenses	
	Current Year	Previous Year	Current Year	Previous Year	Current Year	Previous Year	Current Year	Previous Year	Current Year	Previous Year
Fire	9,020,256	9,122,890	-	-	1,404,355	1,103,439	-	-	10,424,611	10,226,330
Motor	9,160,001	10,042,357	-	-	2,525,995	578,810	-	-	11,685,996	10,621,167
Marine	1,052,999	967,942	-	-	1,416,805	(854,149)	-	-	2,469,804	113,793
Engineering	2,047,201	1,414,554	-	-	31,701	17,683	-	-	2,078,902	1,432,238
Micro	2,003	-	-	-	(661)	-	-	-	1,342	-
Aviation	-	-	-	-	-	-	-	-	-	-
Cattle and Crop	2,020,403	1,778,806	-	-	222,670	(121,958)	-	-	2,243,073	1,656,847
Miscellaneous	4,206,665	5,269,726	-	-	1,246,664	643,830	-	-	5,453,329	5,913,556
<b>Total</b>	<b>27,509,528</b>	<b>28,596,275</b>	<b>-</b>	<b>-</b>	<b>6,847,529</b>	<b>1,367,656</b>	<b>-</b>	<b>-</b>	<b>34,357,057</b>	<b>29,963,930</b>

**Shikhar Insurance Company Ltd.**  
**Notes to the Financial Statements**  
For The Year Ended Ashad 31, 2078 (July 15, 2021)

Fig. in NPR

### 37 Service Fees

Particulars	Current Year	Previous Year
Gross Service Fees	39,212,271	34,683,70
Reinsurer's Share of Service Fees	27,474,064	23,247,654
<b>Total</b>	<b>11,738,207</b>	<b>11,436,046</b>

### Portfolio-wise detail of Service Fees

Particulars	Gross Service Fees		Reinsurer's Share of Service Fees		Net Service Fees	
	Current Year	Previous Year	Current Year	Previous Year	Current Year	Previous Year
Fire	10,699,497	7,515,980	9,773,121	6,287,955	926,376	1,228,025
Motor	14,951,525	14,529,714	5,898,161	5,856,482	9,053,364	8,673,232
Marine	1,921,558	1,895,557	1,522,385	1,635,909	399,173	259,648
Engineering	2,201,571	1,726,885	2,199,492	1,722,237	2,079	4,648
Micro	893,486	756,643	610,938	612,056	282,548	144,587
Aviation	2,674,070	2,632,630	2,610,829	2,496,142	63,241	136,488
Cattle and Crop	2,281,693	1,094,522	1,823,681	884,083	458,012	210,439
Miscellaneous	3,588,871	4,531,770	3,035,457	3,752,789	553,414	778,981
<b>Total</b>	<b>39,212,271</b>	<b>34,683,701</b>	<b>27,474,064</b>	<b>23,247,654</b>	<b>11,738,207</b>	<b>11,436,046</b>

### 38 Employee Benefits Expenses

Particulars	Current Year	Previous Year
Salaries	262,646,726	237,335,683
<b>Defined Benefit Plans</b>		
i) Gratuity	-	-
ii) Others	-	-
<b>Defined Contribution Plans</b>		
i) Provident Fund	8,929,893	10,316,573
ii) Gratuity	7,798,557	10,039,448
Leave Encashments	17,677,656	12,017,813
Termination Benefits	-	-
Dashain Allowance	20,870,425	19,761,829
Other Allowance	16,800,335	16,011,739
Training Expenses	1,470,153	6,039,783
Uniform Expenses	2,062,273	5,454,217
Medical Expenses	-	-
Staff Insurance Expenses	10,574,518	9,765,233
Staff Welfare	7,497,503	5,580,528
Bonus	50,774,642	65,558,919
Others (To be specified)	834,796	364,922
<b>Total</b>	<b>407,937,477</b>	<b>398,246,687</b>

### 39 Depreciation & Amortization Expenses

Particulars	Current Year	Previous Year
Depreciation on Property, Plant and Equipment (Refer Note 5)	19,303,219	17,892,260
Depreciation on Investment Properties (Refer Note 6)	-	-
Amortization of Intangible Assets (Refer Note 4)	873,207	154,665
<b>Total</b>	<b>20,176,426</b>	<b>18,046,925</b>

**Shikhar Insurance Company Ltd.**  
**Notes to the Financial Statements**  
For The Year Ended Ashad 31, 2078 (July 15, 2021)

Fig. in NPR

**40 Impairment Losses**

Particulars	Current Year	Previous Year
<b>Impairment Losses on PPE, Investment Properties and Intangible Assets</b>		
i) Property, Plant and Equipment	-	-
ii) Investment Properties	-	-
iii) Intangible Assets	-	-
<b>Impairment Losses on Financial Assets</b>		
i) Investment	-	-
ii) Loans	-	-
iii) Other Financial Assets	-	-
iv) Cash and Cash Equivalent	-	-
v) Others (to be Specified)	-	-
<b>Impairment Losses on Other Assets</b>		
i) Reinsurance Assets	-	-
ii) Insurance Receivables	14,930,340	-
iii) Lease Receivables	-	-
iv) Others (to be Specified)	-	-
<b>Total</b>	<b>14,930,340</b>	<b>-</b>

**41 Other Expenses**

Particulars	Current Year	Previous Year
Rent Expenses	31,593,735	29,874,010
Electricity and Water	5,961,807	3,711,582
<b>Repair &amp; Maintenance</b>		
i) Building	362,213	1,334,184
ii) Vehicle	1,320,097	1,717,577
iii) Office Equipments	896,946	418,331
iv) Others	2,694,999	3,337,079
Telephone & Communication	9,472,518	10,676,713
Printing & Stationary	13,707,774	11,593,443
Office Consumable Expenses	8,925,287	8,683,547
<b>Travelling Expenses</b>		
i) Domestic	590,499	1,835,720
ii) Foreign	-	2,062,447
Agent Training	-	-
Other Agent Expenses	-	-
Insurance Premium	4,270,162	6,013,583
Security Expenses	4,636,503	4,352,426
Legal and Consulting Expenses	12,503,137	8,709,613
Newspapers, Books and Periodicals	209,671	233,214
Advertisement & Promotion Expenses	20,155,333	18,888,740
Business Promotion	2,876,499	5,475,809
Guest Entertainment	2,965,436	1,476,067
Gift and Donations	3,893,167	4,658,967
<b>Board Meeting Fees and Expenses</b>		
i) Meeting Allowances	2,546,000	1,648,000
ii) Other Allowances	722,861	538,389

Continue...

**Shikhar Insurance Company Ltd.**  
**Notes to the Financial Statements**  
For The Year Ended Ashad 31, 2078 (July 15, 2021)

Fig. in NPR

Particulars	Current Year	Previous Year
Other Committee/ Sub-committee Expenses		
i) Meeting Allowances	1,545,000	1,775,000
ii) Other Allowances	400,252	50,345
Annual General Meeting Expenses	3,490,963	2,202,775
<b>Audit Related Expenses</b>		
i) Statutory Audit	325,000	300,000
ii) Tax Audit	75,000	70,000
iii) Long Form Audit Report	50,000	40,000
iv) Other Fees	911,838	423,605
v) Internal Audit	400,000	400,270
vi) Others	947,587	414,810
Bank Charges	1,307,214	884,703
Fee and Charges	2,499,470	4,325,593
Postage Charges	3,575,058	2,292,599
<b>Others</b>		
a. Membership and subscription fees	162,500	331,800
b. Pooja expenses	596,415	497,122
c. Notice Expenses	1,015,457	436,468
d. Miscellaneous	884,539	70,842
e. Computer support service	4,653,679	1,643,276
f. Exchange loss	2,389,747	3,240,257
g. CSR expense	-	-
h. Cleaning Expenses	1,868,568	899,270
i. Vehicle Running Expenses	10,285,540	9,815,961
j. Other direct expenses	11,986,789	3,100,534
<b>Total</b>	<b>179,675,260</b>	<b>160,454,671</b>

## 42 Finance Cost

Particulars	Current Year	Previous Year
Unwinding of discount on Provisions	-	-
Unwinding of discount on Financial Liabilities at Amortised Costs	-	-
Interest Expenses - on Financial Liabilities at Amortised Costs	-	-
Interest Expenses - Lease	-	-
Interest expenses - Overdraft Loan	8,815,432	20,736,373
Others (to be specified)	-	-
<b>Total</b>	<b>8,815,432</b>	<b>20,736,373</b>



**Shikhar Insurance Company Ltd.**  
**Notes to the Financial Statements**  
For The Year Ended Ashad 31, 2078 (July 15, 2021)

Fig. in NPR

### 43 Income Tax Expense

#### (a) Income Tax Expense

Particulars	Current Year	Previous Year
<b>Current Tax</b>		
i) Income Tax Expenses for the Year	149,776,364	177,311,299
ii) Income Tax Relating to Prior Periods	-	4,981,037
<b>Deferred Tax For The Year</b>		
i) Originating and reversal of temporary differences	(19,988,287)	(36,835,103)
ii) Changes in tax rate	-	-
iii) Recognition of previously unrecognised tax losses	-	-
iv) Write-down or reversal	-	-
v) Others (to be Specified)	-	-
<b>Income Tax Expense</b>	<b>129,788,077</b>	<b>145,457,233</b>

#### (b) Reconciliation of Taxable Profit & Accounting Profit

Particulars	Current Year	Previous Year
Accounting Profit Before Tax	441,776,018	554,715,567
Applicable Tax Rate	30.00%	30.00%
<b>Tax at the applicable rate on Accounting Profit</b>	<b>132,532,805</b>	<b>166,414,670</b>
<b>Add: Tax effect of expenses that are not deductible for tax purpose</b>		
i) Donation	1,167,950	1,397,690
ii) Inadmissible Expenses	349,487	-
iii) Unabsorbed repairs	78,508	-
iv) Depreciation as per books	7,730,935	6,910,314
v) Provision for leave	1,703,424	1,104,247
vi) Other Expenses	4,479,102	-
<b>Less: Tax effect on exempt income and additional deduction</b>		
i) Dividend Income	(607,950)	(955,504)
ii) Provision written back	(2,194,425)	(1,135,338)
iii) Depreciation as per the Act	(7,661,615)	(7,041,920)
iv) (Profit) Loss on Sale of Fixed Asset	15,848	22,729
<b>Less: Adjustments to Current Tax for Prior Periods</b>		
i) Additional tax for Prior Periods	-	4,981,036.50
ii)	-	-
<b>Add/ (Less): Others</b>		
i) Adjustment for Profit as per NFRS and previous GAAP	12,182,295	10,594,411
ii) Fine and Penalties	-	-
<b>Income Tax Expense (Current)</b>	<b>149,776,364</b>	<b>182,292,336</b>
<b>Effective Tax Rate</b>	<b>33.90%</b>	<b>32.86%</b>

Income Tax Calculation is based on Profit as per previous GAAP so figures stated above are part of Financial Statements prepared as per previous GAAP

**Shikhar Insurance Company Ltd.**  
**Notes to the Financial Statements**  
For The Year Ended Ashad 31, 2078 (July 15, 2021)

Fig. in NPR

#### 44 Employee Retirement Benefits

##### a) Post Employment Benefit - Defined Contribution Plans

For the year ended Ashad 31, 2078 (15th July, 2021 ) the company has recognised an amount of NPR. 16,728,450.00 as an expenses under the defined contribution plans in the Statement of Profit or Loss.

##### b) Post Employment Benefit - Defined Benefit Plans

For Defined Benefit Plans, the cost of providing benefits is determined using the Projected Unit Credit Method, with Actuarial Valuations being carried out.

##### c) Total Expenses Recognised in the Statement of Profit or Loss

Particulars	Employee Benefit Plan		Any Other Funded Liability	
	Current Year	Previous Year	Current Year	Previous Year
Current service cost	-	-	-	-
Past service cost	-	-	-	-
Net interest cost	-	-	-	-
a. Interest expense on defined benefit obligation (DBO)	-	-	-	-
b. Interest (income) on plan assets	-	-	-	-
c. Total net interest cost	-	-	-	-
Defined benefit cost included in Statement of Profit or Loss	-	-	-	-

##### d) Remeasurement effects recognised in Statement of Other Comprehensive Income (OCI)

Particulars	Employee Benefit Plan		Any Other Funded Liability	
	Current Year	Previous Year	Current Year	Previous Year
a. Actuarial (gain)/ loss due to financial assumption changes in DBO	-	-	-	-
b. Actuarial (gain)/ loss due to experience on DBO	-	-	-	-
c. Return on plan assets (greater)/ less than discount rate	-	-	-	-
<b>Total actuarial (gain)/ loss included in OCI</b>	-	-	-	-

##### e) Total cost recognised in Comprehensive Income

Particulars	Employee Benefit Plan		Any Other Funded Liability	
	Current Year	Previous Year	Current Year	Previous Year
Cost recognised in Statement of Profit or Loss	-	-	-	-
Remeasurements effects recognised in OCI	-	-	-	-
<b>Total cost recognised in Comprehensive Income</b>	-	-	-	-

##### f) Change in Defined Benefit Obligation

Particulars	Employee Benefit Plan		Any Other Funded Liability	
	Current Year	Previous Year	Current Year	Previous Year
Defined benefit obligation as at the beginning of the year	-	-	-	-
Service cost	-	-	-	-
Interest cost	-	-	-	-
Benefit payments from plan assets	-	-	-	-
Actuarial (gain)/ loss - financial assumptions	-	-	-	-
Actuarial (gain)/ Loss - experience	-	-	-	-
<b>Defined Benefit Obligation As At Year End</b>	-	-	-	-

Continue...

**Shikhar Insurance Company Ltd.**  
**Notes to the Financial Statements**  
For The Year Ended Ashad 31, 2078 (July 15, 2021)

Fig. in NPR

**g) Change in Fair Value of Plan Assets**

Particulars	Employee Benefit Plan		Any Other Funded Liability	
	Current Year	Previous Year	Current Year	Previous Year
Fair value of plan assets at end of prior year	-	-	-	-
Expected return on plan assets	-	-	-	-
Employer contributions	-	-	-	-
Participant contributions	-	-	-	-
Benefit payments from plan assets	-	-	-	-
Transfer in/ transfer out	-	-	-	-
Actuarial gain/ (loss) on plan assets	-	-	-	-
<b>Fair value of Plan Assets At End of Year</b>	<b>-</b>	<b>-</b>	<b>-</b>	<b>-</b>

**h) Net Defined Benefit Asset/(Liability)**

Particulars	Employee Benefit Plan		Any Other Funded Liability	
	Current Year	Previous Year	Current Year	Previous Year
Defined Benefit Obligation	-	-	-	-
Fair Value of Plan Assets	-	-	-	-
<b>(Surplus)/Deficit Recognised in Statement of Financial Position</b>	<b>-</b>	<b>-</b>	<b>-</b>	<b>-</b>

**i) Expected Company Contributions for the Next Year**

Particulars	Employee Benefit Plan		Any Other Funded Liability	
	Current Year	Previous Year	Current Year	Previous Year
Expected company contributions for the next year	-	-	-	-
<b>(Surplus)/Deficit Recognised in Statement of Financial Position</b>	<b>-</b>	<b>-</b>	<b>-</b>	<b>-</b>

**j) Reconciliation of amounts in Statement of Financial Position**

Particulars	Employee Benefit Plan		Any Other Funded Liability	
	Current Year	Previous Year	Current Year	Previous Year
Net defined benefit liability/(asset) at prior year end	-	-	-	-
Defined benefit cost included in Statement of Profit or Loss	-	-	-	-
Total remeasurements included in OCI	-	-	-	-
Acquisition/ divestment	-	-	-	-
Employer contributions	-	-	-	-
<b>Net defined benefit liability/(asset)</b>	<b>-</b>	<b>-</b>	<b>-</b>	<b>-</b>

**k) Reconciliation of Statement of Other Comprehensive Income**

Particulars	Employee Benefit Plan		Any Other Funded Liability	
	Current Year	Previous Year	Current Year	Previous Year
Cumulative OCI - (Income)/Loss, beginning of period	-	-	-	-
Total remeasurements included in OCI	-	-	-	-
<b>Cumulative OCI - (Income)/Loss</b>	<b>-</b>	<b>-</b>	<b>-</b>	<b>-</b>

Continue...

**Shikhar Insurance Company Ltd.**  
**Notes to the Financial Statements**  
For The Year Ended Ashad 31, 2078 (July 15, 2021)

Fig. in NPR

**l) Current/Non - Current Liability**

Particulars	Employee Benefit Plan		Any Other Funded Liability	
	Current Year	Previous Year	Current Year	Previous Year
Current Liability	-	-	-	-
Non - Current Liability	-	-	-	-
<b>Total</b>	-	-	-	-

**m) Expected Future Benefit Payments**

Particulars	Employee Benefit Plan		Any Other Funded Liability	
	Current Year	Previous Year	Current Year	Previous Year
Within 1 year	-	-	-	-
Between 1-2 years	-	-	-	-
Between 2-5 years	-	-	-	-
From 6 to 10	-	-	-	-
<b>Total</b>	-	-	-	-

**n) Plan assets**

Particulars	Employee Benefit Plan		Any Other Funded Liability	
	Current Year	Previous Year	Current Year	Previous Year
	(% Invested)	(% Invested)	(% Invested)	(% Invested)
Government Securities (Central and State)	-	-	-	-
Corporate Bonds (including Public Sector bonds)	-	-	-	-
Mutual Funds	-	-	-	-
Deposits	-	-	-	-
Cash and bank balances	-	-	-	-
Others (to be Specified)	-	-	-	-
<b>Total</b>	-	-	-	-

**o) Sensitivity Analysis**

Particulars	Employee Benefit Plan		Any Other Funded Liability	
	Current Year	Previous Year	Current Year	Previous Year
Effect in Defined Benefit Obligation Due to 1% Increase in Discount Rate	-	-	-	-
Effect in Defined Benefit Obligation Due to 1% Decrease in Discount Rate	-	-	-	-
Effect in Defined Benefit Obligation Due to 1% Increase in Salary Escalation Rate	-	-	-	-
Effect in Defined Benefit Obligation Due to 1% Decrease in Salary Escalation Rate	-	-	-	-
Effect in Defined Benefit Obligation Due to 1% Increase in Attrition Rate	-	-	-	-
Effect in Defined Benefit Obligation Due to 1% Decrease in Attrition Rate	-	-	-	-

Continue...

**Shikhar Insurance Company Ltd.**  
**Notes to the Financial Statements**  
For The Year Ended Ashad 31, 2078 (July 15, 2021)

Fig. in NPR

**p) Assumptions**

Particulars	Current Year	Previous Year
Discount Rate	-	-
Escalation Rate (Rate of Increase in Compensation Levels)	-	-
Attrition Rate (Employee Turnover)	-	-
Mortality Rate During Employment	-	-

**45 Insurance Risk**

Insurance risk includes the risk of incurring higher claims costs than expected owing to the random nature of claims, frequency and severity and the risk of change in the legal or economic conditions of insurance or reinsurance cover. This may result in the insurer having either received too little premium for the risks it has agreed to underwrite and hence has not enough funds to invest and pay claims, or that claims are in excess of those expected.

The Company seeks to minimise insurance risk through a formalised reinsurance arrangement with an appropriate mix and spread of business between classes of business based on its overall strategy. This is complemented by observing formalised risk management policies.

The Company considers insurance risk to be a combination of the following components of risks:

- a) Product development
- b) Pricing
- c) Underwriting
- d) Reinsurance
- e) Claims Handling
- f) Reserving

**a) Product development**

The Company principally issues the following types of Non-Life Insurance contracts:

- Fire
- Motor
- Marine
- Engineering
- Micro
- Aviation
- Cattle and Crop
- Miscellaneous

The significant risks arising under the Non-Life Insurance portfolio emanates from changes in the climate leading to natural disasters, behavioral trends of people due to changing life styles, the steady escalation of costs in respect of spares in the auto industries.

The above risk exposure is mitigated by the diversification across a large portfolio of insurance contracts and geographical areas. The variability of risks is improved by careful selection and implementation of underwriting strategies, which are designed to ensure that risks are diversified in terms of type of risk and level of insured benefits.

Furthermore, strict claim review policies to assess all new and ongoing claims, regular detailed review of claims handling procedures and frequent investigation of possible fraudulent claims are put in place to reduce the risk exposure of the Company. The Company further enforces a policy of actively managing and promptly pursuing claims, in order to reduce its exposure to unpredictable future developments that can negatively impact the business.

Continue...

**Shikhar Insurance Company Ltd.**  
**Notes to the Financial Statements**  
**For The Year Ended Ashad 31, 2078 (July 15, 2021)**

Fig. in NPR

**b) Pricing**

The pricing of an insurance product involves the estimation of claims, operational and financing costs and the income arising from investing the premium received. The pricing process typically comprises collecting data on the underlying risks to be covered, determining the pricing assumptions and the base rate, setting the final premium rate, and monitoring the review of the appropriateness of pricing.

The Company collects adequate data to validate the reasonableness of the underlying assumptions used for pricing. The base rate represents the amount required to meet the value of anticipated benefits, expenses, and margins for risks and profit. Data primarily relates to the company's own historical experience and that of the industry where relevant. These may be supplemented by other internal and external data, and could include trends observed in claims costs and expenses.

Pricing is done by modelling all identified risks, using appropriate methodologies depending on the complexity of the risks and available data. Adequate buffers are kept in the premiums to cushion against the risk that actual experience may turn out to be worse than expected.

**c) Underwriting**

The Company's underwriting process is governed by the by the internal underwriting procedures. Some of the actions undertaken to mitigate underwriting risks are detailed below:

- i) Investments are made on the training and development of underwriting and claims management staff, including those attached to the distribution network.
- ii) Application of Four-Eye principle on underwriting process.
- iii) Pre-underwriting inspections are made on new business over a predetermined threshold to evaluate risk prior to acceptance
- iv) Post-underwriting reviews are conducted to ensure that set guidelines have been observed.
- v) Adequate reinsurance arrangements are in place and reviews are undertaken to ensure the adequacy of these covers

**d) Reinsurance**

The Company purchases reinsurance as part of its risks mitigation programme. Premium ceded to the reinsurers is in accordance with the terms of the programmes already agreed based on the risks written by the insurance companies. Recoveries from reinsurers on claims are based on the cession made in respect of each risk and is estimated in a manner consistent with the outstanding claims provisions made for the loss. Although we mitigate our exposures through prudent reinsurance arrangements, the obligation to meet claims emanating from policy holders rests with the Company. Default of reinsurers does not negate this obligation and in that respect the Company carries a credit risk up to the extent ceded to each reinsurer.

**e) Claims handling**

Some of the actions undertaken to mitigate claims risks is detailed below:

- i) Claims are assessed immediately.
- ii) Assessments are carried out by in-house as well as independent assessors / loss adjustors working throughout.
- iii) The service of a qualified independent actuary is obtained annually to assess the adequacy of reserves made in relation to Incurred But Not Reported (IBNR) and
- iv) Incurred But Not Enough Reported (IBNER) claims.
- v) Post-underwriting reviews are conducted to ensure that set guidelines have been observed.
- vi) Adequate reinsurance arrangements are in place and reviews are undertaken to ensure the adequacy of these covers

Continue...

**Shikhar Insurance Company Ltd.**  
**Notes to the Financial Statements**  
**For The Year Ended Ashad 31, 2078 (July 15, 2021)**

Fig. in NPR

### Sensitivities

The non-life insurance claim liabilities are sensitive to the key assumptions as mentioned in the table below.

The following analysis is performed for reasonably possible movements in key assumptions with all other assumptions held constant, showing the impact on gross and net liabilities, profit before tax and profit after tax. The correlation of assumptions will have a significant effect in determining the ultimate claims liabilities, but to demonstrate the impact due to changes in assumptions, assumptions had to be changed on an individual basis.

Particulars	Changes in Assumptions	Current Year				Previous Year			
		Increase/ (Decrease) on Gross Liabilities	Increase/ (Decrease) on Net Liabilities	Increase/ (Decrease) Profit Before Tax	Increase/ (Decrease) - Profit After Tax	Increase/ (Decrease) on Gross Liabilities	Increase/ (Decrease) on Net Liabilities	Increase/ (Decrease) Profit Before Tax	Increase/ (Decrease) - Profit After Tax
Average Claim Cost	+ 10%	264,730,785	84,543,763	76,857,966	53,800,577	211,984,510	91,044,483	82,767,712	57,937,398
Average Number of Claims	+ 10%	-	-	-	-	-	-	-	-
Average Claim Cost	- 10%	(264,730,785)	(84,543,763)	(76,857,966)	(53,800,577)	(211,984,510)	(91,044,483)	(82,767,712)	(57,937,398)
Average Number of Claims	- 10%	-	-	-	-	-	-	-	-

Continue...



### Claim development table

The following tables show the estimates of cumulative incurred claims, including both claims notified and IBNR for each successive accident year at each reporting date, together with cumulative payments to date.

### Gross insurance contract outstanding claim provision

Year of incident	> PY 4	PY 4	PY 3	PY 2	PY 1	Current Year	Total
At end of incident year	-	-	-	-	-	3,948,467,857	3,948,467,857
One year later	-	-	-	-	-	683,567,197	683,567,197
Two year later	-	-	-	-	-	154,599,655	154,599,655
Three year later	-	-	-	-	-	62,811,091	62,811,091
Four year later	-	-	-	-	-	-	-
More than Four years	-	-	-	-	-	-	-
<b>Current estimate of cumulative claims</b>	-	-	-	-	-	<b>4,849,445,800</b>	<b>4,849,445,800</b>
At end of incident year	-	-	-	-	-	1,501,006,954	1,501,006,954
One year later	-	-	-	-	-	573,875,219	573,875,219
Two year later	-	-	-	-	-	103,334,159	103,334,159
Three year later	-	-	-	-	-	25,772,045	25,772,045
Four year later	-	-	-	-	-	-	-
More than Four years	-	-	-	-	-	-	-
<b>Cumulative payments to date</b>	-	-	-	-	-	<b>2,203,988,377</b>	<b>2,203,988,377</b>
<b>Gross insurance contract outstanding claim provision</b>	-	-	-	-	-	<b>2,645,457,423</b>	<b>2,645,457,423</b>

### Net insurance contract outstanding claim provision

Year of incident	> PY 4	PY 4	PY 3	PY 2	PY 1	Current Year	Total
At end of incident year	-	-	-	-	-	662,899,274	662,899,274
One year later	-	-	-	-	-	170,004,245	170,004,245
Two year later	-	-	-	-	-	12,086,829	12,086,829
Three year later	-	-	-	-	-	21,255,770	21,255,770
Four year later	-	-	-	-	-	-	-
More than Four years	-	-	-	-	-	-	-
<b>Current estimate of cumulative claims</b>	-	-	-	-	-	<b>866,246,118</b>	<b>866,246,118</b>
At end of incident year	-	-	-	-	-	252,000,638	252,000,638
One year later	-	-	-	-	-	142,723,676	142,723,676
Two year later	-	-	-	-	-	8,078,818	8,078,818
Three year later	-	-	-	-	-	8,721,464	8,721,464
Four year later	-	-	-	-	-	-	-
More than Four years	-	-	-	-	-	-	-
<b>Cumulative payments to date</b>	-	-	-	-	-	<b>411,524,596</b>	<b>411,524,596</b>
<b>Net insurance contract outstanding claim provision</b>	-	-	-	-	-	<b>454,721,522</b>	<b>454,721,522</b>

Continue...

**Shikhar Insurance Company Ltd.**  
**Notes to the Financial Statements**  
For The Year Ended Ashad 31, 2078 (July 15, 2021)

Fig. in NPR

**f) Reserving**

Insurance Contract Liabilities are created to cover this risk based on the actuarial valuation report.

The table below sets out the concentration of risk associated with above mentioned products. Risk as at year end has been measured as insurance contract liabilities and disclosed as below:

Particulars	Current Year			Previous Year		
	Gross Insurance Liabilities	Reinsurance Assets	Net Liabilities	Gross Insurance Liabilities	Reinsurance Assets	Net Liabilities
Fire	1,047,664,084	968,177,063	79,487,021	628,928,370	530,900,817	98,027,553
Motor	1,239,552,078	394,153,439	845,398,639	1,234,734,344	448,780,048	785,954,295
Marine	313,856,571	259,750,708	54,105,863	370,900,685	318,393,916	52,506,769
Engineering	247,827,021	236,480,618	11,346,403	276,307,614	255,258,701	21,048,912
Micro	1,344,555,425	1,330,250,416	14,305,009	39,857,153	31,817,824	8,039,329
Aviation	195,998,986	189,793,657	6,205,329	188,544,176	180,126,126	8,418,050
Cattle and Crop	142,307,125	109,333,994	32,973,131	74,845,574	55,035,160	19,810,414
Miscellaneous	282,185,427	233,150,768	49,034,659	322,609,315	268,211,786	54,397,528
<b>Total</b>	<b>4,813,946,717</b>	<b>3,721,090,663</b>	<b>1,092,856,054</b>	<b>3,136,727,230</b>	<b>2,088,524,379</b>	<b>1,048,202,851</b>

**46 Fair Value Measurements**

**(i) Financial Instruments by Category & Hierarchy**

This section explains the judgements and estimates made in determining the Fair Values of the Financial Instruments that are (a) recognised and measured at fair value and (b) measured at Amortised Cost and for which Fair Values are disclosed in the Financial Statements.

To provide an indication about the reliability of the inputs used in determining Fair Value, the Company has classified its financial instruments into Three Levels prescribed as per applicable NFRS.

Particulars	Level	Current Year			Previous Year		
		FVTPL	FVOCI	Amortised Cost	FVTPL	FVOCI	Amortised Cost
<b>Investments</b>							
i) Investment in Equity Instruments	1,2 and 3	439,638,506	-	-	369,533,926	-	-
ii) Investment in Mutual Funds	1	31,985,659	-	-	18,973,511	-	-
iii) Investment in Preference Shares of Bank and Financial Institutions	-	-	-	-	-	-	-
iv) Investment in Debentures	-	-	-	616,555,000	-	-	508,686,000
v) Investment in Bonds (Nepal Government/ NRB/ Guaranteed by Nepal Government)	-	-	-	-	-	-	20,000,000
vi) Fixed Deposits	-	-	-	2,043,600,000	-	-	2,115,910,000
vii) Others (to be specified)	1	14,907,422	-	-	1,390,689	-	-
Loans	-	-	-	-	-	-	-
Other Financial Assets	-	-	-	256,069,546	-	-	149,983,847
Cash and Cash Equivalents	1	352,212,651	-	-	538,197,550	-	-
<b>Total Financial Assets</b>	-	<b>838,744,238</b>	-	<b>2,916,224,546</b>	<b>928,095,676</b>	-	<b>2,794,579,847</b>
Loans and Borrowings	-	-	-	216,548,738	-	-	183,386,418
Other Financial Liabilities	-	-	-	125,581,072	-	-	101,356,378
<b>Total Financial Liabilities</b>	-	-	-	<b>342,129,810</b>	-	-	<b>284,742,796</b>

Continue...

**Shikhar Insurance Company Ltd.**  
**Notes to the Financial Statements**  
**For The Year Ended Ashad 31, 2078 (July 15, 2021)**

Fig. in NPR

- Level 1 :** Level 1 Hierarchy includes Financial Instruments measured using Quoted Prices.
- Level 2 :** Fair Value of Financial Instruments that are not traded in an active market is determined using valuation techniques which maximises the use of observable market data and rely as little as possible on entity-specific estimates. If all significant inputs required to determine Fair Value of an instrument are observable, the instrument is included in Level 2.
- Level 3 :** If one or more of the significant inputs is not based on observable market data, the instrument is included in Level 3.

There is no transfer of Financial Instruments between different levels as mentioned above during the year.

**(ii) Valuation Technique Used to Determine Fair Value**

- Use of quoted market prices or dealer quotes for similar instruments
- Fair Value of remaining financial instruments is determined using discounted cash flow analysis

**(iii) Valuation Process**

The finance and accounts department of the Company performs the valuation of financial assets and liabilities required for financial reporting purposes. Discussion on valuation processes and results are held at **least once in a year**.

The main level 3 inputs are derived and evaluated as follows:

- Discount rate is arrived at considering the internal and external factors.
- Discounting has been applied where assets and liabilities are non-current, and the impact of the discounting is material

**(iv) Fair Value of Financial Assets and Liabilities Measured at Amortised Cost**

Particulars	Current Year		Previous Year	
	Carrying Amount	Fair Value	Carrying Amount	Fair Value
<b>Investments</b>				
i) Investment in Preference Shares of Bank and Financial Institutions	-	-	-	-
ii) Investment in Debentures	616,555,000	616,555,000	508,686,000	508,686,000
iii) Investment in Bonds (Nepal Government/ NRB/ Guaranteed by Nepal Government)	-	-	20,000,000	20,000,000
iv) Fixed Deposit	2,043,600,000	2,043,600,000	2,115,910,000	2,115,910,000
v) Others (to be Specified)	-	-	-	-
<b>Loans</b>				
i) Loan to Associates	-	-	-	-
ii) Loan to Employees	-	-	-	-
v) Others (to be Specified)	-	-	-	-
Other Financial Assets	256,069,546	256,069,546	149,983,847	149,983,847
<b>Total Financial Assets at Amortised Cost</b>	<b>2,916,224,546</b>	<b>2,916,224,546</b>	<b>2,794,579,847</b>	<b>2,794,579,847</b>
<b>Loans and Borrowings</b>				
i) Bond	-	-	-	-
ii) Debenture	-	-	-	-
iii) Term Loan - Bank and Financial Institution	-	-	-	-
iv) Bank Overdraft	216,548,738	216,548,738	183,386,418	183,386,418
v) Others (to be Specified)	-	-	-	-
Other Financial Liabilities	125,581,072	125,581,072	101,356,378	101,356,378
<b>Total Financial Liabilities at Amortised Cost</b>	<b>342,129,810</b>	<b>342,129,810</b>	<b>284,742,796</b>	<b>284,742,796</b>

The fair values of the above financial instruments measured at amortised cost are calculated based on cash flows discounted using current discount rate.

The carrying amounts of cash and cash equivalents are considered to be the same as their fair values, due to their short-term nature.

**Shikhar Insurance Company Ltd.**  
**Notes to the Financial Statements**  
For The Year Ended Ashad 31, 2078 (July 15, 2021)

Fig. in NPR

## 47 Financial Risk Management

The Company's activities expose it to Credit Risk, Liquidity Risk & Market Risk.

### i) Credit Risk

Credit risk is the risk of financial loss as a result of the default or failure of third parties to meet their payment obligations to the Company. Thus, for an insurance contract, credit risk includes the risk that an insurer incurs a financial loss because a reinsurer defaults on its obligations under the reinsurance contract.

**The following policies and procedures are in place to mitigate the Company's exposure to credit risk:**

- a) Company has credit risk policy which sets out the assessment and determination of what constitutes credit risk for the Company. Compliance with the policy is monitored and exposures and breaches are reported to the Company's risk committee. The policy is regularly reviewed for pertinence and for changes in the risk environment.
- b) Reinsurance is placed with counterparties that have a good credit rating and concentration of risk is avoided by entering into agreement with more than one party. At each reporting date, management performs an assessment of creditworthiness of reinsurers and updates the reinsurance purchase strategy, ascertaining suitable allowance for impairment.
- c) The company deals with only creditworthy counterparties and obtains sufficient collateral where appropriate, as a means of mitigating the risk of financial loss from defaults.

### Expected Credit Losses for Financial Assets at Amortised Costs as at Ashad 31, 2078

Particulars		Asset Group	Gross Carrying Amount	Expected Probability of Default	Expected Credit Losses	Carrying Amount After Provision
Credit Risk has not significantly increased since initial recognition	Loss allowance measured at 12 months expected credit losses	-	-	-	-	-
Credit Risk has significantly increased and not credit impaired	Loss allowance measured at life-time expected credit losses	-	-	-	-	-
Credit Risk has significantly increased and credit impaired		-	-	-	-	-

### Expected Credit Losses for Financial Assets at Amortised Costs as at Ashad 31, 2077

Particulars		Asset Group	Gross Carrying Amount	Expected Probability of Default	Expected Credit Losses	Carrying Amount After Provision
Credit Risk has not significantly increased since initial recognition	Loss allowance measured at 12 months expected credit losses	-	-	-	-	-
Credit Risk has significantly increased and not credit impaired	Loss allowance measured at life-time expected credit losses	-	-	-	-	-
Credit Risk has significantly increased and credit impaired		-	-	-	-	-

Continue...

**Shikhar Insurance Company Ltd.**  
**Notes to the Financial Statements**  
For The Year Ended Ashad 31, 2078 (July 15, 2021)

Fig. in NPR

**Reconciliation of Loss Allowance Provision**

Particulars	Measured at 12 months expected credit losses	Measured at life-time expected credit losses	
		Credit Risk has significantly increased and not credit impaired	Credit Risk has significantly increased and credit impaired
Loss Allowance on Ashadh 31, 2077	-	-	-
Changes in loss allowances	-	-	-
Write-offs	-	-	-
Recoveries	-	-	-
Loss Allowance on Ashadh 31, 2078	-	-	-

**ii) Liquidity Risk**

Liquidity risk is the risk that an entity will encounter difficulty in meeting obligations associated with financial liabilities that are settled by delivering cash or another financial asset. In respect of catastrophic events there is also a liquidity risk associated with the timing differences between gross cash out-flows and expected reinsurance recoveries.

**Maturity of Financial Liabilities**

The table below summarises the Company's Financial Liabilities into Relevant Maturity Groupings based on their Contractual Maturities for all Financial Liabilities.

Particulars	Current Year			Previous Year		
	Upto 1 Year	1 Year to 5 Year	More than 5 Year	Upto 1 Year	1 Year to 5 Year	More than 5 Year
Loans and Borrowings	216,548,738	-	-	183,386,418	-	-
Other Financial Liabilities	125,581,072	-	-	101,356,378	-	-
<b>Total Financial Liabilities</b>	<b>342,129,810</b>	<b>-</b>	<b>-</b>	<b>284,742,796</b>	<b>-</b>	<b>-</b>

**iii) Market Risk**

**a1) Foreign Currency Risk Exposure**

Foreign exchange risk is the potential for the Company to experience volatility in the value of its assets, liabilities and solvency and to suffer actual financial losses as a result of changes in value between the currencies of its assets and liabilities and its reporting currency. The Company does not maintain foreign currency denominated assets in its investment portfolios and as such is not exposed to foreign exchange risk related to investments.

Operation of the Company has exposed it to foreign exchange risk arising from foreign currency transactions, with respect to the USD and Indian Rupees. The risk is measured through a forecast of highly probable foreign currency cash flows. The objective of the hedges is to minimise the volatility of the NPR cash flows of highly probable forecast transactions.

Continue...

**Shikhar Insurance Company Ltd.**  
**Notes to the Financial Statements**  
For The Year Ended Ashad 31, 2078 (July 15, 2021)

Fig. in NPR

The Company's exposure to foreign currency risk at the end of the reporting period expressed in NPR, are as follows:

Particulars	Current Year		Previous Year	
	USD	Indian Rupees	USD	Indian Rupees
Investments	-	-	-	-
Loans	-	-	-	-
Insurance Receivables	140,990,191	390,905,906	179,300,919	141,304,363
Other Financial Assets				
<b>Less: Derivative Assets</b>				
i) Foreign exchange forward contracts - Sell Foreign Currency	-	-	-	-
ii) Foreign exchange option contracts - Sell Foreign Currency	-	-	-	-
<b>Net Exposure to Foreign Currency Risk/ (Assets)</b>	<b>140,990,191</b>	<b>390,905,906</b>	<b>179,300,919</b>	<b>141,304,363</b>
Insurance Payables	-	-	-	-
Other Financial Liabilities	-	-	-	-
<b>Less: Derivative Liabilities</b>				
i) Foreign exchange forward contracts - Buy Foreign Currency	-	-	-	-
ii) Foreign exchange option contracts - Buy Foreign Currency	-	-	-	-
<b>Net Exposure to Foreign Currency Risk/ (Liabilities)</b>	<b>-</b>	<b>-</b>	<b>-</b>	<b>-</b>

**a2) Foreign Currency Risk - Sensitivity**

The sensitivity of profit or loss to changes in the exchange rates arises mainly from foreign currency denominated financial instruments and the impact on the other components of equity arising from foreign forward exchange contracts, foreign exchange option contracts designated as cash flow hedges

Particulars	Impact on profit after tax		Impact on other component of equity	
	Current Year	Previous Year	Current Year	Previous Year
<b>USD sensitivity</b>				
NPR/ USD - Increases by 10% *	(14,099,019)	-	(14,099,019)	-
NPR/ USD - Decreases by 10% *	14,099,019	-	14,099,019	-
<b>INR sensitivity</b>				
NPR/ Currency A - Increases by 10% *	-	-	-	-
NPR/ Currency A - Decreases by 10% *	-	-	-	-

\* Holding all other variable constant

**b1) Interest Rate Risk**

Interest rate risk is the risk that the fair value or future cash flows of a financial instrument will fluctuate because of changes in market interest rates.

The major interest rate risk that the Company is exposed to is the discount rate for determining insurance liabilities.

**b2) Interest Rate Sensitivity**

Profit or Loss is sensitive to changes in Interest Rate for Borrowings. A change in Market Interest Level by 1% which is reasonably possible based on Management's Assessment would have the following effect on the Profit After Tax.

Particulars	Current Year	Previous Year
Interest Rate - Increase By 1%*	(1,399,773)	(1,283,705)
Interest Rate - Decrease By 1%*	1,399,773	1,283,705

\* Holding all other Variable Constant

Continue...

**Shikhar Insurance Company Ltd.**  
**Notes to the Financial Statements**  
For The Year Ended Ashad 31, 2078 (July 15, 2021)

Fig. in NPR

**c1) Equity Price Risk**

Equity price risk is the risk that the fair value or future cash flows of a financial instrument will fluctuate because of changes in equity prices (other than those arising from interest rate risk or currency risk), whether those changes are caused by factors specific to the individual financial instrument or its issuer, or by factors affecting all similar financial instruments traded in the market.

The Company has invested in equity securities and the exposure is equity securities price risk from investments held by the Company and classified in the statement of financial position as fair value through OCI.

**c2) Sensitivity**

The table below summarises the impact of increase/decrease of the index in the Company's equity and impact on OCI for the period. The analysis is based on the assumption that the equity index had increased/ decreased by 1% with all other variables held constant, and that all the Company's equity instruments moved in line with the index.

Particulars	Current Year	Previous Year
Interest Rate - Increase By 1%*	-	-
Interest Rate - Decrease By 1%*	-	-

\* Other components of equity would increase/decrease as a result of gains/ (losses) on equity securities classified as fair value through other comprehensive income.

**48 Operation Risk**

Operational Risk is the risk of direct or indirect loss, or damaged reputation resulting from inadequate or failed internal processes, people and systems or external events. When controls fail to perform, operational risks can cause damage to reputation, have legal or regulatory implications or can lead to financial loss. The Company cannot expect to eliminate all operational risks, but by initiating a rigorous control framework and by monitoring and responding to potential risks, the Company is able to manage the risks. Controls include effective segregation of duties, access controls, authorisation and reconciliation procedures, staff education and assessment processes, including the use of internal audit. Business risks such as changes in environment, technology and the industry are monitored through the Company's strategic planning and budgeting process.

**49 Capital Management**

The Company's objectives when managing Capital are to:

- Safeguard their ability to continue as a going concern so that they can continue to provide returns for shareholders and benefits for other stakeholders, and
- Maintain an optimal capital structure to reduce the cost of capital.

In order to maintain or adjust the capital structure, the Company may adjust the amount of dividends paid to shareholders, return capital to shareholders or issue new shares.

**Regulatory minimum paid up capital**

Non-Life insurance companies were required by the Directive issued by Beema Samiti to attain a stipulated minimum paid up capital of NPR 1 billion by mid-July 2018. As on the reporting date, the company's paid up capital is NPR 1,057,310,600

**Dividend**

Particulars	Current Year	Previous Year
<b>(i) Dividends recognised</b>		
Final dividend for the year ended Ashad 31, 2078 of NPR 38/- (Ashad 31, 2077 - NPR 0/-) per fully paid share	401,778,028	-
	<b>401,778,028</b>	<b>-</b>
<b>(ii) Dividends not recognised at the end of the reporting period</b>		
	-	401,778,028
	<b>-</b>	<b>401,778,028</b>



**Shikhar Insurance Company Ltd.**  
**Notes to the Financial Statements**  
For The Year Ended Ashad 31, 2078 (July 15, 2021)

Fig. in NPR

**50 Earnings Per Share**

Particulars	Current Year	Previous Year
Profit For the Year	311,987,941	409,258,334
Add: Interest saving on Convertible Bonds	-	-
Profit For the Year used for Calculating Diluted Earning per Share	311,987,941	409,258,334
Weighted Average Number of Equity Shares Outstanding During the Year For Basic Earning per Share	17,185,490	14,413,308
Adjustments for calculation of Diluted Earning per Share:	-	-
i) Dilutive Shares	-	2,872,476
ii) Options	-	-
iii) Convertible Bonds	-	-
Weighted Average Number of Equity Shares Outstanding During the Year for Diluted Earning Per Share	17,185,490	17,285,784
Nominal Value of Equity Shares	-	-
<b>Basic Earnings Per Share</b>	<b>18.15</b>	<b>28.39</b>
<b>Diluted Earnings Per Share</b>	<b>18.15</b>	<b>23.68</b>

**51 Segmental Information**

Segment information is presented in respect of the Company's business segments. Management of the Company has identified portfolio as business segment and the Company's internal reporting structure is also based on portfolio. Performance is measured based on segment profit as management believes that it is most relevant in evaluating the results of segment relative to other entities that operate within these industries.

Segment asset is disclosed below based on total of all asset for each business segment.

The Company operates predominantly in Nepal and accordingly, the Management of the Company is of the view that the financial information by geographical segments of the Company's operation is not necessary to be presented.

Business Segments of the Company's are:

- i) Fire
- ii) Motor
- iii) Marine
- iv) Engineering
- v) Micro
- vi) Aviation
- vii) Cattle and Crop
- viii) Miscellaneous

Continue...

**Shikhar Insurance Company Ltd.**  
**Notes to the Financial Statements**  
**For The Year Ended Ashad 31, 2078 (July 15, 2021)**

Fig. in NPR

**a) Segmental Information for the year ended Ashad 31, 2078 (July 15, 2021)**

Particular	Fire	Motor	Marine	Engineering	Micro	Aviation	Cattle and Crop	Miscellaneous	Inter Segment Elimination	Total
<b>Income:</b>										
Gross Earned Premiums	910,773,837	1,474,061,938	251,026,914	196,422,780	82,506,465	264,451,176	168,810,751	406,032,049	-	3,754,085,910
Premiums Ceded	803,053,803	587,732,190	229,168,807	196,086,439	61,149,712	255,171,808	135,388,200	331,717,072	-	2,599,488,031
Inter-Segment Revenue									-	-
<b>Net Earned Premiums</b>	<b>107,720,034</b>	<b>886,329,748</b>	<b>21,858,107</b>	<b>336,341</b>	<b>21,356,753</b>	<b>9,279,368</b>	<b>33,422,551</b>	<b>74,314,977</b>	<b>-</b>	<b>1,154,617,879</b>
Commission Income	212,342,119	152,708,746	48,493,939	18,874,207	335,597	12,303,189	23,497,241	29,544,840	-	498,099,878
Investment Income	58,708,028	95,017,299	16,181,070	12,661,315	5,318,326	17,046,391	10,881,457	26,172,624	-	241,986,510
Net Gains/ (Losses) on Fair Value Changes	9,132,589	14,780,839	2,517,118	1,969,587	827,316	2,651,727	1,692,713	4,071,399	-	37,643,288
Net Realised Gains/ (Losses)	18,901,160	30,590,998	5,209,526	4,076,334	1,712,245	5,488,118	3,503,306	8,426,325	-	77,908,011
Other Income	7,817,649	12,652,645	2,154,695	1,686,000	708,196	2,269,923	1,448,991	3,485,186	-	32,223,285
<b>Total Segmental Income</b>	<b>414,621,579</b>	<b>1,192,080,275</b>	<b>96,414,456</b>	<b>39,603,783</b>	<b>30,258,433</b>	<b>49,038,716</b>	<b>74,446,259</b>	<b>146,015,351</b>	<b>-</b>	<b>2,042,478,851</b>
<b>Expenses:</b>										
Gross Claims Paid	143,810,910	811,660,853	40,935,913	87,455,953	711,313,511	-	141,998,987	266,812,250	-	2,203,988,377
Claims Ceded	108,538,654	209,566,969	35,717,672	78,650,682	632,135,468	-	112,947,323	133,852,536	-	1,311,409,304
Gross Change in Contract Liabilities	259,559,881	(16,272,806)	1,826,961	(52,214,918)	1,297,856,113	4,498,944	8,103,010	6,721,042	-	1,510,078,227
Change in Contract Liabilities Ceded to Reinsurers	263,017,976	(56,710,567)	2,896,616	(42,640,834)	1,298,488,528	3,756,403	7,318,950	8,500,806	-	1,484,627,878
<b>Net Claims Paid</b>	<b>31,814,161</b>	<b>642,531,645</b>	<b>4,148,586</b>	<b>(768,813)</b>	<b>78,545,628</b>	<b>742,541</b>	<b>29,835,724</b>	<b>131,179,950</b>	<b>-</b>	<b>918,029,422</b>
Commission Expenses	10,424,611	11,685,996	2,469,804	2,078,902	1,342	-	2,243,073	5,453,329	-	34,357,057
Service Fees	926,376	9,053,364	399,173	2,079	282,548	63,241	458,012	553,414	-	11,738,207
Employee Benefits Expenses	98,969,174	160,178,835	27,277,822	21,344,267	8,965,559	28,736,568	18,343,808	44,121,444	-	407,937,477
Depreciation and Amortization Expenses									-	-
Impairment Losses									-	-
Other Expenses	43,590,778	70,550,453	12,014,463	9,401,041	3,948,863	12,656,965	8,079,494	19,433,203	-	179,675,260
Finance Cost									-	-
<b>Total Segmental Expenses</b>	<b>185,725,100</b>	<b>894,000,293</b>	<b>46,309,848</b>	<b>32,057,476</b>	<b>91,743,940</b>	<b>42,199,315</b>	<b>58,960,111</b>	<b>200,741,340</b>	<b>-</b>	<b>1,551,737,423</b>
<b>Total Segmental Results</b>	<b>228,896,479</b>	<b>298,079,982</b>	<b>50,104,608</b>	<b>7,546,307</b>	<b>(61,485,507)</b>	<b>6,839,401</b>	<b>15,486,148</b>	<b>(54,725,989)</b>	<b>-</b>	<b>490,741,428</b>
<b>Segment Assets</b>	<b>1,041,863,652</b>	<b>1,000,453,057</b>	<b>274,702,888</b>	<b>236,710,694</b>	<b>1,344,859,642</b>	<b>196,141,268</b>	<b>132,196,907</b>	<b>283,986,410</b>	<b>-</b>	<b>4,510,914,519</b>
<b>Segment Liabilities</b>	<b>1,060,194,846</b>	<b>1,342,656,267</b>	<b>316,399,262</b>	<b>247,866,147</b>	<b>1,347,039,795</b>	<b>197,078,428</b>	<b>146,195,074</b>	<b>290,830,274</b>	<b>-</b>	<b>4,948,260,092</b>

Continue...

**Shikhar Insurance Company Ltd.**  
**Notes to the Financial Statements**  
**For The Year Ended Ashad 31, 2078 (July 15, 2021)**

Fig. in NPR

**b) Segmental Information for the year ended Ashad 31, 2077 (July 16, 2020)**

Particular	Fire	Motor	Marine	Engineering	Micro	Aviation	Cattle and Crop	Miscellaneous	Inter Segment Elimination	Total
<b>Income:</b>										
Gross Earned Premiums	715,375,242	1,527,643,790	38,347,773	140,622,942	38,593,432	271,012,754	104,945,853	469,050,867	-	3,305,592,653
Premiums Ceded	606,334,922	623,417,998	8,677,067	139,680,964	30,602,824	263,423,893	72,673,676	353,098,249	-	2,097,909,592
Inter-Segment Revenue	-	-	-	-	-	-	-	-	-	-
<b>Net Earned Premiums</b>	<b>109,040,320</b>	<b>904,225,793</b>	<b>29,670,706</b>	<b>941,977</b>	<b>7,990,608</b>	<b>7,588,861</b>	<b>32,272,178</b>	<b>115,952,618</b>	<b>-</b>	<b>1,207,683,060</b>
Commission Income	205,729,532	160,763,968	43,843,624	25,880,371	907,163	19,467,081	12,687,012	69,568,806	-	538,847,556
Investment Income	59,156,591	126,325,589	3,171,096	11,628,546	3,191,410	22,410,883	8,678,297	38,787,267	-	273,349,679
Net Gains/ (Losses) on Fair Value Changes	534,793	1,142,020	28,668	105,125	28,851	202,601	78,454	350,648	-	2,471,160
Net Realised Gains/ (Losses)	3,979,722	8,498,473	213,333	782,303	214,700	1,507,678	583,827	2,609,388	-	18,389,424
Other Income	439,897	939,375	23,581	86,472	23,732	166,650	64,533	288,428	-	2,032,668
<b>Total Income</b>	<b>378,880,854</b>	<b>1,201,895,217</b>	<b>76,951,008</b>	<b>39,424,794</b>	<b>12,356,465</b>	<b>51,343,753</b>	<b>54,364,301</b>	<b>227,557,155</b>	<b>-</b>	<b>2,042,773,547</b>
<b>Expenses:</b>										
Gross Claims Paid	219,335,991	819,257,301	33,896,176	216,168,422	757,349	956,243	72,611,155	302,849,755	-	1,665,832,392
Claims Ceded	171,135,063	169,583,526	28,645,544	204,766,560	234,000	591,513	51,775,871	179,391,504	-	806,123,579
Gross Change in Contract Liabilities	(36,018,547)	185,849,544	(333,250,649)	33,751,268	2,025,000	56,912,678	(2,663,784)	30,729,903	-	(62,664,587)
Change in Contract Liabilities Ceded to Reinsurers	(51,927,360)	54,678,467	(97,434,995)	26,288,339	1,215,000	55,319,017	(1,512,511)	23,960,074	-	10,566,031
<b>Net Claims Paid</b>	<b>64,109,742</b>	<b>780,844,853</b>	<b>(230,565,022)</b>	<b>18,884,791</b>	<b>1,333,349</b>	<b>1,958,392</b>	<b>19,684,011</b>	<b>130,228,081</b>	<b>-</b>	<b>786,478,195</b>
Commission Expenses	10,226,330	10,621,167	113,793	1,432,238	-	-	1,656,847	5,913,556	-	29,963,930
Service Fees	1,228,025	8,673,232	259,648	4,648	144,587	136,488	210,439	778,981	-	11,436,046
Employee Benefits Expenses	86,186,004	184,045,387	4,620,011	16,941,779	4,649,607	32,650,705	12,643,523	56,509,671	-	398,246,687
Depreciation and Amortization Expenses	-	-	-	-	-	-	-	-	-	-
Impairment Losses	-	-	-	-	-	-	-	-	-	-
Other Expenses	34,724,575	74,152,386	1,861,415	6,825,889	1,873,339	13,155,058	5,094,110	22,767,900	-	160,454,671
Finance Cost	-	-	-	-	-	-	-	-	-	-
<b>Total Expenses</b>	<b>196,474,674</b>	<b>1,058,337,024</b>	<b>(223,710,155)</b>	<b>44,089,344</b>	<b>8,000,881</b>	<b>47,900,643</b>	<b>39,288,930</b>	<b>216,198,188</b>	<b>-</b>	<b>1,386,579,529</b>
<b>Total Segmental Results</b>	<b>182,406,180</b>	<b>143,558,193</b>	<b>300,661,164</b>	<b>(4,664,550)</b>	<b>4,355,583</b>	<b>3,443,111</b>	<b>15,075,370</b>	<b>11,358,966</b>	<b>-</b>	<b>656,194,017</b>
<b>Segment Assets</b>	<b>793,636,821</b>	<b>1,009,838,084</b>	<b>332,477,910</b>	<b>306,905,316</b>	<b>45,992,041</b>	<b>279,661,033</b>	<b>93,578,644</b>	<b>440,480,191</b>	<b>-</b>	<b>3,302,570,041</b>
<b>Segment Liabilities</b>	<b>839,946,028</b>	<b>1,685,350,743</b>	<b>382,212,311</b>	<b>317,787,835</b>	<b>51,241,242</b>	<b>268,486,105</b>	<b>105,801,954</b>	<b>460,967,494</b>	<b>-</b>	<b>4,111,793,712</b>

Continue...

**Shikhar Insurance Company Ltd.**  
**Notes to the Financial Statements**  
For The Year Ended Ashad 31, 2078 (July 15, 2021)

Fig. in NPR

**e) Reconciliation of Segmental Profit with Statement of Profit or Loss**

Particulars	Current Year	Previous Year
<b>Segmental Profit</b>	<b>490,741,428</b>	<b>656,194,017</b>
Less: Depreciation and Amortization	(20,176,426)	(18,046,925)
Less: Non-cash expenses other than Depreciation and Amortization	(14,930,340)	-
Less: Unallocable Corporate Expenditures	-	-
Add: Unallocable Other Income	(5,043,212)	(62,695,152)
Less: Finance Cost	(8,815,432)	(20,736,373)
<b>Profit Before Tax</b>	<b>441,776,018</b>	<b>554,715,567</b>

**f) Reconciliation of Assets**

Particulars	Current Year	Previous Year
<b>Segment Assets</b>	<b>4,510,914,519</b>	<b>3,302,570,041.00</b>
Intangible Assets	-	873,207
Property, Plant and Equipment	661,237,904	623,883,859
Investment Properties	-	-
Deferred Tax Assets	89,896,106	75,562,819
Investments	3,199,490,189	3,113,840,939
Loans	-	-
Current Tax Assets (Net)	65,616,985	67,578,880
Other Assets and Other Financial Assets	627,298,103	375,784,684
Cash and Cash Equivalents	352,212,651	538,197,550
<b>Total Assets</b>	<b>9,506,666,457</b>	<b>8,098,291,979</b>

**g) Reconciliation of Liabilities**

Particulars	Current Year	Previous Year
<b>Segment Assets</b>	<b>4,948,260,092</b>	<b>4,111,793,712</b>
Provisions	80,491,122	153,812,656
Deferred Tax Liabilities	-	-
Current Tax Liabilities (Net)	-	-
Loans and Borrowings	216,548,738	183,386,418
Other Financial Liabilities	125,581,072	101,356,378
Other Liabilities	292,183,235	225,079,912
<b>Total Liabilities</b>	<b>5,663,064,259</b>	<b>4,775,429,076</b>

**Shikhar Insurance Company Ltd.**  
**Notes to the Financial Statements**  
For The Year Ended Ashad 31, 2078 (July 15, 2021)

Fig. in NPR

## 52 Related Party Disclosure

### (a) Identify Related Parties

**Holding Company:**

N.A.

**Subsidiaries:**

N.A.

**Associates:**

Machhapuchchhre Capital Limited  
Kriti Venture Fund

**Fellow Subsidiaries:**

N.A.

**Board of Director & Key Management Personnel:**

Rajendra Prasad Shrestha	-	Chairperson
Saurav J.B. Rana	-	Director
Ramesh Kumar Luitel	-	Director
Shrujana Shrestha	-	Director
Dinesh Bajra Bajracharya	-	Director
Skand Amatya	-	Director
Dip Prakash Panday	-	Chief Executive Officer
Bimal Raj Nepal	-	General Manager
Pushkar Mahat	-	General Manager
Sabita Maskey	-	General Manager

### (b) Key Management Personnel Compensation:

Particulars	Current Year	Previous Year
Short-term employee benefits	13,988,255	11,536,584
Post-employment benefits	595,741	583,306
Other long-term benefits	562,333	320,000
Termination benefits	-	-
<b>Total</b>	<b>15,146,329</b>	<b>12,439,889</b>

### Payment to Chief Executive Officer (CEO)

Particulars	Current Year	Previous Year
Annual salary and allowances	12,058,750	12,058,750
<b>Performance based allowances</b>		
i) Employee Bonus	-	-
ii) Benefits as per prevailing provisions	4,904,448	4,441,125
iii) Incentives	-	-
<b>Insurance related benefits</b>		
i) Life Insurance	461,428	461,428
ii) Accident Insurance	3,900	3,900
iii) Health Insurance (including family members)	8,400	8,400
<b>Total</b>	<b>17,436,926</b>	<b>16,973,603</b>

Continue...

**Shikhar Insurance Company Ltd.**  
**Notes to the Financial Statements**  
**For The Year Ended Ashad 31, 2078 (July 15, 2021)**

Fig. in NPR

**(c) Related Party Transactions:**

Particulars	Holding Company	Subsidiaries	Associates	Fellow Subsidiaries	Key Managerial Personnel	Total
<b>Premium Earned</b>						
For The Year Ended Ashad 31, 2078 (July 15, 2021)	-	-	-	-	-	-
For The Year Ended Ashad 31, 2077 (July 15, 2020)	-	-	-	-	-	-
<b>Commission Income</b>						
For The Year Ended Ashad 31, 2078 (July 15, 2021)	-	-	-	-	-	-
For The Year Ended Ashad 31, 2077 (July 15, 2020)	-	-	-	-	-	-
<b>Rental Income</b>						
For The Year Ended Ashad 31, 2078 (July 15, 2021)	-	-	-	-	-	-
For The Year Ended Ashad 31, 2077 (July 15, 2020)	-	-	-	-	-	-
<b>Interest Income</b>						
For The Year Ended Ashad 31, 2078 (July 15, 2021)	-	-	-	-	-	-
For The Year Ended Ashad 31, 2077 (July 15, 2020)	-	-	-	-	-	-
<b>Sale of Property, Plant &amp; Equipment</b>						
For The Year Ended Ashad 31, 2078 (July 15, 2021)	-	-	-	-	-	-
For The Year Ended Ashad 31, 2077 (July 15, 2020)	-	-	-	-	-	-
<b>Purchase of Property, Plant &amp; Equipment</b>						
For The Year Ended Ashad 31, 2078 (July 15, 2021)	-	-	-	-	-	-
For The Year Ended Ashad 31, 2077 (July 15, 2020)	-	-	-	-	-	-
<b>Premium Paid</b>						
For The Year Ended Ashad 31, 2078 (July 15, 2021)	-	-	-	-	-	-
For The Year Ended Ashad 31, 2077 (July 15, 2020)	-	-	4,995,115	-	-	4,995,115
<b>Commission Expenses</b>						
For The Year Ended Ashad 31, 2078 (July 15, 2021)	-	-	-	-	-	-
For The Year Ended Ashad 31, 2077 (July 15, 2020)	-	-	-	-	-	-
<b>Dividend</b>						
For The Year Ended Ashad 31, 2078 (July 15, 2021)	-	-	-	-	-	-
For The Year Ended Ashad 31, 2077 (July 15, 2020)	-	-	-	-	-	-
<b>Meeting Fees</b>						
For The Year Ended Ashad 31, 2078 (July 15, 2021)	-	-	-	-	3,691,000	3,691,000
For The Year Ended Ashad 31, 2077 (July 15, 2020)	-	-	-	-	1,648,000	1,648,000
<b>Allowances to Directors</b>						
For The Year Ended Ashad 31, 2078 (July 15, 2021)	-	-	-	-	-	-
For The Year Ended Ashad 31, 2077 (July 15, 2020)	-	-	-	-	-	-
<b>Others</b>						
For The Year Ended Ashad 31, 2078 (July 15, 2021)	-	-	-	-	-	-
For The Year Ended Ashad 31, 2077 (July 15, 2020)	-	-	-	-	-	-

**(d) Related Party Balances:**

Particulars	Holding Company	Subsidiaries	Associates	Fellow Subsidiaries	Key Managerial Personnel	Total
<b>Receivables including Reinsurance Receivables</b>						
As at Ashad 31,2078 (July 15, 2021)	-	-	-	-	-	-
As at Ashad 31,2077 (July 15, 2020)	-	-	-	-	-	-
<b>Other Receivables</b>						
As at Ashad 31,2078 (July 15, 2021)	-	-	-	-	-	-
As at Ashad 31,2077 (July 15, 2020)	-	-	-	-	-	-
<b>Payables including Reinsurance Payables</b>						
As at Ashad 31,2078 (July 15, 2021)	-	-	-	-	-	-
As at Ashad 31,2077 (July 15, 2020)	-	-	-	-	-	-
<b>Other Payables</b>						
As at Ashad 31,2078 (July 15, 2021)	-	-	-	-	-	-
As at Ashad 31,2077 (July 15, 2020)	-	-	46,242,766	-	-	46,242,766

**Shikhar Insurance Company Ltd.**  
**Notes to the Financial Statements**  
For The Year Ended Ashad 31, 2078 (July 15, 2021)

Fig. in NPR

**53 Leases**

**(a) Leases as Lessee**

**(i) Operating Leases:**

The Company has various operating leases ranging from 1 year to 5 years. The leases are renewable by mutual consent and contain escalation clause. Rental expenses for operating leases recognised in the Statement of Profit and Loss for the year is NPR 31,593,735 (Ashad 31, 2076: NPR 29,874,010).

Disclosure in respect of Non-cancellable lease is as given below

There is no non- cancellable lease as such . All the lease (rental agreements) can be cancelled by serving the notice period as per the agreement.

Future Minimum Lease Payments	Current Year	Previous Year
i) Not Later than 1 year	-	-
ii) Later than 1 year and not later than 5 years	-	-
iii) Later than 5 years	-	-

**(ii) Finance Lease:**

The Company does not hold assets under finance leases.

Future Minimum Lease Payments	Current Year	Previous Year
i) Not Later than 1 year	-	-
ii) Later than 1 year and not later than 5 years	-	-
iii) Later than 5 years	-	-
<b>Total Future Minimum Lease Payments</b>	-	-
Less: Effect of Discounting	-	-
<b>Finance lease liability recognised</b>	-	-

**(b) Leases as Lessor**

**(i) Operating Lease:**

The Company has leased out certain office spaces that are renewable on a periodic basis. Rental income received during the year in respect of operating lease is NPR 17,030,045 (Ashad 31, 2077 NPR 15,151,967).

The Company building situated at Ward No.11, Thapathali, Kathmandu is 8.5 storied and the compapny has leased out 4 stories for rental purpose.

Disclosure in respect of Non-cancellable lease is as given below

There is no non- cancellable lease as such. The lease (rental agreement) can be cancelled by serving the notice period as per the agreement.

Future Minimum Lease Income	Current Year	Previous Year
i) Not Later than 1 year	-	-
ii) Later than 1 year and not later than 5 years	-	-
iii) Later than 5 years	-	-

**Shikhar Insurance Company Ltd.**  
**Notes to the Financial Statements**  
For The Year Ended Ashad 31, 2078 (July 15, 2021)

Fig. in NPR

**(ii) Finance Lease:**

The Company has not leased out its asset under Finance Lease.

Particulars	Current Year			Previous Year		
	Gross Investment	Unearned Finance Income	Net Investment	Gross Investment	Unearned Finance Income	Net Investment
i) Not Later than 1 year	-	-	-	-	-	-
ii) Later than 1 year and not later than 5 years	-	-	-	-	-	-
iii) Later than 5 years	-	-	-	-	-	-
<b>Total</b>	-	-	-	-	-	-

**54 Capital Commitments**

Estimated amount of contracts remaining to be executed and not provided for: No capital Commitments has been made

Particulars	Current Year	Previous Year
Intangible Assets	-	-
Property, Plant and Equipment	-	-
Investment Properties	-	-
<b>Total</b>	-	-

**55 Contingent Liabilities**

Particulars	Current Year	Previous Year
Claims against Company not acknowledged as debts		
a) Income Tax	100,226,142	18,306,513
b) Indirect Taxes	15,065,942	-
c) Other	-	-
<b>Total</b>	<b>115,292,084</b>	<b>18,306,513</b>

**56 Events occurring after Balance Sheet**

N/A

**57 Assets Pledged as Security**

The carrying amount of assets pledged as security are:

Particulars	Current Year	Previous Year
Reinsurance Receivables	-	-
Investments in equity	-	-
Fixed Deposits	60,500,000.00	-
Property, plant and equipment	556,724,000	542,628,000
Others	-	-
<b>Total</b>	<b>617,224,000</b>	<b>542,628,000</b>

**58 Miscellaneous**

- (i) All amounts are in Nepalese Rupees unless otherwise stated.
- (ii) All figures are in the Nearest Rupee & Rounded off.



# Shikhar Insurance Company Ltd.

## Annexure II

### Minimum Disclosure in Management Report (Year Ended Upto Ashadh 31, 2078)

#### A. Information related to Non Life Insurer

Under this title following matters shall be disclosed

1. Date of establishment: 2061/02/15
2. Insurer licence date: 2061/07/26
3. Insurance business type, nature: Non-life Insurance Business
4. Date of commencement of business: 2061/08/02
5. Other matters which insurer wish to include: Not available

#### B. Insurer's Board of Directors shall approve following matters

1. Validity of license issued by Beema Samiti to carry insurance business is validated.
2. Tax, service charges, fine and penalties to be paid under laws & regulation is paid and no any dues remains.
3. Share structure and changes if any in line with prevailing laws & regulation is made.
4. Solvency ratio as prescribed by Beema Samiti is maintained.
5. a) Assets that financial amount contained in SOFP are not overstated than it's fair value.  
b) The assets recognized in financial statements is based upon expert's advice.
6. Investment made are in line with prevailing laws.
7. Number of claim settled within the year is 14,470 and number of outstanding claim is 15,312.
8. The provision of Insurance Act 2049, Insurance Regulation 2049, Company Act 2063, NFRSs and other prevailing laws & regulation to which insurer shall adhere to is complied.
9. Appropriate accounting policy has been consistently adopted.
10. Financial Position and Financial Performance are presented true & fairly.
11. Board of Directors have implemented adequate and appropriate provision to safeguard the assets and for identification and mitigation against losses due to fraud, embezzlement and irregularities.
12. Financial Statements have been prepared based on going concern basis.
13. The internal control system is commensurate with the size, nature & volume of the insurer's business.
14. Any transactions contrary to Insurance Act, 2049, Companies Act, 2063, related regulations and directions with any person, firm, company and insurer's director or with any entity in which insurer's director has interest has not been conducted.
15. There is no any penalties, levied by Beema Samiti for the financial year 2077-78.
16. Other disclosure which is deemed appropriate by management: Not Available

# Shikhar Insurance Company Ltd.

## Annexure III Major Financial Indicator

S.N.	Particular	Indicators	Fiscal Year				
			2077/78	2076/77	2075/76	2074/75	2073/74
1	Net worth	NRs.	3,843,602,198	3,322,862,901	2,709,939,515	2,282,547,821	1,801,216,562
2	Number of Shares	Number	17,585,240	10,573,106	10,573,106	10,573,106	8,176,683
3	Book value per shares	NRs.	219	314	256	216	220
4	Net Profit	NRs.	311,987,941	409,258,334	402,574,306	455,577,921	334,545,093
5	Earning per Shares (EPS)	NRs.	18	39	38	43	41
6	Dividend per Shares (DPS)	NRs.	-	-	-	24	39
7	Market Price per Shares (MPPS)	NRs.	1,952	1,019	771	985	1,941
8	Price Earning Ratio	Ratio	110	26	20	23	47
9	Return on Equity	%	6.90%	13.91%	0.80%	-5.82%	-0.17%
10	Return on Investment	%	1.916%	2.231%	2.23%	9.21%	7.16%
11	Loss Ratio {(Claim Paid + change in reserve)/ (Net Written Premium)}	%	79.51%	65.12%	77.23%	61.81%	66.17%
12	Expense Ratio (Underwriting Expense including Commission/Net Written Premium)	%	11.74%	5.07%	2.96%	2.30%	2.76%
11	Combined Ratio (Loss Ratio + Expense Ratio)	%	91.25%	70.19%	80.19%	64.10%	68.93%
13	Net Insurance Premium/ Gross Insurance Premium	%	30.76%	36.53%	43.21%	47.71%	51.56%
14	Net Profit/ Gross Insurance Premium	%	8.31%	12.38%	11.94%	13.65%	12.19%
15	Gross Insurance Premium/ Total Assets	%	39.49%	40.82%	45.85%	62.66%	42.55%
16	Investment & loan income/ Total investment & loan amount	%	7.56%	8.78%	8.97%	8.33%	6.04%
17	Reinsurance commission/ Gross Reinsurance Premium	%	19.16%	25.68%	27.95%	20.37%	20.51%
18	Management expenses/ Gross Insurance Premium	%	16.82%	18.07%	16.69%	11.05%	10.66%
19	Agent Related Expenses/ Gross Insurance Premium	%	0.92%	0.91%	1.01%	0.91%	0.84%
20	Number of Agents	Numbers	143	131	95	75	64
21	Number of Branch and Sub-Branch	Numbers	106	103	103	87	54
22	Employee expenses/ Management expenses	%	64.59%	66.65%	67.33%	57.38%	59.55%
23	Employee expenses/ Employee numbers		659,027	656,090	620,963	391,952	452,732
24	Outstanding Claim Expenses/ Claim Paid	%	52.37%	51.52%	45.80%	56.63%	77.88%
25	Outstanding Claim Number/ Number of Claim Paid	%	105.82%	21.99%	26.34%	56.94%	57.41%
26	Total Number of Existing Insurance Policies	Numbers	342,557	326,032	346,455	302,434	265,541
27	Renewed Insurance Policy/ Total Insurance Policies last year	%	26.85%	17.97%	21.48%	20.14%	19.69%
28	Number of Claim Insurance Policies/ Total Number of Policy Outstanding	%	1.53%	1.70%	1.27%	1.74%	1.98%
29	Technical Provisions/ Total Equity	%	28.43%	31.55%	43.75%	59.49%	69.48%
30	Gross Premium/ Owner Equity	%	97.67%	99.48%	124.40%	146.19%	152.40%
31	Net Premium/ Equity	%	30.04%	36.34%	53.75%	69.75%	78.57%
32	Insurable Debt/ Total Equity	%	20.55%	36.54%	35.08%	44.88%	41.34%
33	Net Premium Growth Rate	%	-4.39%	-17.09%	-8.50%	12.49%	37.00%
34	Change in Gross Written Premium	%	113.57%	98.06%	101.03%	121.56%	136.93%
35	Cession Ratio	%	69.24%	63.47%	56.79%	52.29%	48.44%
36	Net Technical Reserve/ Average of Net Claim Paid for Last 3 Years	%	278.68%	49.30%	79.25%	119.58%	182.63%
37	Liquidity Ratio	%	70.69%	112.07%	89.36%	56.69%	58.00%
38	Affiliate Ratio	%	1.37%	2.39%	11.21%	8.38%	9.13%
39	(Unquoted Equities + Debtors)/ Net Total Assets	%	1.78%	1.12%	1.10%	4.58%	2.93%
40	Solvency Margin	%	4.30%	6.80%	5.32%	1.75%	5.09%
41	Change in Equity	%	15.67%	22.62%	18.72%	26.72%	22.05%



## Shikhar Insurance Company Ltd.

### Annexure IV Details of Insured Amount

S.N.	Insurance Types	Existing Insurance Policies Numbers		Insured Amount against Existing Insurance Policies		Insured Risk Ceded to Re-Insurer		Net Insured Risk Retained by Insurer	
		Current Year	Previous Year	Current Year	Previous Year	Current Year	Previous Year	Current Year	Previous Year
1	Fire	35,172	34,367	875,278,181,681	605,561,216,052	450,768,366,301	184,719,471,879	424,519,815,379	420,841,744,173
2	Motor	221,315	221,271	61,136,341,999	61,128,945,396	6,736,227,487	6,713,268,111	54,400,114,511	54,415,677,286
3	Marine	8,391	8,308	51,352,436,191	42,443,186,841	4,439,738,707	3,699,526,372	46,912,697,484	38,743,660,470
4	Engineering	1,084	1,074	152,327,169,068	115,204,395,794	13,199,867,645	9,074,568,709	139,127,301,423	106,129,827,084
5	Micro	13,566	14,359	13,111,700,431	11,916,659,667	13,071,700,431	11,439,993,280	40,000,000	476,666,387
6	Aviation	32	43	13,323,808,858	13,032,914,213	12,943,012,941	12,913,054,654	380,795,917	119,859,559
7	Cattle and Crop	32,795	16,706	4,280,525,886	2,138,945,353	3,423,681,489	1,711,156,282	856,844,397	427,789,071
8	Miscellaneous	30,201	29,902	803,061,015,263	894,554,233,117	137,831,578,923	157,252,229,233	665,229,436,340	737,302,003,884
	<b>Total</b>	<b>342,557</b>	<b>326,032</b>	<b>1,973,871,179,377</b>	<b>1,745,980,496,432</b>	<b>642,404,173,925</b>	<b>387,523,268,519</b>	<b>1,331,467,005,452</b>	<b>1,358,457,227,913</b>

## शिखर इन्स्योरेन्स कम्पनी लिमिटेड

### बीमा समितिको वित्तीय विवरण सम्बन्धी निर्देशन बमोजिम तयार पारिएको वित्तीय विवरण उपर स्वतन्त्र लेखापरीक्षकको प्रतिवेदन

#### १. लेखापरीक्षकको राय

हामीले शिखर इन्स्योरेन्स कम्पनी लिमिटेडको यसै साथ संलग्न २०७८ आषाढ ३१ गतेको वासलात, सो मितिमा समाप्त भएको आर्थिक वर्षको नाफा-नोक्सान हिसाब, नगद प्रवाह विवरण, इक्युटिमा भएको परिवर्तन र प्रमुख लेखा नीति तथा लेखा सम्बन्धी टिप्पणीहरूको लेखापरीक्षण सम्पन्न गरेका छौं। व्यवस्थापनले यो वित्तीय विवरण बीमा समितिले जारी गरेका निर्देशनको अधिनमा रही तयार गरिएका छन्।

लेखापरीक्षणको सिलसिलामा उपलब्ध गराइएका स्पष्टीकरण तथा सूचनाहरूको आधारमा, हाम्रो रायमा यस कम्पनीको वित्तीय विवरणको अनुसूची २५ तथा २६ मा उल्लेख भएको प्रमुख लेखा नीति तथा लेखा सम्बन्धी टिप्पणीहरू अध्ययन गर्दा यस कम्पनीको आषाढ ३१, २०७८ को वित्तीय स्थिति, तथा सोही मितिमा समाप्त भएको वर्षको नाफा नोक्सान हिसाब, नगद प्रवाह विवरण र इक्विटीमा भएको परिवर्तन सम्बन्धी विवरणले क्रमशः कम्पनीको वित्तीय स्थिति, नाफा नोक्सान, नगद प्रवाह र इक्विटीमा भएको परिवर्तनको उचित तथा यथार्थ चित्रण गर्दछ र यी विवरणहरू बीमा ऐन, २०४९ तथा बीमा समितिको निर्देशिका बमोजिम तयार गरिएको छ।

#### २. लेखापरीक्षकको रायको आधार

हामीले हाम्रो लेखापरीक्षण नेपाल लेखापरीक्षण मान (Nepal Standards on Auditing) अनुसार गरेका छौं। सोही मान अनुरूप हाम्रा अन्य दायित्व विस्तारमा लेखापरीक्षकको उत्तरदायित्व भनिने खण्डमा प्रस्तुत गरिएको छ। नेपालमा वित्तीय विवरणको लेखापरीक्षकका लागि उपयुक्त नैतिक आवश्यकता अनुसार हामी कम्पनीबाट स्वतन्त्र रहेका छौं, तथा यस्तै अन्य आवश्यकता अनुसार आफ्ना जिम्मेवारीहरू पूरा गरेका छौं। हामी विश्वस्त छौं, कि हामीले प्राप्त गरेको लेखापरीक्षण प्रमाणहरू हाम्रो रायको आधार प्रदान गर्न पर्याप्त र उपयुक्त छन्।

#### ३. वित्तीय विवरणहरू उपर व्यवस्थापनको उत्तरदायित्व

बीमा ऐन, २०४९ तथा बीमा समितिको निर्देशिका बमोजिम यथार्थ र उचित चित्रण गर्ने वित्तीय विवरणहरू तयार एवं प्रस्तुत गर्ने उत्तरदायित्व व्यवस्थापनमा रहेको छ। यी उत्तरदायित्व अन्तर्गत वित्तीय विवरण गलत आंकडा रहित, जालसाजी वा सारभूत किसिमले त्रुटिरहित छ भनी वित्तीय विवरण तयार र प्रस्तुतीकरण गर्ने सम्बन्धी आन्तरिक नियन्त्रण प्रणालिको तर्जुमा, कार्यान्वयन र संचालन गर्ने कार्य लेखानीतिहरूको छनौट तथा लागू गर्न एवं परिस्थिति अनुसार लेखासम्बन्धी महत्वपूर्ण अनुमान गर्ने पर्दछन्।

#### ४. वित्तीय विवरणहरूको लेखापरीक्षणको लागि लेखापरीक्षकको उत्तरदायित्व

वित्तीय विवरणहरू उपर लेखापरीक्षणको आधारमा मन्तव्य व्यक्त गर्नु हाम्रो उत्तरदायित्व हो। हामीले हाम्रो लेखापरीक्षण नेपाल लेखापरीक्षणमान बमोजिम सम्पन्न गर्यौं। यी मानले हामीलाई व्यवसायिक नैतिकताको पालना गर्ने तथा वित्तीय विवरणहरू सारभूत रूपमा त्रुटिरहित भएको बारेमा मनासिब आश्वासन प्राप्त गर्न हामीलाई लेखापरीक्षणको योजना बनाउन र लेखापरीक्षण सम्पन्न गर्न अनिवार्य गराउँछन्।

लेखापरीक्षण अन्तर्गत वित्तीय विवरणमा उल्लेखित रकम र खुलासालाई पुष्टि गर्ने प्रमाण प्राप्त गर्ने सम्बन्धी कार्यविधि संलग्न हुन्छ। यसरी छनौट गरिएको कार्यविधि चाहे जालसाजी वा गल्तीबाट होस्, सारभूत रूपमा त्रुटि रहित प्रस्तुत हुन सक्ने जोखिमको लेखाजोखा सहित हाम्रो व्यवसायिक निर्णयमा आधारित छ। त्यसरी जोखिमको लेखाजोखा गर्ने क्रममा, हामीले कम्पनीको आन्तरिक नियन्त्रण उपर नै राय व्यक्त गर्ने उद्देश्यले नभई, परिस्थिति अनुसार हाम्रो लेखापरीक्षण कार्यविधि तयार गर्दा, कम्पनीले वित्तीय विवरण तयार एवं प्रस्तुति गर्ने क्रममा अवलम्बन गरेको आन्तरिक नियन्त्रण प्रणालीको विश्लेषण गरेको छौं।

लेखापरीक्षणमा व्यवस्थापनद्वारा प्रयोगमा ल्याइएका लेखा सिद्धान्तहरू एवं गरिएका महत्वपूर्ण अनुमानहरूको उपयुक्तताको तथा मूल्याङ्कनका साथै समग्र वित्तीय विवरण प्रस्तुतिको लेखाजोखा समेत समावेश हुन्छ ।

**५. कम्पनी ऐन, २०६३, बीमा ऐन, २०४८ तथा अन्य प्रचलित ऐनले तोकेको कुराहरूको प्रतिवेदन**

हामीले सम्पन्न गरिएको लेखा परीक्षणको आधारमा निम्नानुसारको प्रतिवेदन पेश गर्दछौं :

- (क) लेखापरीक्षण सम्पन्न गर्न आवश्यक ठानेका सूचना, स्पष्टिकरण र जवाफ उपलब्ध भएका छन् ।
- (ख) संलग्न वासलात, नाफा-नोक्सान हिसाब र नगद प्रवाह विवरण र संलग्न अनुसूचीहरू बीमा समितिको ढाँचा र तरिका अनुसार तयार गरिएको छ र उक्त विवरणहरू कम्पनीले राखेको हिसाब, किताब बहीखाता श्रेस्ता र लेखासंग दुरुस्त रहेका छन् ।
- (ग) कम्पनीले आफ्नो हिसाब किताब प्रचलित कानून र प्रचलन अनुसार ठिकसँग राखेको छ ।
- (घ) हाम्रो रायमा र हामीले जाने बुझ्नेसम्म तथा हामीलाई प्राप्त सूचना तथा स्पष्टिकरण र हामीले लेखापरीक्षण गरेको आधारमा कम्पनीको व्यवस्थापन समूहका वा प्रतिनिधि वा कुनै पदाधिकारी वा कुनै कर्मचारीले प्रचलित कानून विपरित लेखासम्बन्धी कुनै कामकाज वा अनियमित कार्य गरेको वा कम्पनीको सम्पत्ति हिनामिना गरेको वा कम्पनीको हानी-नोक्सानी गरे गराएको छैन ।
- (ङ) कम्पनीमा लेखासम्बन्धी कुनै जालसाजी गरेको हाम्रो जानकारीमा आएन ।
- (च) बीमकको बीमा कोष, अनिवार्य जगेडा कोष तथा त्यस्तै प्रकृतिका अन्य कोष वा सम्पत्ति बीमकको दायित्वको अनुपातमा बीमा समितिको निर्देशन बमोजिम भएको देखिन्छ ।
- (छ) बीमकले इजाजत प्राप्त बीमा व्यवसाय बाहेक अन्य बीमा व्यवसाय वा कारोबार गरेको हाम्रो जानकारीमा आएन ।
- (ज) बीमकले बीमितको हक हित विरुद्धको कुनै कार्य गरेको हाम्रो जानकारीमा आएन ।
- (झ) बीमकले बीमा समितिको निर्देशन अनुरूप कार्य गरेको देखिन्छ ।
- (ञ) इजाजत प्राप्त बाहेकका बीमालेख जारी गरेको हाम्रो जानकारीमा आएन ।
- (ट) शेयरधनीलाई जानकारी गराउनु पर्ने वित्तीय वा अन्य विषयमा शेयरधनीलाई जानकारी गराएको देखिन्छ ।
- (ठ) बीमकले लिएको दिर्घकालीन दायित्वको अनुपातमा त्यस्तो जायजथाबाट त्यस्तो दायित्व निर्वाह गर्न बीमक सक्षम रहेको देखिन्छ ।
- (ड) बीमकको आन्तरिक नियन्त्रण प्रणाली प्रभावकारी भएको देखिन्छ ।

**६. अन्य कुरा (Other Matter)**

यस कम्पनीले नेपाल वित्तीय प्रतिवेदनमान (NFRS) अनुरूप आ.व. २०७७/७८ को छुट्टै वित्तीय विवरण तयार गरेको छ र उक्त वित्तीय विवरण उपर आजको मिति २०७९/०२/१७ (मे ३१, २०२२) मा छुट्टै स्वतन्त्र लेखापरीक्षण प्रतिवेदन जारी गरेका छौं ।

**७. वित्तीय विवरणको उपयोगको सीमा (Limitations of uses of Financial Statements)**

बीमा समितिबाट मिति २०७५.०६.१२ मा जारी निर्जीवन बीमा व्यवसाय गर्ने बीमकको वित्तीय विवरण सम्बन्धी निर्देशन बमोजिम कम्पनीले यस आर्थिक वर्ष २०७७/७८ मा तयार गरेको वित्तीय विवरण उपर हामीले Nepal Standards on Auditing 800 Special considerations - Audits of Financial Statements prepared in Accordance with Special purpose frameworks अनुसार बीमा समितिको लागि यो स्वतन्त्र लेखापरीक्षण प्रतिवेदन जारी गरेका छौं ।

काठमाडौं  
मिति: २०७९/०२/१७





बि.के. अग्रवाल, एफसिए

प्रबन्ध साभेदार

नि: बि.के. अग्रवाल एण्ड कं.

चार्टर्ड एकाउण्टेण्ट्स

UDIN 220601CA00018xeUFL

## शिखर इन्स्योरेन्स कम्पनी लिमिटेड

२०७८/०३/३१ को वासलात

क्र.सं.	विवरण	अनुसूची	यस वर्ष	गत वर्ष
	<b>श्रोत</b>			
१	चुक्ता पुँजी	१३	१,७५८,५२४,०००	१,०५७,३१०,६००
२	जगेडा तथा कोष	१४	६०४,७८८,५८३	७१३,८८७,७१४
३	बीमा कोष	१२	१,२१०,९०८,३०७	१,०५७,३१०,६००
४	महा-विपत्ति जगेडा	१५	११०,८१८,३८७	१३२,३८१,११३
५	तिर्न बाँकी दीर्घकालीन ऋण तथा सापटी	१६	-	-
	हकप्रद शेयर बापत अग्रिम भुक्तानी		-	१९४,६७४,५००
	<b>कुल श्रोत</b>		<b>३,६८२,०३९,२७७</b>	<b>३,१५५,५६४,५२७</b>
	<b>उपयोग</b>			
६	स्थिर सम्पत्ति (खुद)	१७	२२६,७८२,४१९	२१४,६१६,३३८
७	दीर्घकालीन लगानी	१८	१,१०४,६८४,६२८	९९१,२४२,८७०
८	दीर्घकालीन कर्जा	२०		
	<b>चालु सम्पत्ति कर्जा तथा पेस्कीहरू:</b>			
९	नगद तथा बैंक मौज्दात	१९	३५२,२१२,६५१	५३८,१९७,५५०
१०	अल्पकालीन लगानी	१८	२,०४३,६००,०००	२,११५,९१०,०००
११	अल्पकालीन कर्जा	२०	-	-
१२	अन्य सम्पत्ति	२१	१,६६९,१३६,६२८	१,२०२,१४७,०००
	<b>जम्मा (क) (६+१०+११+१२)</b>		<b>४,०६४,४४८,२७९</b>	<b>३,८५६,२५४,५५०</b>
	<b>चालु दायित्व तथा व्यवस्थाहरू:</b>			
१३	चालु दायित्व	२२	५६१,३८२,९९४	६७८,०८९,८४९
१४	असमाप्त जोखिम बापत व्यवस्था	२३	६२३,७९५,१०३	६०५,२९९,३२३
१५	भुक्तानी हुन बाँकी दावी बापत व्यवस्था	६	२३०,७७९,६७०	२१३,९४५,९९१
१६	अन्य व्यवस्था	२३क	२९५,४१९,२८२	४०९,२१४,०६७
	<b>जम्मा (ख) (१३+१४+१५+१६)</b>		<b>१,७११,३७७,०४९</b>	<b>१,८०६,५४८,२२९</b>
१७	<b>खुद चालु सम्पत्ति ग (क)-(ख)</b>		<b>२,३५३,५७२,२३०</b>	<b>१,८४८,७०५,३२०</b>
१८	अपलेखन वा समायोजन हुन बाँकी विविध खर्चहरू	२४	-	-
१९	नाफा नोक्सान हिसाबबाट सारेको नोक्सान		-	-
	<b>कुल उपयोग (६+७+८+१७+१८+१९)</b>		<b>३,६८२,०३९,२७७</b>	<b>३,१५५,५६४,५२७</b>

संभावित दायित्वहरू र अनुसूची ६ तथा १२ देखि २६ सम्म यसका अभिन्न अङ्ग हुन् ।

### संभावित दायित्वहरू

विवरण	यस वर्ष	गत वर्ष
चुक्ता वा भुक्तानी हुन बाँकी लगानी	-	-
प्रत्याभुति प्रतिवद्धता	-	-
बीमालेख अन्तर्गतभन्दा बाहेकबाट बीमक उपर दावी परेको तर बीमकले दायित्व स्वीकार नगरेको	-	-
बीमकले वा बीमकको तर्फबाट दिइएको ग्यारेण्टी	-	-
अन्य (विवरण खुलाउने)	-	-
<b>जम्मा</b>	<b>-</b>	<b>-</b>

दिप प्रकाश पाण्डे  
प्रमुख कार्यकारी अधिकृत

रमेश कुमार लुईटेल  
संचालक

सौरभ ज.ब. राणा  
संचालक

राजेन्द्र प्रसाद श्रेष्ठ  
अध्यक्ष

संलग्न प्रतिवेदन अनुसार

सुरज राजबाहक  
लेखाप्रमुख/कम्पनी सचिव

दिनेश बज्र बजाचार्य  
संचालक

स्कन्द अमात्य  
संचालक

डा. श्रुजना श्रेष्ठ  
संचालक

बि.के. अग्रवाल, एफसिए  
प्रबन्ध साभेदार

२०७८/०२/१७, काठमाडौं

बि.के. अग्रवाल एण्ड कं.  
चार्टर्ड एकाउन्टेन्ट्स

**शिखर इन्स्योरेन्स कम्पनी लिमिटेड**  
आर्थिक वर्ष २०७७/०७८ को नाफा-नोक्सान हिसाब

क्र.सं.	विवरण	अनुसूची	यस वर्ष	गत वर्ष
	<b>आम्दानी</b>			
१	आय व्यय हिसाबबाट सारेको नाफा/(नोक्सान)	७	३५९,०६२,१५३	५३८,१८१,९८१
२	लगानी कर्जा तथा अन्यबाट आय	२	२१४,६९४,९५९	१६७,६४४,८३०
३	व्यवस्था फिर्ता	८	७,३१४,७५१	३,७८४,४६१
४	अन्य आम्दानी		-	-
	<b>जम्मा आम्दानी (क)</b>		<b>५८१,०७१,८६३</b>	<b>७०९,६११,२७२</b>
	<b>खर्च</b>			
५	व्यवस्थापन खर्च	५	५५,९३१,३८३	५३,१५३,६४६
६	अपलेखन खर्च	९	-	-
७	शेयर सम्बन्धी खर्च	९क	२,४६३,७१९	८६८,४३६
	अन्य खर्चहरू	१०	-	-
९	नोक्सानीको लागि व्यवस्था	११	१४,९३०,३४०	-
१०	कर्मचारी आवास व्यवस्था		-	-
११	कर्मचारी बोनस व्यवस्था		५०,७७४,६४२	६५,५५८,९१९
	<b>समायोजित आयकर (अ) (आ) - (इ)</b>		<b>१४५,६०६,००३</b>	<b>१८२,४२३,२२५</b>
	(आ) आयकर		१४९,७७६,३६४	१८२,२९२,३३६
	(इ) स्थगन कर सम्पत्ति/दायित्व		(४,१७०,३६१)	१३०,८८९
	<b>जम्मा खर्च (ख)</b>		<b>२६५,७०६,०८७</b>	<b>३०२,००४,२२७</b>
	<b>खुद नाफा/(नोक्सान) (ग) (क) - (ख)</b>		<b>३१५,३६५,७७६</b>	<b>४०७,६०७,०४५</b>
१२	बीमा कोषमा सारेको	१२	(१५३,५९७,७०७)	-
	बीमा जगेडामा सारेको		-	-
१३	अघिल्लो वर्षसंग सम्बन्धित खर्च		-	(८,२१२)
१४	अल्लो वर्षबाट सारिएको नाफा/(नोक्सान)		३०५,०४५,६३३	३४२,३०७,५८२
	<b>बॉडफाँडको लागि उपलब्ध रकम</b>		<b>४६२,८१३,७०२</b>	<b>७४५,५०६,४१६</b>
१५	(क) स्थगन कर जगेडा	१४	(४,१७०,३६१)	१३०,८८९
	(ख) पुँजीगत जगेडा	१४	-	-
	(ग) विशेष जगेडा	१४	-	-
	(घ) विशेष जगेडा महाविपत्ति जगेडाबाट सारिएको	१४	३७,३३९,५३२	-
	(ङ) प्रस्तावित लाभांश	१४	-	-
	(अ) बोनस शेयर	१४	-	(३८१,६८९,१२७)
	(आ) नगद लाभांश	२३क	-	(२०,०८८,९०१)
	(च) महाविपत्ति जगेडा	१५	(१५,७७६,८०७)	(४०,७५९,८८४)
<b>१६</b>	<b>वासलातमा सारेको नाफा/(नोक्सान)</b>		<b>४८०,२०६,०६६</b>	<b>३०७,४५५,३५३</b>

अनुसूची २, ५ तथा ७ देखि १२, १४ र १५ सम्म यसका अभिन्न अङ्ग हुन् ।

दिप प्रकाश पाण्डे  
प्रमुख कार्यकारी अधिकृत

रमेश कुमार लुईटेल  
संचालक

सौरभ ज.ब. राणा  
संचालक

राजेन्द्र प्रसाद श्रेष्ठ  
अध्यक्ष

संलग्न प्रतिवेदन अनुसार

सुरज राजबाहक  
लेखाप्रमुख/कम्पनी सचिव

दिनेश बज्र बजाचार्य  
संचालक

स्कन्द अमात्य  
संचालक

डा. श्रुजना श्रेष्ठ  
संचालक

बि.के. अग्रवाल, एफसिए  
प्रबन्ध साभेदार  
बि.के. अग्रवाल एण्ड कं.  
चार्टर्ड एकाउन्टेन्टस्

२०७८/०२/१७, काठमाडौं



**शिखर इन्स्योरेन्स कम्पनी लिमिटेड**  
आर्थिक वर्ष २०७७/०७८ को नगद प्रवाहको विवरण

क्र.सं.	विवरण	यस वर्ष	गत वर्ष
<b>क</b>	<b>कारोबार संचालनबाट नगद प्रवाह</b>		
	बीमा शुल्क आम्दानी	३,६१०,३१८,८३८	३,३८५,६३९,३७५
	पुनर्वीमा शुल्क आम्दानी	२२,८३२,४१५	८२,९४०,५६८
	पुनर्वीमा कमिशन आम्दानी	५४२,२०८,४३८	५३७,३६६,०३८
	अन्य प्रत्यक्ष आम्दानी	७,००९,०७०	१,३३४,५२५
	पुनर्वीमकबाट प्राप्त दावी रिकभरी	१,०७७,१११,८४१	८०६,१२३,५७९
	पुनर्वीमा शुल्क भुक्तानी	(२,७४७,४०६,४३५)	(२,१२०,७५३,२६७)
	पुनर्वीमा कमिशन भुक्तानी	-	-
	अभिकर्ता शुल्क भुक्तानी	(१२,९३१,४८५)	(३७,७९२,८९६)
	दावी भुक्तानी	(२,१९६,४६९,९७१)	(१,६३५,१४२,५७५)
	सेवा शुल्क भुक्तानी	(११,७३८,२०८)	(११,४३६,०४६)
	व्यवस्थापन खर्च भुक्तानी	(५४०,८३६,१०६)	(५०७,९३०,००१)
	कर्मचारी बोनस भुक्तानी	(१२९,८९६,९४६)	-
	आयकर भुक्तानी	(१४७,८१४,४७०)	(१७९,६८३,५९३)
	चालु सम्पत्तिमा (वृद्धि)/कमी	(१७६,३९९,२३३)	(७९,३९३,७४२)
	चालु दायित्वमा वृद्धि/(कमी)	३२,५९४,२६३	(४०६,७३१,९३३)
	<b>कारोबार, संचालनबाट खुद नगद प्रवाह (क)</b>	<b>(६७१,४१७,६८६)</b>	<b>(१६५,४५५,६७०)</b>
<b>ख</b>	<b>लगानी गतिविधिबाट नगद प्रवाह</b>		
	स्थिर सम्पत्तिमा (वृद्धि)/कमी	(३७,९३५,८६२)	(१६,४१३,९८४)
	सरकारी र सरकाको जमानत प्राप्त सेक्युरिटीमा लगानीमा (वृद्धि/कमी)	२०,०००,०००	१८,४७५,०००
	बैंक तथा वित्तीय संस्थाको मुद्दती निक्षेप लगानीमा (वृद्धि/कमी)	७२,३१०,०००	(३९,८१०,०००)
	बैंक तथा वित्तीय संस्थाको अन्य निक्षेप लगानीमा (वृद्धि/कमी)	-	-
	इक्विटी शेयर लगानीमा (वृद्धि)/कमी	(१६,४८८,६८०)	१,७९०,३६५
	अग्राधिकार शेयर र डिबेन्चरमा लगानीमा (वृद्धि/कमी)	(१०७,८६९,०००)	(१३१,३६१,०००)
	अन्य लगानीमा (वृद्धि)/कमी	(९,०८४,०७८)	(१,८९२,३८३)
	पेशकी तथा कर्जामा (वृद्धि)/कमी	-	-
	भुक्तानी प्राप्त ब्याज आम्दानी (लगानीमा)	२२२,९३३,५१३	२५४,५०२,३१५
	भुक्तानी प्राप्त डिभिडेन्ड	२,०२६,४९९	३,१८५,०१४
	भाडा आम्दानी	१९,४४१,४६७	१५,१५१,९६८
	भुक्तानी प्राप्त ब्याज आम्दानी (कर्जामा)	-	-
	अन्य अप्रत्यक्ष आम्दानी	९१,२५७,८६७	६,८५९,९८६
	<b>लगानी गतिविधिबाट खुद नगद प्रवाह (ख)</b>	<b>२५६,५६१,७२६</b>	<b>११०,४८७,२८२</b>
<b>ग</b>	<b>वित्तीय श्रोत कारोबारबाट नगद प्रवाह</b>		
	शेयरबाट प्राप्त रकम	२१८,२३१,६६४	१९४,६७४,५००
	तिर्न बाँकी सापटीमा (वृद्धि)/कमी	-	-
	अल्पकालीन ऋणमा (वृद्धि)/कमी	३३,१६२,३२०	-
	ऋण सापटीमा ब्याज भुक्तानी	-	-
	लाभांश भुक्तानी	(२०,०८८,९०१)	-
	शेयर निष्काशन खर्च	(२,४६३,७१९)	(८६८,४३६)
	<b>वित्तीय श्रोत कारोबारबाट खुद नगद प्रवाह (ग)</b>	<b>२२८,८४१,३६४</b>	<b>१६३,८०६,०६४</b>
	यस वर्षको सम्पूर्ण गतिविधिबाट खुद नगद प्रवाह (क)+(ख)+(ग)	(१८५,९८४,८९९)	१३८,८३३,३७६
	नगद तथा बैंकमा रहेको शुरु मौज्दात	५३८,१९७,५५०	३९९,३६४,१७४
	<b>नगद तथा बैंकमा रहेको अन्तिम मौज्दात</b>	<b>३५२,२१२,६५१</b>	<b>५३८,१६७,५४८</b>

दिप प्रकाश पाण्डे  
प्रमुख कार्यकारी अधिकृत

रमेश कुमार लुईटेल  
संचालक

सौरभ ज.ब. राणा  
संचालक

राजेन्द्र प्रसाद श्रेष्ठ  
अध्यक्ष

संलग्न प्रतिवेदन अनुसार

सुरज राजबाहक  
लेखाप्रमुख/कम्पनी सचिव

दिनेश बज्र बज्राचार्य  
संचालक

स्कन्द अमात्य  
संचालक

डा. श्रुजना श्रेष्ठ  
संचालक

बि.के. अग्रवाल, एफसिए  
प्रबन्ध साभेदार

बि.के. अग्रवाल एण्ड कं.  
चार्टर्ड एकाउन्टेन्ट्स

२०७८/०२/१७, काठमाडौं



## शिखर इन्स्योरेन्स कम्पनी लिमिटेड

आ.व. २०७७/०७८ को

इक्युटीमा भएको परिवर्तन सम्बन्धी विवरण

क्र.सं.	विवरण	शेयर पुँजी	सञ्चित नाफा/नोक्सान	प्रस्तावित बोनस शेयर	साधारण बीमा जगेडा	पूँजीगत जगेडा कोष	शेयर प्रिमियम	विशेष जगेडा कोष	स्थगन कर वापत जगेडा (Deferred Tax reserve)	बीमाकोष	महा-विपत्ति जगेडा	कुल रकम
१	शुरु मौज्जात समावोजन	१,०५७,३१०,६००	३०७,४९९,३९४	३८१,६८९,१२८	-	-	-	-	२४,६९९,१९३	१,०५७,३१०,६००	१३२,३८१,११२	२,९६०,८९०,०२६
२	महा-विपत्ती जगेडा	-	-	-	-	-	-	-	-	-	-	-
३	बोनस शेयर	३८१,६८९,१२८	-	(३८१,६८९,१२८)	-	-	-	-	-	-	-	-
४	खण्डित शेयरवापत थप बोनस शेयर	२,३३१,०७२	(२,३३१,०७२)	-	-	-	-	-	-	-	-	-
५	खण्डित शेयरवापत थप बोनस शेयरमा कर	-	(१२२,६८८)	-	-	-	-	-	-	-	-	-
६	शेयर प्रिमियम रकम	-	-	-	-	-	९४,७१२,९६३	-	-	-	-	(१२२,६८८)
७	नाफा नोक्सान हिसाबबाट सारिएको नाफा	-	३११,३६४,७६६	-	-	-	-	-	-	-	-	९४,७१२,९६३
८	अधिल्लो वर्षसँग सम्बन्धित खर्च	-	-	-	-	-	-	-	-	-	-	३११,३६४,७६६
९	बिमा कोषमा सरेको रकम	-	(१५३,४९७,७०७)	-	-	-	-	-	-	१५३,४९७,७०७	-	-
१०	बोनस शेयर	-	-	-	-	-	-	-	-	-	-	-
११	प्रस्तावित लाभोश	-	-	-	-	-	-	-	-	-	-	-
१२	हकप्रद शेयरवापत अग्रिम भुक्तानी	३१७,१९३,२००	-	-	-	-	-	-	-	-	-	-
१३	महाविपत्ती जगेडामा सारेको	-	(१४,७७६,८०७)	-	-	-	-	-	-	-	१४,७७६,८०७	-
१४	महाविपत्ती जगेडाबाट सारेको	-	३७,३३९,४३२	-	-	-	-	-	-	-	(३७,३३९,४३२)	-
१५	स्थगन कर (Deferred Tax)	-	(४,१७०,३६१)	-	-	-	-	-	४,१७०,३६१	-	-	-
	<b>जम्मा</b>	<b>१,७५८,५२४,०००</b>	<b>४८०,२०६,०६७</b>	<b>-</b>	<b>-</b>	<b>-</b>	<b>१५,७१२,९६३</b>	<b>-</b>	<b>२८,८६६,५५४</b>	<b>१,२१०,६०८,३०७</b>	<b>११०,८९८,३८७</b>	<b>३,६८५,०३६,२७७</b>

दिप प्रकाश पाण्डे

प्रमुख कार्यकारी अधिकृत

रमेश कुमार लुईटेल

संचालक

सौरभ ज.ब. राणा

संचालक

राजेन्द्र प्रसाद श्रेष्ठ

अध्यक्ष

संलग्न प्रतिवेदन अनुसार

सुरज राजबाहक

लेखाप्रमुख/कम्पनी सचिव

दिनेश बज्र बजाज्या

संचालक

स्कन्द अमात्य

संचालक

डा. श्रुजना श्रेष्ठ

संचालक

बि.के. अग्रवाल, एफसिए

प्रबन्ध साभेदार

बि.के. अग्रवाल एण्ड कं.

चार्टर्ड एकाउन्टेन्टस्

२०७८/०२/१५ काठमाडौं

**शिखर इन्स्योरेन्स कम्पनी लिमिटेड**  
आर्थिक वर्ष २०७७/०७८ को एकिकृत आय व्यय हिसाब

क्र.सं.	विवरण	अनुसूची	यस वर्ष	गत वर्ष
	<b>आय</b>			
१	बीमाशुल्क (खुद)	१	१,१७३,८२०,७३३	१,१४३,६०४,६३४
२	पुनर्बीमा कमिशन आय		५४२,२०८,४३८	५३७,३६६,०३८
३	लगानी, कर्जा तथा अन्यबाट आय	२	११८,५४९,४१७	११२,०५४,४५४
४	अन्य प्रत्यक्ष आय		७,००९,०७०	१,३३४,५२५
५	आर्थिक वर्षको शुरुको भुक्तानी हुन बाँकी दावी बापत व्यवस्था		२१३,९४५,९९१	२७४,९१४,३७९
६	आर्थिक वर्षको शुरुको असमाप्त जोखिम बापत व्यवस्था		५६८,४१४,५८७	६३५,८८०,७४३
	<b>जम्मा आय (क)</b>		<b>२,६२३,९४८,२३६</b>	<b>२,७०५,१५४,७७२</b>
	<b>व्यय</b>			
७	दावी भुक्तानी (खुद)	३	८९२,५७९,०७५	८५९,७०८,८१२
८	अभिकर्ता कमिशन		२७,५०९,५२८	२८,५९६,२७५
९	पुनर्बीमा कमिशन खर्च		-	-
१०	सेवा शुल्क (खुद)	४	११,७३८,२०८	११,४३६,०४६
	अन्य प्रत्यक्ष खर्च		११,९८६,७९०	३,१००,५३४
१२	व्यवस्थापन खर्च	५	५०३,३८२,४४४	४७८,३८२,८१५
१३	आर्थिक वर्षको अन्त्यमा भुक्तानी हुन बाँकी दावी बापत व्यवस्था	६	२३०,७७९,६७१	२१३,९४५,९९१
१४	आर्थिक वर्षको अन्त्यमा असमाप्त जोखिम बापत व्यवस्था		५८६,९१०,३६७	५७१,८०२,३१७
	<b>जम्मा व्यय (ख)</b>		<b>२,२६४,८८६,०८३</b>	<b>२,१६६,५७२,७५०</b>
	<b>नाफा नोक्सान हिसाबमा सारेको बचत/(नोक्सान (क) - (ख))</b>		<b>३५९,०६२,१५३</b>	<b>५३८,५८१,८८१</b>

अनुसूची १ देखि ६ सम्म यसका अभिन्न अंग हुन् ।

दिप प्रकाश पाण्डे  
प्रमुख कार्यकारी अधिकृत

रमेश कुमार लुईटेल  
संचालक

सौरभ ज.ब. राणा  
संचालक

राजेन्द्र प्रसाद श्रेष्ठ  
अध्यक्ष

संलग्न प्रतिवेदन अनुसार

सुरज राजबाहक  
लेखाप्रमुख/कम्पनी सचिव

दिनेश बज्र बज्राचार्य  
संचालक

स्कन्द अमात्य  
संचालक

डा. श्रुजना श्रेष्ठ  
संचालक

बि.के. अग्रवाल, एफसिए  
प्रबन्ध साझेदार  
बि.के. अग्रवाल एण्ड कं.  
चार्टर्ड एकाउन्टेन्ट्स

२०७८/०२/१७, काठमाडौं

**शिखर इन्स्योरेन्स कम्पनी लिमिटेड**  
आर्थिक वर्ष २०७७/०७८ को अग्नी बीमाको आय व्यय हिसाब

क्र.सं.	विवरण	अनुसूची	यस वर्ष	गत वर्ष
	<b>आय</b>			
१	बीमाशुल्क (खुद)	१	९२,६३७,५९६	१२२,८०२,४७१
२	पुनर्बीमा कमिशन आय		२२२,६२४,८२१	२०७,०८०,२१९
३	लगानी, कर्जा तथा अन्यबाट आय	२	२६,६२२,७२६	२२,०४२,४०६
४	अन्य प्रत्यक्ष आय		-	-
५	आर्थिक वर्षको शुरुको भुक्तानी हुन बाँकी दावी बापत व्यवस्था		३१,७२४,०५७	१४,८९२,४३३
६	आर्थिक वर्षको शुरुको असमाप्त जोखिम बापत व्यवस्था		६१,४०१,२३६	४७,६३९,०८४
	<b>जम्मा आय (क)</b>		<b>४३५,०१०,४३६</b>	<b>४१४,४५६,६१३</b>
	<b>व्यय</b>			
७	दावी भुक्तानी (खुद)	३	३५,२७२,२५६	४८,२००,९२९
८	अभिकर्ता कमिशन		९,०२०,२५६	९,१२२,८९०
९	पुनर्बीमा कमिशन खर्च		-	-
१०	सेवा शुल्क (खुद)	४	९२६,३७६	१,२२८,०२५
११	अन्य प्रत्यक्ष खर्च		-	-
१२	व्यवस्थापन खर्च	५	१४५,३७१,२०१	१०५,८१०,२४२
१३	आर्थिक वर्षको अन्त्यमा भुक्तानी हुन बाँकी दावी बापत व्यवस्था	६	३०,०७८,४९४	३१,७२४,०५७
१४	आर्थिक वर्षको अन्त्यमा असमाप्त जोखिम बापत व्यवस्था		४६,३१८,७९८	६१,४०१,२३६
	<b>जम्मा व्यय (ख)</b>		<b>२६६,५८७,३८१</b>	<b>२५७,४८७,३७५</b>
	<b>नाफा नोक्सान हिसाबमा सारेको बचत/(नोक्सान) (क) - (ख)</b>		<b>१६८,०२३,०५५</b>	<b>१५६,९६९,२३८</b>

अनुसूची १ देखि ६ सम्म यसका अभिन्न अंग हुन् ।

दिप प्रकाश पाण्डे  
प्रमुख कार्यकारी अधिकृत

रमेश कुमार लुईटेल  
संचालक

सौरभ ज.ब. राणा  
संचालक

राजेन्द्र प्रसाद श्रेष्ठ  
अध्यक्ष

संलग्न प्रतिवेदन अनुसार

सुरज राजबाहक  
लेखाप्रमुख/कम्पनी सचिव

दिनेश बज्र बज्राचार्य  
संचालक

स्कन्द अमात्य  
संचालक

डा. श्रुजना श्रेष्ठ  
संचालक

बि.के. अग्रवाल, एफसिए  
प्रबन्ध साभेदार  
बि.के. अग्रवाल एण्ड कं.  
चार्टर्ड एकाउन्टेन्टस्

२०७८/०२/१७, काठमाडौं

**शिखर इन्स्योरेन्स कम्पनी लिमिटेड**  
आर्थिक वर्ष २०७७/०७८ को सामुद्रिक बीमाको आय व्यय हिसाब

क्र.सं.	विवरण	अनुसूची	यस वर्ष	गत वर्ष
	<b>आय</b>			
१	बीमाशुल्क (खुद)	१	२४,५२६,८५६	२५,९६४,८१८
२	पुनर्बीमा कमिशन आय		५०,११२,५६०	४६,६५०,८३३
३	लगानी, कर्जा तथा अन्यबाट आय	२	६,००९,६२९	५,७२९,५४८
४	अन्य प्रत्यक्ष आय		-	-
५	आर्थिक वर्षको शुरुको भुक्तानी हुन बाँकी दावी बापत व्यवस्था		४,२२५,४६३	४,०१५,६७१
६	आर्थिक वर्षको शुरुको असमाप्त जोखिम बापत व्यवस्था		९,५९४,६७९	१६,६८८,२९७
	<b>जम्मा आय (क)</b>		<b>९४,४६६,१८७</b>	<b>९६,०४८,१६८</b>
	<b>व्यय</b>			
७	दावी भुक्तानी (खुद)	३	५,२१८,२४२	५,२५०,६३२
८	अभिकर्ता कमिशन		१,०५२,९९९	९६७,९४२
९	पुनर्बीमा कमिशन खर्च		-	-
१०	सेवा शुल्क (खुद)	४	२४५,२६९	२५९,६४८
११	अन्य प्रत्यक्ष खर्च		-	-
१२	व्यवस्थापन खर्च	५	२६,१८५,३८९	२६,८७५,६७१
१३	आर्थिक वर्षको अन्त्यमा भुक्तानी हुन बाँकी दावी बापत व्यवस्था	६	३,१६२,२१०	४,२२५,४६३
१४	आर्थिक वर्षको अन्त्यमा असमाप्त जोखिम बापत व्यवस्था		१२,२६३,४२८	१२,९८२,४०९
	<b>जम्मा व्यय (ख)</b>		<b>४८,१२७,५३७</b>	<b>५०,५६९,७६५</b>
	<b>नाफा नोक्सान हिसाबमा सारेको बचत/(नोक्सान) (क) - (ख)</b>		<b>४६,३३८,६५०</b>	<b>४५,४७८,४०३</b>

अनुसूची १ देखि ६ सम्म यसका अभिन्न अंग हुन् ।

दिप प्रकाश पाण्डे  
प्रमुख कार्यकारी अधिकृत

रमेश कुमार लुईटेल  
संचालक

सौरभ ज.ब. राणा  
संचालक

राजेन्द्र प्रसाद श्रेष्ठ  
अध्यक्ष

संलग्न प्रतिवेदन अनुसार

सुरज राजबाहक  
लेखाप्रमुख/कम्पनी सचिव

दिनेश बज्र बज्राचार्य  
संचालक

स्कन्द अमात्य  
संचालक

डा. श्रुजना श्रेष्ठ  
संचालक

बि.के. अग्रवाल, एफसिए  
प्रबन्ध साझेदार

२०७८/०२/१७, काठमाडौं

बि.के. अग्रवाल एण्ड कं.  
चार्टर्ड एकाउन्टेन्ट्स

**शिखर इन्स्योरेन्स कम्पनी लिमिटेड**  
आर्थिक वर्ष २०७७/०७८ को इन्जिनियरिङ्ग बीमाको आय व्यय हिसाब

क्र.सं.	विवरण	अनुसूची	यस वर्ष	गत वर्ष
	<b>आय</b>			
१	बीमाशुल्क (खुद)	१	२०७,९१६	४६४,७६६
२	पुनर्बीमा कमिशन आय		२४,७२०,२४०	२३,३८९,७७०
३	लगानी, कर्जा तथा अन्यबाट आय	२	२,३५९,७४३	१,४०८,१०६
४	अन्य प्रत्यक्ष आय		-	-
५	आर्थिक वर्षको शुरुको भुक्तानी हुन बाँकी दावी वापत व्यवस्था		१७,९६४,०३१	९,६५८,४२८
६	आर्थिक वर्षको शुरुको असमाप्त जोखिम वापत व्यवस्था		२३२,३८३	७०९,५९४
	<b>जम्मा आय (क)</b>		<b>४५,४८४,३१३</b>	<b>३५,६३०,६६३</b>
	<b>व्यय</b>			
७	दावी भुक्तानी (खुद)	३	८,८०५,२७१	११,४०१,८६१
८	अभिकर्ता कमिशन		२,०४७,२०१	१,४१४,५५४
९	पुनर्बीमा कमिशन खर्च		-	-
१०	सेवा शुल्क (खुद)	४	२,०७९	४,६४८
११	अन्य प्रत्यक्ष खर्च		-	-
१२	व्यवस्थापन खर्च	५	२९,८८५,९६५	२४,४०८,२७०
१३	आर्थिक वर्षको अन्त्यमा भुक्तानी हुन बाँकी दावी वापत व्यवस्था	६	८,१७१,६५६	१७,९६४,०३१
१४	आर्थिक वर्षको अन्त्यमा असमाप्त जोखिम वापत व्यवस्था		१०३,९५८	२३२,३८३
	<b>जम्मा व्यय (ख)</b>		<b>४८,०१६,१३०</b>	<b>५५,४२५,७४७</b>
	<b>नाफा नोक्सान हिसाबमा सारेको बचत/(नोक्सान) (क) - (ख)</b>		<b>(३,५३१,८१७)</b>	<b>(१९,७९५,०८४)</b>

अनुसूची १ देखि ६ सम्म यसका अभिन्न अंग हुन् ।

दिप प्रकाश पाण्डे  
प्रमुख कार्यकारी अधिकृत

रमेश कुमार लुईटेल  
संचालक

सौरभ ज.ब. राणा  
संचालक

राजेन्द्र प्रसाद श्रेष्ठ  
अध्यक्ष

संलग्न प्रतिवेदन अनुसार

सुरज राजबाहक  
लेखाप्रमुख/कम्पनी सचिव

दिनेश बज्र बज्राचार्य  
संचालक

स्कन्द अमात्य  
संचालक

डा. श्रुजना श्रेष्ठ  
संचालक

बि.के. अग्रवाल, एफसिए  
प्रबन्ध साभेदार

२०७८/०२/१७, काठमाडौं

बि.के. अग्रवाल एण्ड कं.  
चार्टर्ड एकाउन्टेन्टस्

**शिखर इन्स्योरेन्स कम्पनी लिमिटेड**  
आर्थिक वर्ष २०७७/०७८ को मोटर बीमाको आय व्यय हिसाब

क्र.सं.	विवरण	अनुसूची	यस वर्ष	गत वर्ष
	<b>आय</b>			
१	बीमाशुल्क (खुद)	१	९०५,३३६,३३१	८६७,३२३,१६४
२	पुनर्बीमा कमिशन आय		१६७,७८४,२१७	१५४,३६३,९६८
३	लगानी, कर्जा तथा अन्यबाट आय	२	७६,६५२,६१४	७०,५२७,९३०
४	अन्य प्रत्यक्ष आय		-	-
५	आर्थिक वर्षको शुरुको भुक्तानी हुन बाँकी दावी वापत व्यवस्था		१५२,७८०,९६३	२३९,६३५,९८४
६	आर्थिक वर्षको शुरुको असमाप्त जोखिम वापत व्यवस्था		४३३,६६१,५८२	४७०,५६४,२११
	<b>जम्मा आय (क)</b>		<b>१,७३६,२१५,७०७</b>	<b>१,८०२,४१५,२५६</b>
	<b>व्यय</b>			
७	दावी भुक्तानी (खुद)	३	६०२,०९३,८८४	६४९,६७३,७७५
८	अभिकर्ता कमिशन		९,१६०,००१	१०,०४२,३५७
९	पुनर्बीमा कमिशन खर्च		-	-
१०	सेवा शुल्क (खुद)	४	९,०५३,३६३	८,६७३,२३२
११	अन्य प्रत्यक्ष खर्च		२,२०२,३४८	१८१,७७०
१२	व्यवस्थापन खर्च	५	१७७,३९८,९११	१९५,७०६,१९२
१३	आर्थिक वर्षको अन्त्यमा भुक्तानी हुन बाँकी दावी वापत व्यवस्था	६	१८१,१५९,०९२	१५२,७८०,९६३
१४	आर्थिक वर्षको अन्त्यमा असमाप्त जोखिम वापत व्यवस्था		४५२,६६८,१६६	४३३,६६१,५८२
	<b>जम्मा व्यय (ख)</b>		<b>१,४३३,७३५,७६५</b>	<b>१,४५०,७१५,८७२</b>
	<b>नाफा नोक्सान हिसाबमा सारेको बचत/(नोक्सान) (क) - (ख)</b>		<b>३०२,४७९,९४२</b>	<b>३५१,६९९,३८४</b>

अनुसूची १ देखि ६ सम्म यसका अभिन्न अंग हुन् ।

दिप प्रकाश पाण्डे  
प्रमुख कार्यकारी अधिकृत

रमेश कुमार लुईटेल  
संचालक

सौरभ ज.ब. राणा  
संचालक

राजेन्द्र प्रसाद श्रेष्ठ  
अध्यक्ष

संलग्न प्रतिवेदन अनुसार

सुरज राजबाहक  
लेखाप्रमुख/कम्पनी सचिव

दिनेश बज्र बज्राचार्य  
संचालक

स्कन्द अमात्य  
संचालक

डा. श्रुजना श्रेष्ठ  
संचालक

बि.के. अग्रवाल, एफसिए  
प्रबन्ध साझेदार  
बि.के. अग्रवाल एण्ड कं.  
चार्टर्ड एकाउन्टेन्ट्स

२०७८/०२/१७, काठमाडौं

**शिखर इन्स्योरेन्स कम्पनी लिमिटेड**  
आर्थिक वर्ष २०७७/०७८ को हवाई बीमाको आय व्यय हिसाब

क्र.सं.	विवरण	अनुसूची	यस वर्ष	गत वर्ष
	<b>आय</b>			
१	बीमाशुल्क (खुद)	१	६,३२४,१०६	१३,६४८,७७८
२	पुनर्बीमा कमिशन आय		११,९९३,३५९	२०,१३०,३६५
३	लगानी, कर्जा तथा अन्यबाट आय	२	१,८३८,३७८	२,२४८,३०३
४	अन्य प्रत्यक्ष आय		-	-
५	आर्थिक वर्षको शुरुको भुक्तानी हुन बाँकी दावी बापत व्यवस्था		-	-
६	आर्थिक वर्षको शुरुको असमाप्त जोखिम बापत व्यवस्था		६,८२४,३८९	७६४,४७२
	<b>जम्मा आय (क)</b>		<b>२६,९८०,२३२</b>	<b>३६,७९१,९१७</b>
	<b>व्यय</b>			
७	दावी भुक्तानी (खुद)	३	-	३६४,७३१
८	अभिकर्ता कमिशन		-	-
९	पुनर्बीमा कमिशन खर्च		-	-
१०	सेवा शुल्क (खुद)	४	६३,२४१	१३६,४८८
११	अन्य प्रत्यक्ष खर्च		-	-
१२	व्यवस्थापन खर्च	५	३६,६४०,७८१	३७,५१७,६५०
१३	आर्थिक वर्षको अन्त्यमा भुक्तानी हुन बाँकी दावी बापत व्यवस्था	६	-	-
१४	आर्थिक वर्षको अन्त्यमा असमाप्त जोखिम बापत व्यवस्था		३,१६२,०५३	६,८२४,३८९
	<b>जम्मा व्यय (ख)</b>		<b>३९,८६६,०७५</b>	<b>४४,८४३,२५८</b>
	<b>नाफा नोक्सान हिसाबमा सारेको बचत/(नोक्सान) (क) - (ख)</b>		<b>(१२,८८५,८४३)</b>	<b>(८,०५१,३४०)</b>

अनुसूची १ देखि ६ सम्म यसका अभिन्न अंग हुन् ।

दिप प्रकाश पाण्डे  
प्रमुख कार्यकारी अधिकृत

रमेश कुमार लुईटेल  
संचालक

सौरभ ज.ब. राणा  
संचालक

राजेन्द्र प्रसाद श्रेष्ठ  
अध्यक्ष

संलग्न प्रतिवेदन अनुसार

सुरज राजबाहक  
लेखाप्रमुख/कम्पनी सचिव

दिनेश बज्र बज्राचार्य  
संचालक

स्कन्द अमात्य  
संचालक

डा. श्रुजना श्रेष्ठ  
संचालक

बि.के. अग्रवाल, एफसिए  
प्रबन्ध साभेदार

२०७८/०२/१७, काठमाडौं

बि.के. अग्रवाल एण्ड कं.  
चार्टर्ड एकाउन्टेन्टस्

**शिखर इन्स्योरेन्स कम्पनी लिमिटेड**  
आर्थिक वर्ष २०७७/०७८ को पशुपंक्षी तथा बाली बीमाको आय व्यय हिसाब

क्र.सं.	विवरण	अनुसूची	यस वर्ष	गत वर्ष
	<b>आय</b>			
१	बीमाशुल्क (खुद)	१	४५,८०१,२०८	२१,०४३,८९५
२	पुनर्बीमा कमिशन आय		२९,५०९,२१०	१४,९०४,२७८
३	लगानी, कर्जा तथा अन्यबाट आय	२	४,०७७,४१४	२,४२३,५०८
४	अन्य प्रत्यक्ष आय		-	-
५	आर्थिक वर्षको शुरुको भुक्तानी हुन बाँकी दावी वापत व्यवस्था		१,००२,८४५	१,७५८,०५२
६	आर्थिक वर्षको शुरुको असमाप्त जोखिम वापत व्यवस्था		१०,५२१,९४७	२१,७५०,२३०
	<b>जम्मा आय (क)</b>		<b>९०,८१२,६२४</b>	<b>६१,८७९,८६३</b>
	<b>व्यय</b>			
७	दावी भुक्तानी (खुद)	३	२९,०५१,६६५	२०,८३५,२८४
८	अभिकर्ता कमिशन		२,०२०,४०३	१,७७८,८०६
९	पुनर्बीमा कमिशन खर्च		-	-
१०	सेवा शुल्क (खुद)	४	४५८,०१२	२१०,४३९
११	अन्य प्रत्यक्ष खर्च		१,१९०,०४०	२,८६५,१७५
१२	व्यवस्थापन खर्च	५	३०,९८७,४८६	१५,३४४,५५३
१३	आर्थिक वर्षको अन्त्यमा भुक्तानी हुन बाँकी दावी वापत व्यवस्था	६	२,५२९,०२०	१,००२,८४५
१४	आर्थिक वर्षको अन्त्यमा असमाप्त जोखिम वापत व्यवस्था		२२,९००,६०४	१०,५२१,९४७
	<b>जम्मा व्यय (ख)</b>		<b>८६,१३७,२३०</b>	<b>५२,५५९,०८९</b>
	<b>नाफा नोक्सान हिसाबमा सारेको बचत/(नोक्सान) (क)-(ख)</b>		<b>४,६७५,३९४</b>	<b>९,३२०,७७४</b>

अनुसूची १ देखि ६ सम्म यसका अभिन्न अंग हुन् ।

दिप प्रकाश पाण्डे  
प्रमुख कार्यकारी अधिकृत

रमेश कुमार लुईटेल  
संचालक

सौरभ ज.ब. राणा  
संचालक

राजेन्द्र प्रसाद श्रेष्ठ  
अध्यक्ष

संलग्न प्रतिवेदन अनुसार

सुरज राजबाहक  
लेखाप्रमुख/कम्पनी सचिव

दिनेश बज्र बज्राचार्य  
संचालक

स्कन्द अमात्य  
संचालक

डा. श्रुजना श्रेष्ठ  
संचालक

बि.के. अग्रवाल, एफसिए  
प्रबन्ध साझेदार  
बि.के. अग्रवाल एण्ड कं.  
चार्टर्ड एकाउन्टेन्ट्स

२०७८/०२/१७, काठमाडौं



**शिखर इन्स्योरेन्स कम्पनी लिमिटेड**  
आर्थिक वर्ष २०७७/०७८ को विविध बीमाको आय व्यय हिसाब

क्र.सं.	विवरण	अनुसूची	यस वर्ष	गत वर्ष
	<b>आय</b>			
१	बीमाशुल्क (खुद)	१	७०,७३१,८७२	७७,८९८,०८३
२	पुनर्बीमा कमिशन आय		३५,४५१,३०६	६९,६१२,३७०
३	लगानी, कर्जा तथा अन्यबाट आय	२	९८८,९१३	६,६२६,७१६
४	अन्य प्रत्यक्ष आय		-	-
५	आर्थिक वर्षको शुरुको भुक्तानी हुन बाँकी दावी वापत व्यवस्था		५,५५८,६३२	४,९५३,८१२
६	आर्थिक वर्षको शुरुको असमाप्त जोखिम वापत व्यवस्था		३८,९४९,०४२	७७,००३,५७६
	<b>जम्मा आय (क)</b>		<b>१५१,६७९,७६३</b>	<b>२३६,०९४,५५७</b>
	<b>व्यय</b>			
७	दावी भुक्तानी (खुद)	३	१३२,९५९,७१४	१२३,४५८,२५१
८	अभिकर्ता कमिशन		४,२०६,६६५	५,२६९,७२६
९	पुनर्बीमा कमिशन खर्च		-	-
१०	सेवा शुल्क (खुद)	४	७०७,३१९	७७८,९८१
११	अन्य प्रत्यक्ष खर्च		४,४८२,९८८	-
१२	व्यवस्थापन खर्च	५	४८,५९९,२०३	६३,८३१,३३१
१३	आर्थिक वर्षको अन्त्यमा भुक्तानी हुन बाँकी दावी वापत व्यवस्था	६	५,६७९,२००	५,५५८,६३२
१४	आर्थिक वर्षको अन्त्यमा असमाप्त जोखिम वापत व्यवस्था		३५,३६५,९३६	३८,९४९,०४२
	<b>जम्मा व्यय (ख)</b>		<b>२३२,००१,०२५</b>	<b>२३७,८४५,९६२</b>
	<b>नाफा नोक्सान हिसाबमा सारेको बचत/(नोक्सान) (क) - (ख)</b>		<b>(८०,३२१,२६०)</b>	<b>(१,७५१,४०५)</b>

अनुसूची १ देखि ६ सम्म यसका अभिन्न अंग हुन् ।

दिप प्रकाश पाण्डे  
प्रमुख कार्यकारी अधिकृत

रमेश कुमार लुईटेल  
संचालक

सौरभ ज.ब. राणा  
संचालक

राजेन्द्र प्रसाद श्रेष्ठ  
अध्यक्ष

संलग्न प्रतिवेदन अनुसार

सुरज राजबाहक  
लेखाप्रमुख/कम्पनी सचिव

दिनेश बज्र बजाचार्य  
संचालक

स्कन्द अमात्य  
संचालक

डा. श्रुजना श्रेष्ठ  
संचालक

बि.के. अग्रवाल, एफसिए  
प्रबन्ध साभेदार

२०७८/०२/१७, काठमाडौं

बि.के. अग्रवाल एण्ड कं.  
चार्टर्ड एकाउन्टेन्ट्स

**शिखर इन्स्योरेन्स कम्पनी लिमिटेड**  
आर्थिक वर्ष २०७७/०७८ को लघु बीमाको आय व्यय हिसाब

क्र.सं.	विवरण	अनुसूची	यस वर्ष	गत वर्ष
<b>आय</b>				
१	बीमाशुल्क (खुद)	१	२८,२५४,८४८	१४,४५८,६५९
२	पुनर्बीमा कमिशन आय		१२,७२४	१,२३४,२३५
३	लगानी, कर्जा तथा अन्यबाट आय	२	-	१,०४७,९३७
४	अन्य प्रत्यक्ष आय		७,००९,०७०	१,३३४,५२५
५	आर्थिक वर्षको शुरुको भुक्तानी हुन बाँकी दावी वापत व्यवस्था		६९०,०००	-
६	आर्थिक वर्षको शुरुको असमाप्त जोखिम वापत व्यवस्था		७,२२९,३२९	७६१,२७९
<b>जम्मा आय (क)</b>			<b>४३,१९५,६७१</b>	<b>१८,८३६,६३५</b>
<b>व्यय</b>				
७	दावी भुक्तानी (खुद)	३	७९,१७८,०४३	५२३,३४९
८	अभिकर्ता कमिशन		२,००३	-
९	पुनर्बीमा कमिशन खर्च		-	-
१०	सेवा शुल्क (खुद)	४	२८२,५४८	१४४,५८७
११	अन्य प्रत्यक्ष खर्च		४,१११,४१३	५३,५८९
१२	व्यवस्थापन खर्च	५	८,३१३,५०८	८,८८८,९०६
१३	आर्थिक वर्षको अन्त्यमा भुक्तानी हुन बाँकी दावी वापत व्यवस्था	६	-	६९०,०००
१४	आर्थिक वर्षको अन्त्यमा असमाप्त जोखिम वापत व्यवस्था		१४,१२७,४२४	७,२२९,३२९
<b>जम्मा व्यय (ख)</b>			<b>१०६,०१४,६३६</b>	<b>१७,५२६,७६०</b>
<b>नाफा नोक्सान हिसाबमा सारेको बचत/(नोक्सान) (क) - (ख)</b>			<b>(६२,८१८,९६५)</b>	<b>१,३०९,८७४</b>

अनुसूची १ देखि ६ सम्म यसका अभिन्न अंग हुन् ।

दिप प्रकाश पाण्डे  
प्रमुख कार्यकारी अधिकृत

रमेश कुमार लुईटेल  
संचालक

सौरभ ज.ब. राणा  
संचालक

राजेन्द्र प्रसाद श्रेष्ठ  
अध्यक्ष

संलग्न प्रतिवेदन अनुसार

सुरज राजबाहक  
लेखाप्रमुख/कम्पनी सचिव

दिनेश बज्र बज्राचार्य  
संचालक

स्कन्द अमात्य  
संचालक

डा. श्रुजना श्रेष्ठ  
संचालक

बि.के. अग्रवाल, एफसिए  
प्रबन्ध साभेदार  
बि.के. अग्रवाल एण्ड कं.  
चार्टर्ड एकाउन्टेन्टस्

२०७८/०२/१७, काठमाडौं

**शिखर इन्स्योरेन्स कम्पनी लिमिटेड**  
वित्तीय विवरणको अभिन्न अंगको रूपमा रहने अनुसूचीहरू

अनुसूची- १

**(क) बीमा शुल्क (खुद)**

क्र.सं.	बीमाको किसिम	कुल बीमा शुल्क		पुनर्बीमा शुल्क भुक्तानी (Ceded)		खुद बीमा शुल्क	
		यस वर्ष	गत वर्ष	यस वर्ष	गत वर्ष	यस वर्ष	गत वर्ष
१	अग्नी	१,०६९,९४९,६७०	७५१,५९८,००४	९७७,३१२,०७४	६२८,७९५,५३३	९२,६३७,५९६	१२२,८०२,४७१
२	सामुद्रिक	१९२,१५५,८३९	१८९,५५५,७०३	१६७,६२८,९८३	१६३,५९०,८८५	२४,५२६,८५६	२५,९६४,८१८
३	मोटर	१,४९५,१५२,४७८	१,४५२,९७१,३९७	५८९,८१६,१४७	५८५,६४८,२३३	९०५,३३६,३३१	८६७,३२३,१६४
४	इन्जिनियरिङ	२२०,१५७,१०६	१७२,६८८,४५५	२१९,९४९,१९०	१७२,२२३,६८९	२०७,९१६	४६४,७६६
५	हवाई	२६७,४०७,०४१	२६३,२६२,९९६	२६१,०८२,९३५	२४९,६१४,२१८	६,३२४,१०६	१३,६४८,७७८
६	पशुपंक्षी तथा बाली	२२८,१६९,२९२	१०९,४५२,२१०	१८२,३६८,०८४	८८,४०८,३१६	४५,८०१,२०८	२१,०४३,८९५
७	विविध	३५८,८८७,११९	४५३,१७६,९८०	२८८,१५५,२४७	३७५,२७८,८९६	७०,७३१,८७२	७७,८९८,०८३
८	लघु बीमा	८९,३४८,६२४	७५,६६४,३०७	६१,०९३,७७६	६१,२०५,६४८	२८,२५४,८४८	१४,४५८,६५९
	<b>जम्मा</b>	<b>३,८२१,२२७,१६५</b>	<b>३,४६८,३७०,०५२</b>	<b>२,७४७,४०६,४३६</b>	<b>२,३२४,७६५,४१८</b>	<b>१,१७३,८२०,७३३</b>	<b>१,१४३,६०४,६३४</b>

**(ख) कुल बीमाशुल्क**

क्र.सं.	बीमाको किसिम	प्रत्यक्ष बीमा शुल्क		प्राप्त पुनर्बीमा शुल्क (Accepted)		कुल बीमा शुल्क	
		यस वर्ष	गत वर्ष	यस वर्ष	गत वर्ष	यस वर्ष	गत वर्ष
१	अग्नी	१,०६९,९४९,६७०	७५१,५९८,००४	-	-	१,०६९,९४९,६७०	७५१,५९८,००४
२	सामुद्रिक	१९२,१५५,८३९	१८९,५५५,७०३	-	-	१९२,१५५,८३९	१८९,५५५,७०३
३	मोटर	१,३०३,८२९,९३२	१,३८३,३२१,२९३	१९१,३२२,५४६	६९,६५०,१०४	१,४९५,१५२,४७८	१,४५२,९७१,३९७
४	इन्जिनियरिङ	२२०,१५७,१०६	१७२,६८८,४५५	-	-	२२०,१५७,१०६	१७२,६८८,४५५
५	हवाई	२६७,४०७,०४१	२६३,२६२,९९६	-	-	२६७,४०७,०४१	२६३,२६२,९९६
६	पशुपंक्षी तथा बाली	२२८,१६९,२९२	१०९,४५२,२१०	-	-	२२८,१६९,२९२	१०९,४५२,२१०
७	विविध	३५८,८८७,११९	४५३,१७६,९८०	-	-	३५८,८८७,११९	४५३,१७६,९८०
८	लघु बीमा	६०,६७४,५७७	६२,३७३,८४३	२८,६७४,०४७	१३,२९०,४६४	८९,३४८,६२४	७५,६६४,३०७
	<b>जम्मा</b>	<b>३,७०१,२३०,५७६</b>	<b>३,३८५,४२५,४८४</b>	<b>२१५,६५६,५५३</b>	<b>८२,५४०,५६८</b>	<b>३,८२१,२२७,१६५</b>	<b>३,४६८,३७०,०५२</b>

## शिखर इन्स्योरेन्स कम्पनी लिमिटेड

अनुसूची- २

### लगानी, कर्जा तथा अन्यबाट आय

क्र.सं.	विवरण	यस वर्ष	गत वर्ष
१	सरकारी र सरकारको जमानत प्राप्त सेक्युरिटीबाट आय	३४९,०००	१,२९८,४३८
२	बाणिज्य बैंकको मुद्दती निक्षेपबाट आय	१३७,३८०,७४७	१६७,९४६,२०९
३	विकाश बैंकको मुद्दती निक्षेपबाट आय	२१,२१४,२२२	२४,६४०,२६०
४	नागरिक लगानी योजनाबाट आय	६४५,९२४	९५३,३९३
५	वित्तीय संस्थाको मुद्दती निक्षेपबाट आय	४,०११,४५१	५,५५५,२४१
६	पब्लिक कम्पनीको साधारण शेयरबाट लाभांश	२,०२६,४९९	३,१८५,०१४
७	अग्राधिकार शेयरबाट लाभांश	-	-
८	बैंक तथा वित्तीय संस्थाको डिभेन्चरबाट आय	५२,९३०,२३७	४६,८९०,६७३
९	घर भाडाबाट आय	१७,०३०,०४५	१५,१५१,९६८
१०	कर्जाबाट आय	-	-
११	अन्य निक्षेपबाट आय	६,३९८,३८५	७,२१८,१०२
१२	लगानी बिक्रीमा नाफा न्यून लगानी बिक्रीमा नोक्सान	७७,९०८,०११	६,२१२,१६४
१३	लगानी खरीदमा नाफा न्यून लगानी खरीदबाट नोक्सान	-	-
१४	स्थिर सम्पत्ति बिक्रीबाट नाफा न्यून स्थिर सम्पत्ति बिक्रीबाट नोक्सान	(५२,८२८)	(७५,७६३)
१५	खाता अपलेखन	-	-
१६	अघिल्ला वर्षसंग सम्बन्धित आय	-	-
१७	अन्य आय	१३,४०२,६८३	७२३,५८६
	<b>जम्मा</b>	<b>३३३,२४४,३७६</b>	<b>२७५,६५५,२८३</b>

### लगानी, कर्जा तथा अन्यबाट आयको बाँडफाँड

क्र.सं.	विवरण	यस वर्ष	गत वर्ष
१	नाफा नोक्सान हिसाबमा सारेको	२१४,६९४,९५९	१६७,६४४,८३०
२	अग्नी को आय व्यय हिसाबमा सारेको	२६,६२२,७२६	२२,०४२,४०६
३	सामुद्रिक को आय व्यय हिसाबमा सारेको	६,००९,६२९	५,७२९,५४८
४	मोटर को आय व्यय हिसाबमा सारेको	७६,६५२,६१४	७०,५२७,९३०
५	इन्जिनियरिङ को आय व्यय हिसाबमा सारेको	२,३५९,७४३	१,४०८,१०६
६	हवाई को आय व्यय हिसाबमा सारेको	१,८३८,३७८	२,२४८,३०३
७	पशुपंक्षी तथा बाली को आय व्यय हिसाबमा सारेको	४,०७७,४१४	२,४२३,५०८
८	विविध को आय व्यय हिसाबमा सारेको	९८८,९१३	६,६२६,७१६
९	लघु बीमाको आय व्यय हिसाबमा सारेको	-	१,०४७,९३७
	<b>जम्मा</b>	<b>३३३,२४४,३७६</b>	<b>२७५,६५५,२८३</b>

## शिखर इन्स्योरेन्स कम्पनी लिमिटेड

अनुसूची- ३

### दावी भुक्तानी

क्र.स.	बीमाको किसिम	चालु आ.व.मा परेको दावी भुक्तानी		एक आ.व.अघि परेको दावी भुक्तानी		दुई आ.व.अघि परेको दावी भुक्तानी		तीन आ.व. अघि परेको दावी भुक्तानी		कुल दावी भुक्तानी		कुल दावी भुक्तानीमा पुनर्बित्तिको हिस्सा		दावी (खुद)	
		यस वर्ष	गत वर्ष	यस वर्ष	गत वर्ष	यस वर्ष	गत वर्ष	यस वर्ष	गत वर्ष	यस वर्ष	गत वर्ष	यस वर्ष	गत वर्ष	यस वर्ष	गत वर्ष
१	अग्नी	६७५,४९,०८४	१००,११०,११३	६७,६०४,२७३	११५,७८१,८४९	८,५९,३,०७६	३,०१८,७८२	६४,४७७	४२५,२४७	१४३,८१०,९१०	२१९,३३५,९९१	१०८,५३८,६५४	१७१,१३५,०६३	३५,२७२,२६६	४८,२००,९२९
२	सामुद्रिक	२४,८३७,९४०	११,६६१,९२९	१४,२८४,८८१	१५,७०३,५१२	१,६७४,७४२	२,९६५,७४१	१३८,३४०	३,५६४,९९४	४०,९३५,९१३	३३,८९६,१७६	३५,७१७,६७२	२८,६४५,४४४	५,२५०,६३२	५,२५०,६३२
३	मोटर	३०५,५५५,७९५	३२६,७२८,८४४	४००,८७४,१६३	४०७,५१०,९९५	८२,५६०,२१५	६८,००८,१७९	२२,६७०,६८१	१७,००९,२८३	८११,६६०,८५३	८१९,२५७,३०१	२०९,५६६,९६९	१६९,५८३,५२६	६०२,०९३,८८४	६४९,६७३,७७५
४	इन्जिनीयरिङ	३१,७७६,६२४	१६५,७६१,५५२	४४,३५२,५४९	४३,६९९,७६०	८,४२८,२४३	१,४५१,४१०	२,८९८,५३७	५,२६२,७००	८७,४५५,९५३	२१६,१६८,४२२	७८,६५०,६८२	२०४,७६६,५६०	८,८०५,२७१	११,४०१,८६१
५	हवाई	-	-	-	९,५६,२४३	-	-	-	-	-	९,५६,२४३	-	५९१,५१३	-	३६४,७३१
६	पशुपक्षी तथा बाली	१०८,९४९,१८८	४२,१९०,७४२	३३,०४९,७९९	३०,४२०,४०३	-	-	-	-	१४१,९९८,९८७	७२,६११,१५५	११२,९४७,३२३	५१,७७४,८७१	२९,०५१,६६५	२०,८३५,२८४
७	विविध	२५,०२४,८१३	२८,४१,३९,१६२	१३,७०९,५५३	१४,५९४,८७६	२,०७७,८८३	२,९५७,२८३	-	१,१५८,४३४	२६६,८१२,२५०	३०२,८४९,७५५	१३३,८८२,४३६	१७७,३९१,५०४	१३२,९५९,७१४	१२३,४५८,२५१
८	लघु बीमा	७११,३१३,५११	५२३९,९१५,७०१	-	-	-	-	-	-	७११,३१३,५११	५,२३३,३४९	६३२,१३५,४६८	२३४,०००	७९,१७८,०४३	५२३,३४९
<b>जम्मा</b>		<b>१,५०९,००६,८५५</b>	<b>८,३९,९१५,७०१</b>	<b>५,७३,८७४,२१८</b>	<b>६,२८,६६०,६३८</b>	<b>१,०३,३३३,९५८</b>	<b>७८,४०१,३५८</b>	<b>२,५७,७७२,०८५</b>	<b>२,७,४२०,६४८</b>	<b>९,३०३,८८८,३७७</b>	<b>१,६६५,५८८,३८२</b>	<b>१,३९१,४०८,३०४</b>	<b>८०६,९९३,५७८</b>	<b>८,५२,२०६,७०८</b>	<b>८,५२,२०६,७०८</b>

## शिखर इन्स्योरेन्स कम्पनी लिमिटेड

अनुसूची- ४

### सेवा शुल्क (खुद)

क्र.सं.	बीमाको किसिम	कुल सेवा शुल्क		कुल सेवा शुल्कमा पुनर्बीमको हिस्सा		सेवा शुल्क (खुद)	
		यस वर्ष	गत वर्ष	यस वर्ष	गत वर्ष	यस वर्ष	गत वर्ष
१	अग्नी बीमा	१०,६९९,४९७	७,५१५,९८०	९,७७३,१२१	६,२८७,९५५	९२६,३७६	१,२२८,०२५
२	सामुद्रिक बीमा	१,९२१,५५८	१,८९५,५५७	१,६७६,२९०	१,६३५,९०९	२४५,२६८	२५९,६४८
३	मोटर बीमा	१४,९५१,५२५	१४,५२९,७१४	५,८९८,१६१	५,८५६,४८२	९,०५३,३६४	८,६७३,२३२
४	इन्जिनीयरिङ बीमा	२,२०१,५७१	१,७२६,८८५	२,१९९,४९२	१,७२२,२३७	२,०७९	४,६४८
५	हवाई बीमा	२,६७४,०७०	२,६३२,६३०	२,६१०,८२९	२,४९६,१४२	६३,२४१	१३६,४८८
६	पशुपंक्षी तथा बाली बीमा	२,२८१,६९३	१,०९४,५२२	१,८२३,६८१	८८४,०८३	४५८,०१२	२१०,४३९
७	विविध बीमा	३,५८८,८७१	४,५३१,७७०	२,८८१,५५२	३,७५२,७८९	७०७,३१९	७७८,९८१
८	लघु बीमा	८९३,४८६	७५६,६४३	६१०,९३८	६१२,०५६	२८२,५४८	१४४,५८७
	<b>जम्मा</b>	<b>३५,२१२,२७१</b>	<b>३४,६८३,७०१</b>	<b>२७,४७४,०६४</b>	<b>२३,२४७,६५४</b>	<b>११,७३८,२०७</b>	<b>११,४३६,०४६</b>

अनुसूची- ५

### व्यवस्थापन खर्च

क्र.सं.	विवरण	यस वर्ष	गत वर्ष
१	कर्मचारी खर्च (अनुसूची ५.१ बमोजिम)	३५७,०४०,१४५	३३०,४११,५७१
२	घर भाडा	३१,५९३,७३५	२९,८७४,०१०
३	बिजुली तथा पानी	५,९६१,८०७	३,७११,५८२
४	<b>मर्मत तथा सम्भार</b>		
	क. भवन	३६२,२१३	१,३३४,१८४
	ख. सवारी साधन	१,३२०,०९७	१,७१७,५७७
	ग. कार्यालय उपकरण	८९६,९४६	४१८,३३१
	घ. फर्निचर	४०,७९२	१७६,९४१
	ङ. विद्युतीय जडान	९२९,४३०	५५८,१४९
	च. कम्प्युटर	१,७२४,७७७	२,६०१,९८९
५	संचार	९,४७२,५१८	१०,६७६,७१३
६	छपाई तथा मसलन्द	१३,७०७,७७४	११,५९३,४४३
७	खर्च हुने कार्यालय सामान	८,९२५,२८७	८,६८३,५४७
८	परिवहन	१०,२८५,५४०	९,८१५,९६१
९	<b>भ्रमण खर्च (भत्ता समेत)</b>		
	क. आन्तरिक	५९०,४९९	१,८३५,७२०
	ख. वैदेशिक	-	२,०६२,४४७
१०	अभिकर्ता तालिम	-	-
११	अभिकर्ता अन्य	-	-
१२	बिमाशुल्क	४,२७०,१६२	६,०१३,५८३
१३	सुरक्षा खर्च	४,६३६,५०३	४,३५२,४२६
१४	कानुनी तथा परामर्श शुल्क	१२,५०३,१३७	१०,४६९,६१३
१५	पत्र पत्रिका तथा पुस्तक	२०९,६७१	२३३,२१४
१६	विज्ञापन तथा प्रचार प्रसार	२०,१५५,३३३	१७,१२८,७४०
१७	व्यापार प्रवर्द्धन	२,८७६,४९९	५,४७५,८०९
१८	अतिथि सत्कार	२,९६५,४३६	१,४७६,०६७

क्रमशः...

क्र.सं.	विवरण	यस वर्ष	गत वर्ष
१९	चन्दा तथा उपहार	३,८९३,९६७	४,६५८,९६७
२०	<b>संचालक समिति सम्बन्धी खर्च</b>		
	क. बैठक भत्ता	२,५४६,०००	१,६४८,०००
	ख. अन्य	७२२,८६९	५३८,३८९
२१	<b>अन्य समिति र उप-समिति सम्बन्धी खर्च</b>		
	क. बैठक भत्ता	१,५४५,०००	१,७७५,०००
	ख. अन्य	४००,२५२	५०,३४५
२२	साधारण सभा सम्बन्धी खर्च	३,४९०,९६३	२,००२,७७५
२३	<b>लेखापरीक्षण सम्बन्धी खर्च</b>		
	क. लेखापरीक्षण शुल्क	३२५,०००	३००,०००
	ख. कर लेखापरीक्षण शुल्क	७५,०००	७०,०००
	ग. विस्तृत लेखापरीक्षण प्रतिवेदन शुल्क	५०,०००	४०,०००
	घ. अन्य शुल्क	९९९,८३८	४२३,६०५
	ड. आन्तरिक लेखापरीक्षण शुल्क	४००,०००	४००,०००
	च. अन्य खर्च	९४७,५८७	४९५,०८०
२४	ब्याज	८,८९५,४३२	२०,७३६,३७३
२५	बैंक चार्ज	१,३०७,२९४	८८४,७०३
२६	शुल्क तथा दस्तुर	२,४९९,४७०	४,३२५,५९३
२७	हास कट्टी	२५,७६९,७८२	२३,०३४,३८९
२८	हुलाक टिकट	३,५७५,०५८	२,२९२,५९९
२९	<b>अन्य</b>		
	क. शुल्क, दस्तुर तथा नवीकरण	१६२,५००	३३९,८००
	ख. पूजा खर्च	५९६,४९५	४९७,९२२
	ग. सूचना सम्बन्धी खर्च	१,०९५,४५७	४३६,४६८
	घ. विविध	८८४,५३६	७०,८४२
	ड. कम्प्युटर सफ्टवेयर सपोर्ट सर्भिस खर्च	४,६५३,६७९	१,६४३,२७६
	च. विनिमय नोक्सान	२,३८९,७४७	३,२४०,२५७
	छ. सस्थागत सामाजिक उत्तरदायित्व खर्च	-	-
	ज. कार्यालय सरसफाई खर्च	१,८६८,५६८	८९९,२७०
	<b>बॉडफाँड लागि जम्मा</b>	<b>५५५,३९३,८२७</b>	<b>५३९,५३६,४६९</b>

क्र.सं.	विवरण	यस वर्ष	गत वर्ष
	नाफा नोक्सान हिसाबमा सारेको	५५,९३९,३८३	५३,९५३,६४६
	<b>बीमाको आय व्यय हिसाबमा सारेको</b>		
१	अग्नी बीमाको आय व्यय हिसाबमा सारेको	१४५,३७९,२०९	१०५,८९०,२४२
२	सामुद्रिक बीमाको आय व्यय हिसाबमा सारेको	२६,९८५,३८९	२६,८७५,६७९
३	मोटर बीमाको आय व्यय हिसाबमा सारेको	१७७,३९८,९९९	१९५,७०६,९९२
४	इन्जिनियरिङ बीमाको आय व्यय हिसाबमा सारेको	२९,८८५,९६५	२४,४०८,२७०
५	हवाई बीमाको आय व्यय हिसाबमा सारेको	३६,६४०,७८९	३७,५९७,६५०
६	पशुपक्षी तथा बाली को आय व्यय हिसाबमा सारेको	३०,९८७,४८६	१५,३४४,५५३
७	विविध बीमाको आय व्यय हिसाबमा सारेको	४८,५९९,२०३	६३,८३९,३३९
८	लघु बीमाको आय व्यय हिसाबमा सारेको	८,३९३,५०८	८,८८८,९०६
	<b>जम्मा</b>	<b>५५५,३९३,८२७</b>	<b>५३९,५३६,४६९</b>

## शिखर इन्स्योरेन्स कम्पनी लिमिटेड

अनुसूची- ५.१

### कर्मचारी खर्च

क्र.सं.	विवरण	यस वर्ष	गत वर्ष
१	तलब	१०८,८१४,२६०	१०४,९४४,१०४
२	भत्ता	१५३,८३२,४६६	१३२,३९१,५७९
३	दर्शै खर्च	२०,८७०,४२५	१९,७६१,८२९
४	सञ्चयकोषमा थप	८,९२९,८९३	१०,३१६,५७३
५	तालिम खर्च	१,४७०,१५३	६,०३९,७८३
६	पोशाक	२,०६२,२७३	५,४५४,२१७
७	औषधोपचार	-	-
८	बीमा	१०,५७४,५१८	९,७६५,२३३
९	पेन्सन तथा उपदान खर्च तथा व्यवस्था	७,७९८,५५७	१०,०३९,४४८
१०	विदा बापतको खर्च तथा व्यवस्था	१७,५५४,९६६	९,७४१,६१६
११	अन्य सुविधा बापत खर्च तथा व्यवस्था (विवरण खलाउने)	-	-
१२	अन्य		
	कर्मचारी कल्याणकारी खर्च	७,४९७,५०३	५,५८०,५२८
	सवारी भत्ता	१६,८००,३३५	१६,०११,७३९
	अन्य	८३४,७९६	३६४,९२२
	<b>जम्मा</b>	<b>३५७,०४०,१४५</b>	<b>३३०,४११,५७०</b>



## शिखर इन्स्योरेन्स कम्पनी लिमिटेड

अनुसूची- ६

आर्थिक वर्षको अन्त्यमा भुक्तानी हुन बाँकी दाबी बापत व्यवस्था

क्र.सं.	बीमाको किसिम	चालु आ.व.मा परेको भुक्तानी हुन बाँकी दाबी	एक आ.व. अघि परेको भुक्तानी हुन बाँकी दाबी	दुई आ.व. अघि परेको भुक्तानी हुन बाँकी दाबी	तीन आ.व. वा सो भन्दा अघि परेको भुक्तानी हुन बाँकी दाबी	सृजना भएको तर जानकारीमा नआएको दाबी	जम्मा भुक्तानी हुन बाँकी दाबी	भुक्तानी हुन बाँकी जम्मा दाबीमा पुनर्बीमकको हिस्सा	भुक्तानी हुन बाँकी दाबी बापत व्यवस्था
१	अग्नी बीमा	४३५,७९१,१९३	२९,४०१,८३८	४,९४५,०००	५००,०००	-	४७०,६३८,०३०	४४४,४८२,८१८	३०,०७८,४९४
२	सामुद्रिक बीमा	१४,९३०,२७०	६,३२६,२५४	२,५२४,६८९	-	-	२३,७८१,२१३	२१,०३१,४६६	३,१६२,२०९
३	मोटर बीमा	१५७,५१८,४६७	३१,७४४,०३४	२४,४९०,०००	१३,९००,०००	-	२२७,६५२,५०१	७०,१२२,८५६	१८१,१५९,०९२
४	इन्जिनियरिङ बीमा	८४,०४१,५४२	१७,६४१,४४५	७,४००,७७३	१२,१४४,८००	-	१२१,२२८,५६०	११४,१२२,७७२	८,१७१,६५६
५	हवाई बीमा	-	-	-	-	-	-	-	-
६	पशुपंक्षी तथा बाली बीमा	९,९०१,०३९	२,१२१,७००	-	-	-	१२,०२२,७३९	९,८२३,५९१	२,५२९,०२०
७	विविध बीमा	२३,१९८,८५७	३,५२०,०००	३,०५४,८००	४,१००,०००	-	३३,८७३,६५७	२८,९३५,२२३	५,६७९,१९९
८	लघु बीमा	१,२९९,५६१,३९६	-	-	-	-	१,२९९,५६१,३९६	१,२९९,५६१,३९६	-
<b>जम्मा</b>		<b>२,०२४,५४२,७६४</b>	<b>५०,७५५,२७१</b>	<b>४२,४१५,२६२</b>	<b>३०,६४४,८००</b>	<b>-</b>	<b>२,१८८,७५८,०५६</b>	<b>१,५८८,०८०,१२२</b>	<b>२३०,७७५,६७०</b>

## शिखर इन्स्योरेन्स कम्पनी लिमिटेड

अनुसूची- ७

### आय व्यय हिसाबहरूबाट नाफा नोक्सान हिसाबमा सारेको रकम

क्र.सं.	विवरण	यस वर्ष	गत वर्ष
१	अग्नी बीमाको आय व्यय हिसाबबाट सारेको	१६८,०२३,०५५	१५६,९६९,२३३
२	सामुद्रिक बीमाको आय व्यय हिसाबबाट सारेको	४६,३४१,६५०	४८,४८७,४०४
३	मोटर बीमाको आय व्यय हिसाबबाट सारेको	३०२,४७९,९४२	३५१,६९५,३८५
४	इन्जिनियरिङ बीमाको आय व्यय हिसाबबाट सारेको	(३,५३१,८१७)	(१९,७९५,०८३)
५	हवाई बीमाको आय व्यय हिसाबबाट सारेको	(१२,८८५,८४३)	(८,०५१,३४०)
६	पशुपंक्षी तथा बाली बीमाको आय व्यय हिसाबबाट सारेको	१,७७५,३९४	९,३२०,९१४
७	विविध बीमाको आय व्यय हिसाबबाट सारेको	(८०,३२१,२६०)	(१,७५१,४०६)
८	लघु बीमाको आय व्यय हिसाबबाट सारेको	(६२,८१८,९६८)	१,३०६,८७४
	<b>जम्मा</b>	<b>३५५,०६२,१५३</b>	<b>५३८,१८१,६८१</b>

अनुसूची- ८

### व्यवस्था फिर्ता

क्र.सं.	विवरण	यस वर्ष	गत वर्ष
१	लगानीमा नोक्सानीको लागि व्यवस्था फिर्ता	७,३१४,७५१	३,७८४,४६१
२	कर्जामा नोक्सानीको लागि व्यवस्था फिर्ता	-	-
३	शंकास्पद आसामी व्यवस्था फिर्ता	-	-
४	अन्य व्यवस्था फिर्ता	-	-
	<b>जम्मा</b>	<b>७,३१४,७५१</b>	<b>३,७८४,४६१</b>

अनुसूची- ९

### अपलेखन खर्चहरू

क्र.सं.	विवरण	यस वर्ष	गत वर्ष
१	प्रारम्भिक खर्चहरू	-	-
२	पुर्व संचालन खर्चहरू	-	-
३	पर सारिएका खर्चहरू	-	-
४	अपलेखन गरिएको लगानी	-	-
५	अपलेखन गरिएको कर्जा	-	-
६	अपलेखन गरिएको आसामी	-	-
७	अन्य अपलेखन	-	-
८	स्थिर सम्पत्ति अपलेखन	-	-
९	बचत ऋण पत्रको लगानीमा प्रिमियममा गरिएको भुक्तानी	-	-
	<b>जम्मा</b>	<b>-</b>	<b>-</b>

# शिखर इन्स्योरेन्स कम्पनी लिमिटेड

अनुसूची- ५ क

## शेयर सम्बन्धी खर्च

क्र.सं.	विवरण	यस वर्ष	गत वर्ष
१	शेयर निश्कासन खर्च	६७२,३२९	८६८,४३६
२	शेयर रजिष्ट्रेसन खर्च	८३३,०४१	-
३	शेयर सुचिकरण खर्च	९५८,३४९	-
४	लाभाश वितरण खर्च	-	-
५	शेयर सम्बन्धी अन्य खर्च	-	-
	<b>जम्मा</b>	<b>२,४६३,७१९</b>	<b>८६८,४३६</b>

अनुसूची- १०

## अन्य खर्चहरू

क्र.सं.	विवरण	यस वर्ष	गत वर्ष
१	दण्ड जरिवाना	-	-
२	विलम्ब शुल्क जरिवाना	-	-
३	अन्य (विवरण खुलाउने)	-	-
	<b>जम्मा</b>	<b>-</b>	<b>-</b>

अनुसूची- ११

## नोक्सानीको लागि व्यवस्था

क्र.सं.	विवरण	यस वर्ष	गत वर्ष
१	लगानीमा नोक्सानीको लागि व्यवस्था	-	-
२	कर्जामा नोक्सानीको लागि व्यवस्था	-	-
३	शंकास्पद आसामी व्यवस्था	-	-
४	अन्य व्यवस्था	१४,९३०,३४०	-
	<b>जम्मा</b>	<b>१४,९३०,३४०</b>	<b>-</b>

अनुसूची- १२

## बीमा कोष

क्र.सं.	बीमाको किसिम	वर्षको शुरुमा बीमाकोष		नाफा-नोक्सान हिसाबबाट सारेको		वर्षको अन्त्यमा बीमाकोष	
		यस वर्ष	गत वर्ष	यस वर्ष	गत वर्ष	यस वर्ष	गत वर्ष
१	अग्नी	२९२,८०७,९६२	२९२,८०७,९६२	४९,७६२,७४३	-	३४३,५७०,७०५	२९२,८०७,९६२
२	सामुद्रिक	९४,१७२,३१४	९४,१७२,३१४	१३,७२४,८२९	-	१०७,८९७,१४३	९४,१७२,३१४
३	मोटर	५८४,५८९,५२२	५८४,५८९,५२२	८९,५८४,३२४	-	६७४,१७३,८४६	५८४,५८९,५२२
४	इन्जिनियरिङ	२४,३१४,९१२	२४,३१४,९१२	-	-	२४,३१४,९१२	२४,३१४,९१२
५	हवाई	-	-	-	-	-	-
६	पशुपक्षी तथा बाली	१,५६८,३७४	१,५६८,३७४	५२५,८११	-	२,०९४,१८५	१,५६८,३७४
७	विविध	५९,५३०,१४६	५९,५३०,१४६	-	-	५९,५३०,१४६	५९,५३०,१४६
८	लघु बीमा	३२७,३७०	३२७,३७०	-	-	३२७,३७०	३२७,३७०
	<b>जम्मा</b>	<b>१,०५७,३१०,६००</b>	<b>१,०५७,३१०,६००</b>	<b>१५३,५६७,७०७</b>	<b>-</b>	<b>१,२१०,६०८,३०७</b>	<b>१,०५७,३१०,६००</b>

## शिखर इन्स्योरेन्स कम्पनी लिमिटेड

अनुसूची- १३

### (क) शेयरको पुँजी

क्र.सं.	विवरण	यस वर्ष	गत वर्ष
१	अधिकृत पुँजी		
	रु. १०० दरको ४०,०००,००० थान साधारण शेयर	४,०००,०००,०००	२,०००,०००,०००
२	जारी पुँजी		
	रु. १०० दरको २२,८६०,८१२ थान साधारण शेयर	२,२८६,०८१,२००	१,०५७,३१०,६००
३	चुक्ता पुँजी		
	रु. १०० दरको १७,५८५,२४० थान साधारण शेयर	१,७५८,५२४,०००	१,०५७,३१०,६००
	जम्मा	१,७५८,५२४,०००	१,०५७,३१०,६००

### (ख) शेयरको स्वामित्वको संरचना

	शेयरधनी	यस वर्ष		गत वर्ष	
		साधारण शेयर संख्या	स्वामित्वको %	साधारण शेयर संख्या	स्वामित्वको %
संस्थापक	नेपाली संगठित संस्थाहरू	१,३७३,२२५	७.८९	१,०४६,७३७	९.९०
	नेपाली नागरिक	७,५९५,२४८	४३.१९	५,२९७,१२७	५०.१०
	विदेशी	-	-	-	-
	जम्मा	८,९६८,४७३	५१.०८	६,३४३,८६४	६०.००
	सर्व साधारण	८,९६८,४७३	४९.००	४,२२९,२४२	४०.००
	कुल	१७,५८५,२४०	१००.००	१०,५७३,१०६	१००.००

### (ग) एक प्रतिशत वा बढी शेयर स्वामित्व भएका शेयरधनीहरूको विवरण

क्र.सं.	विवरण	यस वर्ष		गत वर्ष	
		स्वामित्वको %	संख्या	स्वामित्वको %	संख्या
१	विकास जङ्गबहादुर राणा	६.८९	१,२११,७८७	७.३२	७७४,१९१
२	बुद्ध एयर प्रा.लि.	८.०३	१,४१२,१६३	८.०३	८४९,२२१
३	गौरव अग्रवाल	११.१०	१,९५१,४९६	१२.८९	१,३६२,५३५
४	कैलाश प्रसाद सिरोहिया	३.७९	६६६,५१५	४.०५	४२८,३०५
५	पवित्र कुमार कार्की	१.६८	२९४,७९६	१.६८	१७७,७३०
६	शेखर बस्न्यात	१.०५	१८४,२०३	१.१०	११०,७७१
७	राजेन्द्र प्रसाद श्रेष्ठ	३.६५	६४१,५४८	३.६५	३८५,८०२
८	लोमस इनभेष्टमेन्ट प्रा.लि.	१.९६	३४४,१७०	३.४९	३६९,२३१
९	जितेन्द्र वाहेती	१.६०	२८१,८४९	२.१०	२२२,१७८
१०	किरण प्रकाश पाण्डे	१.६४	२८९,२०८	१.५०	१५८,२४१
११	पवन कुमार अग्रवाल	१.७२	३०३,०३६	१.७५	१८४,६१८
१२	शशिकान्त अग्रवाल	४.४४	७८०,६७७	४.९४	५२२,२७१
१३	चन्दा शेर्पा	७.१७	१,२६०,६९५	७.०८	७४८,९३३
	जम्मा	५४.७२	८,६२२,०६३	५८.५८	६,२८३,५२७

## शिखर इन्स्योरेन्स कम्पनी लिमिटेड

अनुसूची- १४

### जगेडा तथा कोष

क्र.सं.	विवरण	यस वर्ष	गत वर्ष
१	स्थगन कर जगेडा	२८,८६९,५५४	२४,६९९,१९३
२	बीमा जगेडा	-	-
३	पूँजीगत जगेडा	-	-
४	विशेष जगेडा	-	-
५	अन्य जगेडा	-	-
	क. साधारण जगेडा	-	-
	ख. असूल हुन बाँकी बीमा शुल्क वापत जगेडा	-	-
६	शेयर प्रिमियम	९५,७१२,९६३	-
७	प्रस्तावित बोनस शेयर	-	३८१,६८९,१२७
८	नाफा नोक्सान हिसाबबाट सारेको नाफा	४८०,२०६,०६६	३०७,४९९,३९४
	<b>जम्मा</b>	<b>६०४,७८८,५८३</b>	<b>७१३,८८७,७१४</b>

अनुसूची- १५

### महा-विपत्ति जगेडा

वर्षको सुरुमा महाविपत्ति जगेडा		नाफा नोक्सान हिसाबबाट सारेको		वर्षको अन्तमा महाविपत्ति जगेडा	
यस वर्ष	गत वर्ष	यस वर्ष	गत वर्ष	यस वर्ष	गत वर्ष
१३२,३८१,११२	९१,६२१,२२९	(२१,५६२,७२५)	४०,७५९,८८३	११०,८१८,३८७	१३२,३८१,११२

अनुसूची- १६

### तिर्न बाँकी दीर्घकालीन ऋण तथा सापटी

क्र.सं.	विवरण	यस वर्ष	गत वर्ष
१	डिबेन्चर र बण्ड	-	-
२	बैंक	-	-
३	वित्तीय संस्था	-	-
४	अन्य (विवरण खलाउने)	-	-
	<b>जम्मा</b>	<b>-</b>	<b>-</b>

## शिखर इन्स्योरेन्स कम्पनी लिमिटेड

अनुसूची - १७

### स्थिर सम्पत्ति

विवरण	परल मोल			हास कट्टी			खुद मोल	
	शुरु मौज्दात	यस वर्ष शंको	यस वर्ष घटेको	जम्मा	गत वर्षसम्म	यस वर्ष	विक्री/समायोजन	जम्मा
फ्रि होल्ड जमिन	६४,१०४,३५१	-	-	६४,१०४,३५१	-	-	-	-
भवन	१२८,८२६,५०२	-	-	१२८,८२६,५०२	४८,७५८,९५१	४,००३,३७८	-	५२,७६२,३२९
फर्निचर तथा फिस्चर्स	४२,८४५,३१५	१४,१०२,४५४	-	५६,९४७,७६९	२९,९९७,४६२	४,९३५,९९९	-	३४,९३३,४६१
कार्यालय सामान	२५,८८६,१४२	६,१७४,७१५	४५८,३८३	३१,६०२,४७४	१४,७११,११९	३,६२२,२१६	३४३,६०८	१७,९८९,७२७
कम्प्युटर तथा सूचना प्रविधी उपकरण	४०,८७३,८५४	५,३९८,१३९	-	४६,२७१,९९३	२४,५९४,९५७	४,७६१,७८४	-	२९,३५६,७४१
अदृश्य सम्पत्ति (कम्प्युटर सफ्टवेयर)	११,१५६,९५४	-	-	११,१५६,९५४	११,०३३,४१९	१२३,५३५	-	११,१५६,९५४
सवारी साधन	४६,०५७,०८३	६,५८३,२५८	-	५२,६४०,३४१	२३,०६२,५४७	६,४५५,८८६	-	२९,५१८,९०८
विद्युतीय जडान	२४,०८७,३२६	२,३४८,०७३	-	२६,४३५,३९९	१७,६१७,८८४	१,७८३,७१३	-	१९,४०१,५९७
अन्य सम्पत्ति	१,८२२,४७२	-	-	१,८२२,४७२	१,२६७,३२२	८३,२७२	-	१,३५०,५९४
निर्माणधिन पुँजीगत खर्च	३,४४४,०००	-	-	३,४४४,०००	-	-	-	-
जम्मा	३८५,६५८,८८८	३८,०५०,६३८	४५८,३८३	४७१,०४३,६६९	१७१,०४३,६६९	२५,७६८,७८३	३४३,६०८	१८६,४६८,८३६
गत वर्ष	३६८,४६६,५८७	१६,५२०,०१२	३२६,६०१	३८५,६५८,८८८	१४८,२०८,८५२	२३,०३४,३८१	२२०,५७१	२०९,०४३,६६९

# शिखर इन्स्योरेन्स कम्पनी लिमिटेड

अनुसूची- १८

## लगानी

क्र.सं.	विवरण	यस वर्ष	गत वर्ष
<b>क. दीर्घकालीन लगानी</b>			
१	सरकारी र सरकारको जमानत प्राप्त सेक्युरिटी	-	२०,०००,०००
२	वाणिज्य बैंकको मुद्दती निक्षेप	-	-
३	विकाश बैंकको मुद्दती निक्षेप	-	-
४	नागरिक लगानी योजना	-	-
५	वित्तीय संस्थाको मुद्दती निक्षेप	-	-
६	पब्लिक कम्पनीको साधारण शेयर (अनुसूची १८.१ बमोजिम)	२८४,९१६,९११	२६८,४२८,२३१
७	बैंक तथा वित्तीय संस्थाको अग्राधिकार शेयर र डिभेन्चर	६१६,५५५,०००	५०८,६८६,०००
८	अन्य		
क.	नेपाल पुनर्बीमा कम्पनी	१६१,८१६,८६५	१६१,८१६,८६५
ख.	नागरिक लगानी कोष-उपदान कोष	१३,५१६,७३३	११,९१७,४१५
ग.	स्युचल फन्ड	२६,४८८,४३०	१९,००३,६७०
घ.	लघु बीमा कोष विज राशी	१,३९०,६८९	१,३९०,६८९
	<b>जम्मा</b>	<b>१,१०४,६८४,६२८</b>	<b>५५१,२४२,८७१</b>
<b>ख. अल्पकालीन लगानी</b>			
१	सरकारी र सरकारको जमानत प्राप्त सेक्युरिटी	-	-
२	वाणिज्य बैंकको मुद्दती निक्षेप	१,७६०,५००,०००	१,८००,८१०,०००
३	विकाश बैंकको मुद्दती निक्षेप	२४२,६००,०००	२५९,६००,०००
४	नागरिक लगानी योजना	-	-
५	वित्तीय संस्थाको मुद्दती निक्षेप	४०,५००,०००	५५,५००,०००
६	बैंक तथा वित्तीय संस्थाको अग्राधिकार शेयर र डिभेन्चर		-
७	वाणिज्य बैंकको ब्याज प्राप्त हुने अन्य निक्षेप	-	-
८	विकाश बैंकको ब्याज प्राप्त हुने अन्य निक्षेप	-	-
९	वित्तीय संस्थाको ब्याज प्राप्त हुने अन्य निक्षेप	-	-
१०	अन्य ब्याज प्राप्त हुने अन्य निक्षेप	-	-
	<b>जम्मा</b>	<b>२,०४३,६००,०००</b>	<b>२,११५,९१०,०००</b>
	<b>कुल जम्मा</b>	<b>३,१४८,२८४,६२८</b>	<b>३,१०७,१५२,८७१</b>

## शिखर इन्स्योरेन्स कम्पनी लिमिटेड

अनुसूची- १८.१

शेयरमा लगानी

क्र.सं.	कम्पनी	परल मूल्य	अङ्कित मूल्य	बजार मूल्य	खुद रकम
१	अरुण भ्याली हाइड्रोपावर डेभलपमेन्ट कम्पनी लि.	१०७,५००	१०७,५००	५१६,०००	१०७,५००
२	एसियन लाइफ इन्स्योरेन्स कम्पनी लि.	२,०३४,३२०	१४१,३००	१,९०४,७२४	१,९०४,७२४
३	अपि पावर कम्पनी	२९,४००	२९,४००	११८,४८२	२९,४००
४	छयाङ्गडी हाइड्रो पावर लि.	१५,७९९	३,८००	१८,४३०	१५,७९९
५	सेन्ट्रल फाइनान्स लि	१५,०००,०००	१७,४५७,३७१	१७,४५७,३७१	१५,०००,०००
६	सिटिजन बैंक इन्टरनेशनल लि.	३७६,९८०	१००,०००	३८६,०००	३७६,९८०
७	डिप्रोक्स लघुवित्त वित्तीय संस्था लि.	-	३,७००	६२,३८२	-
८	एम्परेट बैंक लि.	१९,४८६,००७	१,७२७,१००	१२,७४५,९९८	१२,७४५,९९८
९	फरवार्ड माइक्रो फाइनान्स लघुवित्त वित्तीय संस्था लि.	-	१६,२००	४४८,७४०	-
१०	ग्लोबल आइएमई बैंक लि.	९५८,४२०	२२७,२००	१,००१,९५२	९५८,४२०
११	हिमालयन डिस्टलरी लि.	६०३,७३३	१३,८००	७६०,६५६	६०३,७३३
१२	कुमारी बैंक लि.	८०९,८०१	२२१,१००	८२०,२८१	८०९,८०१
१३	लाइफ इन्स्योरेन्स कम्पनी लि.	२,१५२,००२	९०,१००	२,११०,१४२	२,११०,१४२
१४	माछापुच्छे बैंक लि.	-	१००	३८५	-
१५	मेघा बैंक लि.	३३२	१००	३६६	३३२
१६	मुक्तिनाथ विकास बैंक लि.	४१९	१००	६५७	४१९
१७	नविल बैंक लि.	१,१९८,२५४	९२,०००	१,२५०,२८०	१,१९८,२५४
१८	नेपाल लाइफ इन्स्योरेन्स कम्पनी लि.	-	१८,६००	३५६,९३४	-
१९	नेशनल लाइफ इन्स्योरेन्स कम्पनी लि.	५,९९१,९२३	४८२,२००	५,५५०,१२२	५,५५०,१२२
२०	नेशनल माइक्रो फाइनान्स लघुवित्त वित्तीय संस्था लि.	१,४४५,५०९	३७,५००	१,३५१,१२५	१,३५१,१२५
२१	नेपाल दूरसंचार कम्पनी लि.	२,००९,६७३	१५९,२००	२,०९१,८८८	२,००९,६७३
२२	नेपाल इन्भेष्टमेन्ट बैंक लि.	४६१,८००	१००,०००	४६०,०००	४६०,०००
२३	नेपाल इन्भेष्टमेन्ट बैंक लि. संस्थापक शेयर	१२,५३८,१३०	४,०८३,४२४	१६,३७१,२६४	१२,५३८,१३०
२४	एनआइसी एसिया बैंक लि.	७,०९३,३७६	७७२,२००	७,६७५,६६८	७,०९३,३७६
२५	एनआइसी एसिया लघुवित्त वित्तीय संस्था लि.	१,४५४,७२३	७९,७००	१,२३१,३६५	१,२३१,३६५
२६	एनएमबि बैंक लि.	४२६,६६०	१००,१००	४४०,४४०	४२६,६६०
२७	एनएमबि लघुवित्त वित्तीय संस्था लि.	८८४,९४०	६०,०००	८५७,४००	८५७,४००

क्रमशः...



## शिखर इन्स्योरेन्स कम्पनी लिमिटेड

क्र.सं.	कम्पनी	परल मूल्य	अङ्कित मूल्य	बजार मूल्य	खुद रकम
२८	निर्धन उत्थान लघुवित्त वित्तीय संस्था लि.	८६९,९५५	५०,०००	८००,०००	८००,०००
२९	ओरियन्टल होटल	७००,५००	१००,०००	६५४,०००	६५४,०००
३०	प्रभु बैंक लि.	८८२,२०१	२९७,९००	१,३६१,४०३	८८२,२०१
३१	प्रभु बैंक लि. संस्थापक शेयर	४७,७१०,९५४	४०,८३३,८००	८१,६६७,६००	४७,७१०,९५४
३२	प्राइम कमर्सियल बैंक लि.	१,१३७,९६४	२६३,४००	१,२६१,६८६	१,१३७,९६४
३३	आरएमडिसि लघुवित्त वित्तीय संस्था लि.	२,०७४,६६१	१५७,९००	२,१६७,९६७	२,०७४,६६१
३४	सानिमा बैंक लि.	१,२०७,५५७	२६३,४००	१,२७७,४९०	१,२०७,५५७
३५	सिद्धार्थ बैंक लि.	४२८,०६०	१००,०००	५०४,०००	४२८,०६०
३६	शिभम सिमेन्ट्स लि.	८७७,८३३	६२,१००	९०५,४१८	८७७,८३३
३७	साना किसान विकास लघुवित्त वित्तीय संस्था लि.	४९९	१००	१,६४०	४९९
३८	स्वरोजगार लघुवित्त वित्तीय संस्था लि.	-	६,१००	९१,५००	-
३९	सनराइज बैंक लि.	७,४४९,०२६	१,७३८,०००	६,३०८,९४०	६,३०८,९४०
४०	माछापुछ्रे क्यापिटल एण्ड इन्भेस्टमेन्ट लि.	९,१००,०००	१०,६१८,७००	१०,६१८,७००	९,१००,०००
४१	कृति भेन्वर फण्ड लि.	४०,०००,०००	४०,०००,०००	४०,०००,०००	४०,०००,०००
४२	सिटिजन लाइफ इन्स्योरेन्स लि.	२१,५००,०००	२१,५००,०००	२१,५००,०००	२१,५००,०००
४३	सानिमा मिडिल टमोर हाइड्रोपावर लि.	२६,३२८,०००	२६,३२८,०००	२६,३२८,०००	२६,३२८,०००
४४	नेपला वेयरहाउजिंग लि.	४२,०००,०००	४२,०००,०००	४२,०००,०००	४२,०००,०००
४५	इन्स्योरेन्स इनिष्टियुट अफ नेपाल लि.	१,१९५,०००	१,१९५,०००	१,१९५,०००	१,१९५,०००
४६	क्लिन सिटि भेइकल सभिस लि.	६,३७५,०००	६,३७५,०००	६,३७५,०००	६,३७५,०००
<b>जम्मा</b>		<b>२८४,५९६,५९९</b>	<b>२९८,०९३,९५५</b>	<b>३२९,००७,३५६</b>	<b>२७५,५६०,०२२</b>

क्रमशः...

## शिखर इन्स्योरेन्स कम्पनी लिमिटेड

### म्युचुअल फण्डमा लगानी

क्र.सं.	कम्पनी	परल मूल्य	अङ्कित मूल्य	बजार मूल्य	खुद रकम
१	लक्ष्मी म्युचल फण्ड	५,०००,०००	५,०००,०००	६,०००,०००	५,०००,०००
२	सिटिजन म्युचल फण्ड	५,०००,०००	५,०००,०००	६,२९०,०००	५,०००,०००
३	ग्लोबल आइएमई सम्मनत स्किम	२७४,५००	१५०,०००	३०४,२००	२७४,५००
४	नविल ब्यालेन्स फण्ड २	१,२६९,९४०	९४०,०००	१,३२५,४००	१,२६९,९४०
५	एनआइविएल प्रगति फण्ड	२८३,२००	२००,०००	२९७,०००	२८३,२००
६	एनआइविएल सहभागिता फण्ड	४,०००,००२	२,३१२,१४०	४,०३४,६८४	४,०००,००२
७	एनआइविएल समृद्धि फण्ड	१,९४३,७४४	१,९०४,९००	२,७३५,४३६	१,९४३,७४४
८	एनआइसि एसिया ब्यालेन्स फण्ड	१,१५३,३५६	८६२,०००	१,१८३,५२६	१,१५३,३५६
९	एनआइसि एसिया ग्रोथ फण्ड	६५९,९४०	५१०,०००	७६५,०००	६५९,९४०
१०	एनएमबि ५०	३,०८६,७५०	२,७५०,०००	४,१११,२५०	३,०८६,७५०
११	सिद्धार्थ इक्विटि फण्ड	१,४२६,३७९	१,०४९,५८०	१,४७४,६६०	१,४२६,३७९
१२	सिद्धार्थ इनभेष्टमेन्ट ग्राथ स्किम २	१,१८१,६४०	८६०,०००	१,२२१,२००	१,१८१,६४०
१३	सनराइज फस्ट म्युचल फण्ड	५३८,५६०	३६०,०००	५७६,०००	५३८,५६०
१४	सानिमा इक्विटि फण्ड	६७०,४१९	४५७,०००	७६७,३०३	६७०,४१९
	<b>जम्मा</b>	<b>२६,४८८,४३०</b>	<b>२२,३५५,६२०</b>	<b>३१,८८५,६६०</b>	<b>२६,४८८,४३०</b>

अनुसूची- १८

### नगद तथा बैंक मौज्दात

क्र.सं.	विवरण	यस वर्ष	गत वर्ष
१	नगद मौज्दात	७,८१६	९१७,६१४
	<b>जम्मा</b>	<b>७,८१६</b>	<b>९१७,६१४</b>
२	बैंक मौज्दात		
	वाणिज्य बैंकहरूको मौज्दात	२७३,६६९,८८१	२२९,३६२,३०२
	विकास बैंकहरूको मौज्दात	६०,०७७,६३४	५५,२५६,५६७
	वित्तीय संस्थाहरूको मौज्दात	१७,५१८,२१०	१९,६८१,३९१
	<b>अन्य</b>		
	चेक मौज्दात	-	२३२,१२३,८५६
	असर्पि	९३९,११०	८५५,८१९
	<b>जम्मा</b>	<b>३५२,२०४,८३५</b>	<b>५३७,२७९,८३६</b>
	<b>कुल</b>	<b>३५२,२१२,६५१</b>	<b>५३८,१९७,४५०</b>

अनुसूची- २०

### अन्य कर्जा

क्र.सं.	विवरण	यस वर्ष	गत वर्ष
(क)	दीर्घकालीन		
१	अभिकर्तालाई कर्जा	-	-
२	कर्मचारीलाई कर्जा	-	-
३	अन्य (विवरण खुलाउने)	-	-
	<b>जम्मा</b>	<b>-</b>	<b>-</b>
(ख)	अल्पकालीन		
१	अभिकर्तालाई कर्जा	-	-
२	कर्मचारीलाई कर्जा	-	-
३	अन्य (विवरण खुलाउने)	-	-
	<b>जम्मा</b>	<b>-</b>	<b>-</b>
	<b>कुल जम्मा</b>	<b>-</b>	<b>-</b>

# शिखर इन्स्योरेन्स कम्पनी लिमिटेड

अनुसूची- २१

## अन्य सम्पत्ति

क्र.सं.	विवरण	यस वर्ष	गत वर्ष
१	लगानीबाट प्राप्त हुन बाँकी आय	२९,५७५,४०६	२९,५७१,८५८
२	कर्जाबाट प्राप्त हुन बाँकी ब्याज	-	-
३	अन्य बीमकबाट प्राप्त हुन बाँकी	२७२,८५८,४९९	२३६,७२०,०७८
४	पुनर्बीमकबाट प्राप्त हुन बाँकी	५३१,८९५,६९७	३३३,७३६,६५६
५	विविध आसामी	१६२,९६५,२०३	७२,०५३,४६६
६	अग्रिम भुक्तानी	१३,६३०,४३७	१२,६४७,०८६
७	कर्मचारी पेशकी	१३,००९,९३६	३९,८७८,०१६
८	अन्य पेशकी	१३,११८,६३२	९,७४०,९००
९	धरौटी	४०,९७३,८७२	३८,७८०,०४२
१०	असूल हुन बाँकी बीमाशुल्क न्यून: असूल हुन बाँकी बीमाशुल्क मुलतवी (Suspense)	-	-
११	अन्य विवरण खुलाउने		
	(क) अग्रिम दावी भुक्तानी	१४०,२१६,७४१	१४७,७३५,१४७
	(ख) शेयर बिक्री बापत प्राप्त हुन बाकी	१५,८०३,४७१	-
	(ग) बैंक ग्यारेन्टी मार्जिन	६७५,८८९	१,०९१,३५३
	(घ) अग्रिम आयकर	२१५,०५१,०३६	२४४,८९०,१७९
	(ङ) स्थगन कर सम्पत्ति	२८,८६९,५५४	२४,६९९,१९३
	(च) असूल हुन बाँकी भाडारविजुली पानी खर्च	८,१९१,६०३	१०,६०३,०२६
	(छ) लगानीको लागि अग्रिम भुक्तानी	-	-
	(ज) कोरोना बीमा दावी बापत प्राप्त हुन बाँकी	१८२,३००,६५२	-
	<b>जम्मा</b>	<b>१,६६५,१३६,६२८</b>	<b>१,२०२,१४६,५५५</b>

## शिखर इन्स्योरेन्स कम्पनी लिमिटेड

अनुसूची- २२

### अन्य दायित्व

क्र.सं.	विवरण	यस वर्ष	गत वर्ष
१	अभिकर्तालाई दिन बाँकी	१५,२१४,५४५	६३६,५०२
२	अन्य बीमकलाई दिन बाँकी	११७,६९४,२६०	३१८,३४६,१८१
३	पुनर्बीमकलाई दिन बाँकी	१६,६१९,११५	१३,१३१,३७३
४	अल्पकालीन सापटी	२१६,५४८,७३८	१८३,३८६,४१८
५	बीमाशुल्क धरौटी	१,५२७,५४७	-
६	पुर्ण विवरण नखुलेको बीमाशुल्क	-	-
७	विविध साहु	३६,८६२,३७७	३८,७३१,६७१
८	सहायक र होल्डिङ कम्पनीलाई दिन बाँकी	-	-
९	श्रोतमा कट्टा गरिएको कर तिर्न बाँकी	१८,०६२,३८३	७,०४९,१८२
१०	मुल्य अभिवृद्धि कर तिर्न बाँकी	६६,४३५,७४३	५९,०३७,८३२
११	आयकर तिर्न बाँकी	-	-
१२	सेवा शुल्क तिर्न बाँकी	३८,९७२,३७७	३५,८६६,०५६
१३	कर्मचारीलाई दिन बाँकी	२३,९९३,६२७	१५,७००,२०३
१४	संचालकलाई दिन बाँकी	-	-
१५	भुक्तानी दिन बाँकी लाभांश	-	५०,२१७
१६	अन्य	-	-
	क. भुक्तानी दिन बाँकी कर्मचारी बोनस	९,२४३,२८२	५,९४५,२१५
	ख. गाडी सुविधा बापत धरौटी	-	-
	ग. फिर्ता गर्नुपर्ने शेयर आवेदन रकम	२०९,०००	२०९,०००
	<b>जम्मा</b>	<b>५६१,३८२,५५४</b>	<b>६७८,०८५,८४५</b>

अनुसूची- २३

### असमाप्त जोखिम बापत व्यवस्था

क्र.सं.	विवरण	यस वर्ष	गत वर्ष
१	अग्नि बीमाको असमाप्त जोखिम जगेडा	४६,३१८,७९८	६१,४०१,२३६
२	सामुन्द्रिक बीमाको असमाप्त जोखिम जगेडा		
	चालु आ.ब.को	१२,२६३,४२८	१२,९८२,४०९
	एक आ.ब. अधिको	१२,९८२,४०९	२३,९०२,३२७
	दुई आ.ब.को अधिको	२३,९०२,३२७	९,५९४,६७९
	<b>जम्मा</b>	<b>४८,१४८,५६४</b>	<b>४६,४७८,४१५</b>
३	हवाई बीमाको असमाप्त जोखिम जगेडा	३,१६२,०५३	६,८२४,३८९
४	मोटर बीमाको असमाप्त जोखिम जगेडा	४५२,६६८,१६६	४३३,६६१,५८२
५	इन्जिनियरिङ तथा ठेकेदार बीमाको असमाप्त जोखिम जगेडा	१०३,९५८	२३२,३८३
६	पशुपक्षी तथा बाली बीमाको असमाप्त जोखिम जगेडा	२२,९००,६०४	१०,५२१,९४७
७	विविध बीमाको असमाप्त जोखिम जगेडा	३५,३६५,९३६	३८,९४९,०४२
८	लघु बीमाको असमाप्त जोखिम जगेडा	१४,१२७,४२४	७,२२९,३२९
	<b>कुल</b>	<b>६२३,७५५,१०३</b>	<b>६०५,२५५,३२३</b>

## शिखर इन्स्योरेन्स कम्पनी लिमिटेड

अनुसूची- २३ क

अन्य व्यवस्था

क्र.सं.	विवरण	वर्षको शुरुमा व्यवस्था		चालु आ.व.मा थप गरिएको व्यवस्था		चालु आ.व. मा अपलेखन गरिएको व्यवस्था		चालु आ.व. मा फिर्ता गरिएको व्यवस्था		वर्षको अन्तमा कायम रहेको व्यवस्था	
		यस वर्ष	गत वर्ष	यस वर्ष	गत वर्ष	यस वर्ष	गत वर्ष	यस वर्ष	गत वर्ष	यस वर्ष	गत वर्ष
१	लामांश (डिभिडेण्डको लागि व्यवस्था)	२०,०८८,९०१	-	-	२०,०८८,९०१	२०,०८८,९०१	-	-	-	२०,०८८,९०१	-
२	आयकर व्यवस्था	१७७,३११,२९९	१७४,७०२,५५७	१४९,४३४,०५१	१७७,३११,२९९	१७७,३११,२९९	१७४,७०२,५५७	-	-	१४९,४३४,०५१	१७७,३११,२९९
३	लगानीमा नोक्सानीको लागि व्यवस्था	१६,२७५,६३९	२०,०५६,१००	-	-	-	-	७,३१४,७५१	३,७८४,४६१	६,९६६,८८८	१६,२७५,६३९
४	कर्जाको नोक्सानीको लागि व्यवस्था	-	-	-	-	-	-	-	-	-	-
५	शंकास्पद आसामीको लागि व्यवस्था	२,११५,८९८	२,११५,८९८	-	-	-	-	-	-	२,११५,८९८	२,११५,८९८
६	अन्य नोक्सानीको लागि व्यवस्था	३,३७०,६९४	३,३७०,६९४	१४,९३०,३४०	-	-	-	-	-	१८,३०१,०३४	३,३७०,६९४
७	कर्मचारी सम्बन्धी व्यवस्था	-	-	-	-	-	-	-	-	-	-
(क)	पेन्सन तथा उपदान व्यवस्था	४०,०५८,२४२	४०,०५८,२४२	-	-	-	-	-	-	४०,०५८,२४२	४०,०५८,२४२
(ख)	विदा वापत व्यवस्था	२०,१००,४४७	१६,४९९,६२२	५,६७८,०८०	३,६८०,८२४	-	-	-	-	२५,७७८,५२७	२०,१००,४४६
(ग)	आवास तथा अन्य सुविधा व्यवस्था	-	-	-	-	-	-	-	-	-	-
(घ)	कर्मचारी वोनस व्यवस्था	१२९,८९६,९४६	६४,३३८,०२७	५०,७७४,६४२	६५,५५८,९१९	१२९,८९६,९४६	-	-	-	५०,७७४,६४२	१२९,८९६,९४६
जम्मा		४०८,२१४,०६७	३२१,०६१,१४०	२२०,८१७,११३	२६६,६३२,८४४	३२७,२५७,१४६	१७४,७०२,५५७	७,३१४,७५१	३,७८४,४६१	२५५,४१८,२८२	४०८,२१४,०६६

अनुसूची- २४

अपलेखन / समायोजन हुन बाँकी विविध खर्चहरू

क्र.सं.	विवरण	यस वर्ष		गत वर्ष	
१	अपलेखन गर्न बाँकी प्रारम्भिक खर्च				
२	अपलेखन गर्न बाँकी पूर्व संचालन खर्च				
३	अपलेखन गर्न बाँकी स्थगन गरिएका खर्च				
४	अन्य				
	अपलेखन गर्न बाँकी बचत ऋण पत्रको प्रिमियम				
जम्मा					

## बीमा समितिको नियमनकारी प्रयोजनको लागि तयार गरिएको वित्तीय विवरणसँग सम्बन्धित प्रमुख लेखा नीतिहरू

### सामान्य जानकारी

शिखर इन्स्योरेन्स कम्पनी लि.(यस पछि कम्पनी भनिएको) वि.सं. २०६१ साल जेष्ठ १५ गते नेपालको कम्पनी ऐन, २०५३ बमोजिम नेपालमा स्थापना भएको पब्लिक लिमिटेड कम्पनी हो । यस कम्पनीको कार्यालय थापाथली, काठमाडौंमा रहेको छ । यो कम्पनी बीमा समितिबाट बीमा ऐन, २०४९ को दफा १० को उपदफा ३ तथा बीमा नियमावली, २०४९को नियम ८ को उपनियम १ बमोजिम मिति २०६१ साल कार्तिक २६ गते बीमकको प्रमाण पत्र प्राप्त भई बीमा व्यवसाय सञ्चालन गर्न स्वीकृति प्राप्त कम्पनी हो । यस कम्पनीको साधारण शेयर तथा संस्थापक शेयर श्री नेपाल स्टक एक्सचेञ्ज लिमिटेड (नेपालको एकमात्र स्टक एक्सचेञ्ज) मा सर्वसाधारणको कारोबारको निमित्त सूचीकृत गरिएको छ । यस कम्पनीले नेपाल अधिराज्यभित्र १०६ वटा शाखा बाट निर्जिवन बीमा सेवा प्रदान गर्दै आएको छ ।

कम्पनीले आफ्ना व्यवसायिक ईकाइहरू तथा शाखाहरूबाट आफ्ना ग्राहकहरूलाई निर्जिवन बीमा सेवा प्रदान गर्नु, बीमा गरिएको सम्पत्तिको नोक्सानी सम्बन्धी दावी फर्छौट गर्नु साथै बीमा शुल्कबापतको रकमलाई वित्तीय उपकरणमा लगानी गर्नु कम्पनीको प्रमुख गतिविधि हो ।

### १. वित्तीय विवरण तयारीको आधार तथा वित्तीय विवरण प्रतिको उत्तरदायित्व

कम्पनीले बीमा समितिको नियमनकारी प्रयोजनको लागि निम्नबमोजिमको वित्तीय विवरण तयार गरिएको छ ।

- क) बीमा समितिको नियमनकारी प्रयोजनको लागि तयार गरिएको कम्पनीको वित्तीय स्थितीको सुचना खुलस्त पारिएको “वासलात”
- ख) बीमा समितिको नियमनकारी प्रयोजनको लागि तयार गरिएको कम्पनीले गरेको वित्तीय कार्य सम्पादन खुलाएको “नाफा नोक्सान हिसाब” तथा “आय व्यय हिसाब”
- ग) बीमा समितिको नियमनकारी प्रयोजनको लागि तयार गरिएका नगद तथा नगद समान तत्व सृजना गर्नमा कम्पनीको क्षमता खुलाइएको “नगद प्रवाह विवरण”
- घ) बीमा समितिको नियमनकारी प्रयोजनको लागि तयार गरिएको कम्पनीको जेथामा भएको परिवर्तनको सुचना प्रदान गर्ने ईक्वीटीमा भएको परिवर्तन सम्बन्धी विवरण तथा कम्पनीको प्रमुख लेखा नीति तथा अन्य सान्दर्भिक बुँदाहरू समावेश भएको टिप्पणी ।

उक्त वित्तीय विवरणहरू तयार गर्दा बीमा समितिको निर्देशिका, बीमा ऐन २०४९, तथा कम्पनी ऐन, २०६३ र लेखाको सर्वमान्य सिद्धान्त अनुरूप तयार पारिएका छन् । बीमा समितिको निर्देशिका तथा लेखाको सर्वमान्य सिद्धान्तबीच भिन्नता रहेको अवस्थामा बीमा समितिको व्यवस्थालाई अवलम्बन गरिएको छ ।

कम्पनी ऐन २०६३ बमोजिम कम्पनीको वार्षिक साधारण सभामा प्रस्तुत गरी वित्तीय विवरण स्विकृतार्थ नेपाल चार्टर्ड एकाउन्टेन्ट संस्थाको निर्देशन नेपाल लेखामानबमोजिम अलग्गै वित्तीय विवरण तयार गरिएको छ ।

वित्तीय विवरणमा देखाईएका सम्पत्ति, दायित्व, आम्दानी, खर्च लाई नेपाली रुपैया (ने.रु.) मा प्रस्तुत गरिएका छन् भने विवरणहरू ऐतिहासिक लागतको आधारमा तयार गरिएका छन् ।

वित्तीय विवरण तयार पार्दा केही लेखाजन्य कारोबार अनुमान गर्नुपर्ने तथा लेखा नीतिहरू लागु गर्ने क्रममा व्यवस्थापन पक्षले स्वविवेकको पनि प्रयोग गरिएको छ ।

उक्त वित्तीय विवरणहरू तयार पार्ने उत्तरदायित्व व्यवस्थापनमा निहित रहेको छ ।

## २. स्थिर सम्पत्ति लेखाङ्कन नीति

स्थिर सम्पत्तिहरू वास्तविक किसिमका (tangible items) त्यस्ता सम्पत्तिहरू हुन जसलाई उत्पादन वा सेवा आपूर्ति गर्न, अरुलाई भाडामा दिन, वा प्रशासनिक उद्देश्यका लागि प्रयोग गर्न लिइएका हुन्छन् र एक आर्थिक वर्षभन्दा बढी अवधिका लागि प्रयोग गरिने आशा गरिएका हुन्छन् ।

सम्पत्ति विगतका घटनाहरूले सिर्जित भई निकायले नियन्त्रण गरेको त्यस्तो श्रोत हो जसले भविष्यमा निकायलाई आर्थिक लाभ प्रदान गर्दछ भन्ने अनुमान गर्न सकिन्छ । सम्पत्तिमा कम्पनीले नियन्त्रण गरेका सबै सम्पत्तिहरू पर्दछन् जसबाट भविष्यमा आर्थिक उपलब्धिको आशा गरिएको हुन्छ ।

स्थिर सम्पत्तिहरूलाई वर्तमान अवस्थासम्म ल्याउनको लागि लागेका सम्पूर्ण खर्चलाई समावेश गरी स्थिर सम्पत्ति पुँजीकरण गर्ने गरिएको छ ।

सम्पत्तिबाट भविष्यमा प्राप्त गर्न सकिने आर्थिक लाभको सम्भाव्यता तथा सो सम्पत्तिको लागतलाई विश्वसनिय तवरले मापन गर्न सकिने आधारमा स्थिर सम्पत्तिको लागतलाई सम्पत्तिको रुपमा पहिचान गरिएको छ ।

स्थिर सम्पत्तिमाथि तत्पश्चात भएका खर्चहरूलाई सम्पत्तिको पहिचान गर्ने मापदण्ड पूरा गरेको अवस्थामा मात्र सम्पत्तिको रुपमा पहिचान गरिन्छ । सम्पत्तिमा पहिचान गर्ने आवश्यक मापदण्ड पूरा नगर्ने त्यस्ता खर्चलाई मर्मत तथा सम्भार खर्च लेखी नाफा तथा नोक्सान हिसाबमा लेखाङ्कन गरिएको छ ।

## ३. ह्रास कट्टी नीति

ह्रास योग्य सम्पत्तिको उपयोगिता अवधिभर गरिने प्रणालीगत विनियोजन नै ह्रास हो । कम्पनीको अलग्गै पहिचान गर्न सकिने प्रत्येक स्थिर सम्पत्तिलाई छुट्टाछुट्टै रुपमा ह्रासकट्टी गरिएको छ । अन्य स्थिर सम्पत्तिको मूल्यमा समावेश गर्न पर्ने वाहेक प्रत्येक अवधिको ह्रास खर्चलाई सोही वर्षको नाफा नोक्सान हिसाबमा लेखाङ्कन गरिन्छ ।

कुनै पनि सम्पत्ति व्यवस्थापनको अभिप्राय अनुरूप प्रयोग गर्नु पर्ने स्थान र स्थितिमा रहि संचालन वा उपभोग योग्य भए पछि ह्रास कट्टीको गणना गर्ने गरिन्छ । कम्पनीको स्थिर सम्पत्तिहरूमा व्यवस्थापनले अनुमान गरेको वास्तविक उपयोगिता आयु (Effective Useful Life)को आधारमा ह्रास कट्टीदर निर्धारण गरी घट्दो ह्रास प्रणालीको आधारमा ह्रास कट्टी लेखाङ्कन गर्ने नीति अवलम्बन गरिएको छ ।

## ४. पुँजीकृत नगरिने सम्पत्तिहरू सम्बन्धी लेखाङ्कन नीति

रु.१०,००० भन्दा कम मुल्यको सम्पत्तिलाई खरिद गरिएको समयमा खर्च लेखाङ्कन गर्ने नीति रहेको छ ।

## ५. आयकर व्यवस्था नीति

### आयकर खर्च

आयकर खर्चमा यस वर्षको कर, स्थगन कर तथा लेखापरीक्षक र सम्बन्धित कर प्रशासनद्वारा निर्धारण गरिएको थप आयकर समावेश गरिन्छ ।

### चालु कर

कम्पनीले आयकर ऐन, २०५८ तथा तत्पश्चात आयकर ऐनमा भएको संशोधनको अधिनमा रहि आयकर व्यवस्था गरिएको छ । तथापि वित्तीय विवरणमा उल्लेख गरिएको कर, कर लेखापरीक्षण तथा आन्तरिक राजश्व कार्यालयबाट निर्धारण गरिएको कर भन्दा फरक हुन सक्नेछ ।

### स्थगन कर

वित्तीय विवरण अनुसारको सम्पत्ति तथा दायित्वको रकम तथा करको आधारबीच फरक भई श्रृजना हुने अस्थायी अन्तर (Temporary Difference) को कारणले भविष्यमा श्रृजना हुने कर दायित्व तथा सम्पत्तिको लगत राख्ने उद्देश्यले स्थगन करको लेखाङ्कन गरिएको छ । स्थगन कर सम्पत्ति तथा दायित्व मापन गर्नका लागि जुन वर्षमा अस्थायी

अन्तर समायोजन हुन सक्छ, सोही वर्षका लागि ऐनद्वारा लागू भई सकेको करको दर वा हालको करको दर लागू हुने अनुमान गरिएको छ। साथै स्थगन कर सम्पत्तिलाई भविष्यमा पर्याप्त कर योग्य आय सिर्जित भई उक्त कर योग्य आयमा समायोजन गर्न सक्ने अनुमान गरी लेखाङ्कन गरिएको छ। नेपाल लेखामानले निर्दिष्ट गरे बमोजिम वित्तीय विवरणमा स्थगन करलाई अलग्गै प्रस्तुत गर्नुपर्ने भएता पनि यस वित्तीय विवरणमा स्थगन कर सम्पत्ति तथा दायित्वलाई समायोजन गरी अन्य सम्पत्ति अन्तर्गत देखाइएको छ।

#### ६. लगानी लेखाङ्कन नीति

लगानी अन्तर्गत अल्पकालीन तथा दीर्घकालीन मुद्दती निक्षेप, सरकारी सुरक्षणपत्रहरू बण्ड, डिबेञ्चर, सामुहिक कोषको लगानी अन्य संगठित संस्थाको शेयरमा गरिएको लगानी आदि पर्दछन्।

भुक्तानी मितिसम्म धारण गर्ने प्राथमिक उद्देश्य सहित गरिएका लगानीहरू (नेपाल सरकारको बचतपत्र वा ऋणपत्र वा नेपाल सरकारको जमानत प्राप्त ऋणपत्रमा गरिएको लगानी) लाई नेपाल लेखामान बमोजिम लागत मूल्यका आधारमा थप रकम (प्रिमियम) तथा प्राप्त गरेको छुट (डिस्काउण्ट) लाई लागतको अङ्कमै समावेश/समायोजन गरी लेखाङ्कन गरी प्रभावकारी ब्याज गणना विधि (effective interest method) का आधारमा ब्याज आम्दानी लेखाङ्कन गर्नुपर्ने प्रावधान रहे पनि बीमा समितिको निर्देशनबमोजिम नेपाल सरकारको बचतपत्र वा ऋणपत्र वा नेपाल सरकारको जमानत प्राप्त ऋणपत्रमा गरिएको लगानीलाई अंकित मूल्य वा परल मूल्य मध्य जुन घटी छ, सोही मूल्यमा लेखाङ्कन गरिएको छ। लगानीको अंकित मूल्य भन्दा परल मूल्य बढी भएमा त्यस्तो बढी रकमलाई लगानीको अवधि भरिमा अपलेखन गर्ने गरिएको छ।

पब्लिक लिमिटेड कम्पनीले जारी गरेको ऋणपत्रहरूको लगानी लेखाङ्कन परल मूल्यको आधारमा गरिएको छ। परल मूल्य भन्दा बजार मूल्य कम भएमा कम भएको रकमको व्यवस्था गर्ने नीति लिएको छ।

बीमा समितिको निर्देशन बमोजिम सुचिकृत कम्पनीको शेयरको बजार मूल्यमा भएको परिवर्तनको कारणले सृजना भएको लाभलाई लेखाङ्कन गरिएको छैन।

बैंक तथा वित्तीय संस्थाको मुद्दती निक्षेपमा गरेको लगानीलाई सावा रकममा देखाइएको छ। तर त्यस्तो लगानीको म्याद समाप्ती पछि कुनै कारणवश तत्काल फिर्ता हुने अवस्था श्रृजना नभएमा त्यस्तो लगानी बराबरको व्यवस्था गर्ने नीति लिएको छ।

#### ७. सटही घटबढ समायोजन नीति

विदेशी मुद्रामा रहेको सम्पत्ति एवं दायित्वहरूलाई वर्षान्तमा रहेको विनिमय दरले नेपाली रुपैयाँमा रूपान्तरण गरिएको छ। कम्पनीले विदेशी मुद्रा प्राप्त मिति वा पठाएको मितिमा कायम रहेको विनिमय दरलाई आधार मानी लेखाङ्कन गरिएको छ। लिनु दिनु पर्ने भएमा वर्षको अन्त्यमा कायम रहेको विनिमय दरको आधारमा फरक पर्न जाने रकमलाई विनिमयमा नाफा वा नोक्सान हिसाबमा देखाउने नीति अवलम्बन गरिएको छ।

#### ८. बीमाशुल्क आम्दानी लेखाङ्कन नीति

बीमा शुल्क आम्दानी बीमा ऐन, बीमा समितिको निर्देशन बमोजिम नगद प्राप्तको आधारमा बाँध्ने नीति लिएको छ, जुन नेपाल लेखामान बमोजिम छैन। तर बीमा शुल्क आम्दानी नगद प्राप्त मिति भन्दा बीमा शुल्क भुक्तानी गर्नुपर्ने मिति पछि भएमा पछिल्लो मितिमा शुल्क आम्दानी बाँध्ने नीति लिइएको छ।

पूनीर्बीमा स्वीकार गरे बापत प्राप्त हुने बीमा शुल्क आम्दानीको लेखाङ्कन प्रोदभावी Accrual आधारमा गरिएको छ। बीमा शुल्क एक वर्षभन्दा बढी अवधिको लागि एकमुष्ट प्राप्त भएमा बीमा अवधिको पहिलो वर्षमा हुन आउने बीमाशुल्क आम्दानी बाँधी बाँकी रहेको रकम छुट्टै धरौटी खातामा राखिएको छ।

धरौटी खातामा राखिएको रकमबाट पछिल्ला वर्षहरूमा बीमा अवधिको समानुपातिक रूपमा बीमा शुल्क आम्दानी बाँध्ने नीति रहेको छ।



#### ८. पूनर्बीमा कमिशन आम्दानी लेखाङ्कन नीति

पूनर्बीमा कम्पनीबाट प्राप्त कमिशनलाई नगद प्राप्ति वा पूनर्बीमा कम्पनीबाट समर्थन प्राप्तको आधारमा आम्दानी लेखाङ्कन गरिएको छ । Profit commission लाई पुनर्बीमा कम्पनीसंग भएको सम्झौता अनुसार निर्धारण गरिएको वर्ष नगद प्राप्ति वा पूनर्बीमा कम्पनीबाट समर्थन प्राप्तको आधारमा आम्दानी लेखाङ्कन गरिएको छ ।

#### १०. अन्य आय लेखाङ्कन नीति

##### लाभांश आय

शेयर लगानीबाट प्राप्त हुने नगद लाभांश सो लाभांश प्राप्त हुने अधिकार स्थापित भएपछि लेखाङ्कन गरिन्छ । खरिद गरिएको समयमा सो समयभन्दा अधिको नाफाबाट घोषणा गरेको लाभांशलाई खरिद समयको अधि वा पछिको लाभांश भनी छुट्याउन कठिनाई नहुन्जेल लागतको असुलीको रुपमा लेखाङ्कन गरिन्छ । खरिद समयको अधि वा पछिको लाभांश भनी छुट्याउन कठिनाई भएमा उक्त लाभांशलाई सोभै आम्दानीको रुपमा लेखाङ्कन गरिन्छ ।

नगद लाभांश अन्तिम रुपमा कर कट्टी गरी भुक्तानी हुने भएकोले नगद लाभांश लाई स्रोतमा करकट्टी गरिए पश्चात बाँकी रहेको रकमका आधारमा लेखाङ्कन गरिएको छ ।

बोनस शेयर घोषणा भई सो प्राप्त हुने अधिकार स्थापित भएतापनि आय आर्जन स्वरुप लेखाङ्कन गरिदैन ।

##### सम्पत्तिको निसर्गबाट भएको लाभ/हानी

स्थिर सम्पत्तिको निसर्ग/अपलेखन गरेको कारण भएको लाभ तथा हानीलाई सो अपलेखन गरेकै समयमा नाफा वा नोक्सानमा समावेश गरिन्छ । लाभ तथा हानीको गणना सो सम्पत्तिको निसर्गबाट प्राप्त खुद रकम तथा किताबी मूल्य बीचको भिन्नतालाई लिई गरिन्छ ।

##### अन्य आय लेखाङ्कन तथा बाँडफाँड नीति

अन्य आय लेखाङ्कन नेपाल लेखामान अनुसार प्रोदभावी आधारमा (Accrual Basis) गरिएको छ ।

बीमा समितिको निर्देशनको अधिनमा रही लगानी, कर्जा तथा अन्यबाट भएको आयलाई चालु आ.व. मा प्रत्येक बीमा व्यवसायको भार तथा कम्पनीको गत वर्षको आषाढ मसान्तको नेट वर्थ (Net Worth) लाई नाफा नोक्सान हिसाबको भार मानी सम्बन्धित बीमा व्यवसायको आय व्यय हिसाबमा र नाफा नोक्सान हिसाबमा बाँडफाँड गर्ने नीति रहेको छ ।

#### ११. कर्जा लेखाङ्कन नीति

कम्पनीको कर्मचारी विनियमावली बमोजिम तथा संचालक समितिले समय समयमा तोकेबमोजिम कर्मचारीहरूलाई कर्जा प्रदान गरिन्छ ।

#### १२. व्यवस्थापन खर्च बाँडफाँड नीति

बीमा समितिको निर्देशनको आधारमा व्यवस्थापन खर्चको १० प्रतिशत रकम नाफा नोक्सान हिसाबमा खर्च देखाई बाकी रकमलाई सम्बन्धित बीमा व्यवसायको प्रत्यक्ष बीमाशुल्कमा अभिकर्ता कमिशन कट्टा गरी हुन आउने रकमलाई त्यस बीमा व्यवसायको भार मानी सबै बीमा व्यवसायको आय व्यय हिसाबमा बाडफाँड गर्ने नीति रहेको छ ।

#### १३. बीमा दावी भुक्तानी खर्च लेखाङ्कन नीति

कम्पनीले दावीको लागत गणना गर्दा बीमालेख बमोजिम भुक्तानी गर्नु पर्ने रकम तथा सो दावी फछ्यौटको लागि आवश्यक परामर्श तथा अनुसन्धान खर्च समावेश गरी लेखाङ्कन गरिएको छ । तर बीमकको पदाधिकारी वा कर्मचारीले गरेको कामको पारिश्रमिक र अन्य खर्च वापतको रकम समावेश गरेको छैन ।

#### १४. बीमा दावी वापत दायित्व व्यवस्था लेखाङ्कन नीति

बीमा नियमावली, २०४९ बमोजिम आर्थिक वर्षको अन्त्यमा भुक्तानी हुन बाँकी रहेको दावी वापत दायित्व व्यवस्था खुद तिर्न बाँकी दावी रकमको ११५ प्रतिशतले गरिएको छ ।

#### १५. खुद नाफा बाँडफाँड नीति

नाफा नोक्सान हिसाबबाट आएको खुद नाफाबाट स्थगन कर जगेडा (Deferred Tax Reserve) वापतको रकम समायोजन गरी बाँकी रहेको रकमको ५० प्रतिशत रकम बीमा समितिको निर्देशन बमोजिम चुक्ता पुँजीको रकम बराबर नभएसम्म बीमा कोषमा जम्मा गर्ने नीति रहेको छ । प्रत्येक किसिमको बीमा कोषमा आय व्यय हिसाबबाट आएको बचतको अनुपातमा र नोक्सान आएमा सो कोषमा शुन्य बराबरको रकम राखि बाँडफाँड गरिएको छ । बाँकीको ५० प्रतिशत रकम बाँडफाँडको लागि उपलब्ध रकम भनी नाफा नोक्सान हिसाबमा जनाइने छ ।

#### १६. कर्मचारी खर्च

कम्पनीले कर्मचारीहरूबाट प्राप्त गरेको सेवा वापत व्यहोर्नु पर्ने सबै किसिमका व्ययलाई कर्मचारी खर्च मानिएको छ ।

कर्मचारी खर्चमा देहाय बमोजिमका पर्दछन् :

(क) अल्पकालीन कर्मचारी खर्चहरू, जस्तै: तलब, भत्ता, विदा वापतको क्षतिपूर्ति

(ख) सेवाबाट निवृत्त भएपछि भुक्तानी हुने उपदान, सञ्चय कोष आदि; र

अल्पकालीन कर्मचारी खर्चको लेखाङ्कन कर्मचारीले सेवा प्रदान गरे पश्चात वा सेवा प्रदान गरेको कारण क्षतिपूर्ति (पारितोषिक) प्राप्त गर्ने अधिकार सिर्जना भए पश्चात गरीन्छ ।

(सेवा निवृत्त भएपछि भुक्तानी हुने खर्चको लेखाङ्कन कर्मचारीले सेवा प्रदान गरेको कारण त्यस्तो क्षतिपूर्तिहरू ( पारितोषिक) प्राप्त गर्ने अधिकारको सिर्जना भएमा गरीन्छ ।

#### कर्मचारी बोनस व्यवस्था

नाफा नोक्सान हिसाब अन्तर्गतको कर अधिको खुद नाफाको १०% रकम कर्मचारी बोनस वापतको व्यवस्था गरिएको छ ।

#### कर्मचारी विदा वापतको खर्च

कर्मचारी विदा वापतको खर्च विदा वापत भुक्तानी हुने क्षतिपूर्ति हुन् र यी कम्पनीको स्वीकृत विनियमावली बमोजिम कर्मचारीहरूलाई वार्षिक घर विदा, बिरामी विदा वापत प्रदान गरीने क्षतिपूर्ति पर्दछन् ।

#### उपदान तथा सञ्चय कोष

प्रचलित श्रम ऐनले निर्धारण गरेको व्यवस्था बमोजिम उपदान, तथा सञ्चय कोषको व्यवस्था गरिएको छ ।

कम्पनीले नियमित रुपमा सञ्चय कोष वापतको दायित्वहरू निसर्गका लागि रकम जम्मा गर्दै आइरहेको छ । यी लाभहरू निर्दिष्ट योगदान योजना (Defined Contribution Plan) हुन् र यसमा कम्पनीको दायित्व, कोषमा योगदानका लागि सहमति गरेको अंकको हदसम्म मात्र सिमित रहन्छ ।

कम्पनीको स्वीकृत विनियमावलीमा भएको व्यवस्था बमोजिम कर्मचारीहरू प्रतिको उपदान, तथा सञ्चय कोषको दायित्व गणना गरी पाकेको आधार (accrual basis) मा नाफा नोक्सान हिसाबमा खर्च लेखिएको छ । सञ्चय कोष वापतको दायित्व प्रत्येक महिना निसर्ग गरीन्छ । प्रत्येक वासलात मितिसम्म उपदान वापतको दायित्व अग्रिमरुपमा गणना गरी आर्थिक वर्षको अन्तिम महिनामा फरफारक गरिएको छ । उपदान दायित्व वापतको रकम नागरीक लगानी कोषको उपदान कोषमा दाखिला गरिएको छ ।

#### १७. शंकास्पद आसामी व्यवस्था नीति तथा अपलेखन खर्च लेखाङ्कन नीति

कुनै सम्पत्तिको किताबी मूल्यभन्दा असुल उपर हुने मूल्य कम भएको कारणले हुन गएको हानी वा कुनै कानूनी व्यवस्था अनुरूप हुन गएको हानीलाई क्षय वापतको नोक्सानीको रुपमा नाफा-नोक्सान हिसाबमा लेखाङ्कन गरीन्छ ।

शङ्कास्पद आसामी, खराब लगानी तथा सङ्कटग्रस्त बैंक तथा वित्तीय संस्थाहरूमा भएको मौज्जातलाई शतप्रतिशत व्यवस्था गरी नाफा नोक्सान हिसाब अन्तर्गत खर्चमा लेखाङ्कन गरीने नीति कम्पनीले अपनाएको छ। उक्त व्यवस्था गरिएको रकम प्राप्त भएमा प्राप्त भएको आर्थिक वर्षमा आम्दानी लेखाङ्कन गरीने छ।

धितोपत्र बजारमा सूचीकृत लगानीको हकमा, कुल लगानीको लागतभन्दा धितोपत्र बजारबाट असुल गर्न सकिने रकम कम हुने देखिएमा क्षय वापत नोक्सानीको व्यवस्था गर्ने गरीन्छ। धितोपत्र बजारमा सक्रियरूपमा कारोबार हुने लगानीका हकमा, असुल गर्न सकिने रकम (recoverable amount) को गणना सो धितोपत्रको बजारमूल्यको आधारमा गरीन्छ। क्षय वापत नोक्सानीको व्यवस्था किताबी मूल्य प्राप्त हुन सक्ने मूल्यभन्दा बढी भएको बखत निर्धारण गरीन्छ।

धितोपत्र बजारमा सूचीकृत भइनसकेको लगानीको हकमा, त्यस्ता लगानीको असुल गर्न सकिने रकम लगानी गरिएको निकायको जेथाको आधारमा (equity basis) निर्धारण गरीन्छ। त्यसरी निर्धारण भएको असुल गर्न सकिने रकम लगानीको लागत भन्दा कम भएको अवस्थामा, क्षय नोक्सानीको व्यवस्था गरिन्छ।

## १८. अन्य नीतिहरू

### असमाप्त जोखिम जगेडा (Unexpired Risk Reserves):

बीमा नियमावली, २०४९ नियम १५(ख) अनुरूप कम्पनीले अग्नी, सामुद्रिक, मोटर, इन्जिनियरिङ्ग, हवाई, कृषि तथा विविध बीमा तर्फ खुद बीमा शुल्क आम्दानीको ५०% रकम असमाप्त जोखिम जगेडामा देखाईएको छ। यसरी व्यवस्था गरिएको रकमलाई पछिल्लो आर्थिक वर्षमा आम्दानी जनाईएको छ। तर सामुद्रिक बीमाको हकमा यसरी व्यवस्था गरिएको रकमलाई ३ वर्ष पछिको आर्थिक वर्षमा आम्दानी जनाईएको छ।

### बीमा कोष

बीमा समितिको निर्देशन बमोजिम प्रत्येक किसिमको बीमाको लागि छुट्टाछुट्टै बीमा कोष राख्नु पर्ने प्रावधान छ। नाफा नोक्सानबाट आएको खुद नाफाबाट पर सारिएको कर वापतको रकम घटाई र जोडी आउने ५०% रकमलाई प्रत्येक किसिमको बीमा कोषमा तोकिए बमोजिम बाँडफाँड गरिएको छ।

### महाविपत्ति जगेडा कोष

बीमा समितिबाट जारी निर्देशन बमोजिम बाँडफाँडका लागि उपलब्ध रकमको १०% महाविपत्ति जगेडा कोषमा व्यवस्था गरिएको छ। यसरी महाविपत्ति जगेडा कोषमा व्यवस्था गरिएको रकमलाई भुकम्प, बाढीपहिरो, जस्ता महाविपत्तिबाट सृजना हुने दावी फर्छ्यौटमा उपयोग गर्न सक्नेछ।

## वित्तीय विवरणसंग सम्बन्धित लेखा सम्बन्धी टिप्पणीहरू

### १. सम्भावित दायित्वहरू

#### १.१ चुक्ता वा भुक्तानी हुन बाकी लगानी

कम्पनीको चुक्ता वा भुक्तानी हुन बाँकी लगानी छैन ।

#### १.२ प्रत्याभुति प्रतिबद्धता (Underwriting Commitments)

कम्पनीले कुनैपनि किसिमको प्रत्याभुति प्रतिबद्धता (Underwriting Commitments) जारी गरेको छैन ।

#### १.३ बीमालेख अन्तर्गत भन्दा बाहेकबाट बीमकउपर दाबी परेको तर बीमकले दायित्व स्वीकार नगरेको दायित्व : नभएको

#### १.४ बीमालेख अन्तर्गत भन्दा बाहेकबाट दिइएको ग्यारेण्टी

कम्पनीले बीमालेख अन्तर्गत भन्दा बाहेक कुनै पनि किसिमको ग्यारेण्टी दिएको छैन ।

#### १.५ अन्य सम्भावित दायित्वहरू

आ.व.२०६४/६५, २०६५/६६, २०६६/६७, २०६७/६८ र आ.व. २०७३/७४ को संशोधित कर निर्धारणबाट आ.रा.का.ले निर्धारण गरेको थप कर तथा जरिवाना रु. १५,२९२,०८३.९६ का विरुद्ध आन्तरिक राजश्व विभागमा पुनरावलोकनको लागि निवेदन दिइएकोमा सो निवेदन विभागमा विचाराधिन रहेकोले आ.रा.का.ले निर्धारण गरेको थप कर तथा जरिवाना सम्भावित दायित्वको रुपमा रहेको छ ।

### २. भुक्तानी गर्न बाँकी दाबी वापत दायित्व मुल्याङ्कन गर्दा अवलम्बन गरिएका आधारहरू

बिगत वर्षहरूको अनुभव र बीमा सभेयरले पेश गरेको दाबी मूल्याङ्कनको आधारमा अनुमानित दाबी निर्धारण गरिएको छ । बीमा नियामावली, २०४९ को व्यवस्था अनुरूप सुचित गरिएको दाबीको अनुमानित दायित्वमा कम्पनीको अंशको ११५% ले हुन आउने रकम दाबी वापत व्यवस्था गरिएको छ ।

### ३. सम्पत्तिमा सीमितता तथा विवादहरू

कम्पनीको सम्पत्तिमा कुनै पनि सीमितता तथा विवादहरू आएका छैनन् ।

### ४. पूँजीगत प्रतिबद्धता: नभएको ।

### ५. लगानीसँग सम्बन्धित खरिद बिक्री सम्मतौताहरूको मूल्य

खरिद गरिएको सम्पत्तिको स्वामित्व प्राप्त नभएको : छैन ।

बिक्री गरिएको सम्पत्तिको भुक्तानी प्राप्त भै नसकेको : छैन ।

### ६. यस वर्षभरी गरिएको लगानी तथा बिक्री र फिर्ता लिएको लगानीको विवरण

#### वर्षभरी गरिएको लगानीहरूको विवरण

विवरण	रकम रु.
नेपाल सरकारको ऋणपत्र	-
बाणिज्य बैंकको ऋणपत्र	१०८,७१८,०००.००
बाणिज्य बैंकको मुद्दती निक्षेप	४२४,०००,०००.००
विकास बैंकको मुद्दती निक्षेप	४४,५००,०००.००
वित्तीय संस्थाको मुद्दती निक्षेप	३,०००,०००.००
पब्लिक कम्पनीको शेयर	२९४,९४१,१२६.००

## वर्ष भरिमा फिर्ता भएका लगानी

विवरण	रकम रु.
नेपाल सरकारको ऋणपत्र	२०,०००,०००.००
बाणिज्य बैंकको ऋणपत्र	८४९,०००.००
बाणिज्य बैंकको मुद्दती निक्षेप	४६४,३१०,०००.००
विकास बैंकको मुद्दती निक्षेप	६१,५००,०००.००
वित्तीय संस्थाको मुद्दती निक्षेप	१८,०००,०००.००
पब्लिक कम्पनीको शेयर	२७८,४५२,४४६.००

### ७. बैंक हिसाब मिलान

बाणिज्य बैंक, विकास बैंक तथा वित्तीय संस्थाहरूमा रहेको बैंक मौज्दात कम्पनीको हिसावसंग मिलान गरीसकेको र सम्बन्धित संस्थाहरूबाट मौज्दात समर्थन पत्र प्राप्त भैसकेको छ ।

### ८. पूनर्बीमकसँग हिसाब मिलान

पूनर्बीमकसँग लिनु र दिनु बाँकी हिसाब सम्बन्धमा आर्थिक वर्ष २०७७/७८ आषाढ मसान्त सम्मको समर्थन पत्र प्राप्त भई आवश्यक समायोजन गरीसकेको छ ।

### ९. लगानी निर्देशनको परिपालना

नेपाल सरकार तथा नेपाल राष्ट्र बैंकको बण्ड डिबेन्चरमा गर्नुपर्ने न्युनतम लगानी बाहेक यस कम्पनीले गरेको लगानी प्रचलित बीमा ऐन, नियमावली तथा बीमा समितिको निर्देशन बमोजिम रहेको छ । नेपाल सरकार तथा नेपाल राष्ट्र बैंकको बण्ड डिबेन्चरमा अपुग लगानी रकमलाई बीमा समितिको निर्देशन बमोजिम बाणिज्य बैंकको मुद्दती निक्षेपमा लगानी गरिएको छ ।

### १०. सम्बन्धित व्यक्ति सँगको कारोवार

बीमा समितिद्वारा जारी संस्थागत सुशासन सम्बन्धी निर्देशिका बमोजिम आर्थिक वर्ष २०७७/७८ मा संस्थापक तथा संस्थापकहरूको व्यवसाय संग सम्बन्धित कुनै पनि नयाँ बीमालेख जारी गरिएको छैन ।

संचालक समितिका सदस्यहरूलाई प्रदान गरिएको सुविधा

संचालक समितिका सदस्यहरूलाई आ.व. २०७७/७८ मा भुक्तानी गरिएको रकम र खर्चको विवरण

विवरण	रकम रु.
संचालक समितिको बैठक भत्ता	२,५४६,०००
संचालक समितिको बैठक खर्च	७२२,८६१
अन्य समितिको बैठक भत्ता	१,५४५,०००
अन्य समितिको बैठक खर्च	४००,२५२

### प्रमुख कार्यकारी अधिकृत तथा अन्य प्रबन्धकलाई प्रदान गरिएको सुविधा

आर्थिक वर्ष २०७७/७८ मा कम्पनीको प्रमुख कार्यकारी अधिकृतलाई कुल रु. १७,४३६,९२६ भुक्तानी गरिएको छ । प्रमुख कार्यकारी अधिकृत बाहेक अन्य प्रबन्धकहरू लाई कुल रु. ७५,१२९,२२० भुक्तानी गरिएको छ । उक्त रकममा मासिक तलब तथा भत्ताको साथै दशैं भत्ता, इन्सेन्टिभ बापतको रकम समावेश छ ।

कम्पनीका कर्मचारीहरूलाई उल्लेखित सुविधाका अतिरिक्त विदा बापतको रकम, जीवन बीमा बापतको रकम, गाडी सुविधा वा गाडी सुविधा भत्ता र इन्धन सुविधा समेत प्रदान गरिएको छ ।

११. बीमकले आफ्नो सम्पत्तिको सुरक्षणमा कुनै पनि ऋणको धितो, शर्त तथा औचित्य कम्पनीले चालुपूँजीको लागि बाणिज्य बैंकहरूका मूदती रसिदहरू तथा कम्पनीको जग्गा तथा भवन धितो राखि अल्पकालिन ऋण सुविधा लिएको छ । उक्त अल्पकालिन ऋण वापत तिरेको रु.८,८१५,४३२ ब्याज खर्चलाई व्यवस्थापन खर्च अन्तर्गत समावेश गरिएको छ ।
१२. बीमकले कर चुक्ता प्रमाणपत्र प्राप्त गरेको आ.व. तथा त्यस्तो चुक्ता प्रमाण पत्र हुन बाँकी आ.व. र सो सम्बन्धी विवरणको साथै अधिल्लो आ.व.हरूको कर जरीवाना व्याज वापत दावी परेको र यस आ.व.मा भुक्तानी भएको रकम कम्पनीको को कर चुक्ता प्रमाण पत्र प्राप्त भईसकेको छ ।
१३. फिर्ता गरेको बीमाशुल्कको परिमाण र कारण  
यस आ.व.मा कम्पनीले रु.२५३,३९६,००४ बीमा शुल्क निम्न कारणहरूले गर्दा फिर्ता गरेको छ ।  
क. विमितको अनुरोधमा बीमाकं रकम घटाइएको :  
ख. दोहोरो बीमालेख जारी हुन गएको :  
ग. कम्प्यूटर प्रणालीद्वारा दोहोरो बीमालेख जारी हुन गएको :  
घ. प्रतितपत्र रद्द हुन गएको :  
ड. बीमालेखमा वहन गरिएको जोखिम हटाइएको :
१४. अपलेखन हुन बाँकी खर्चको विवरण  
अपलेखन हुन बाँकी खर्च नभएको ।
१५. चुक्ता पुँजी मध्ये अग्रिम भुक्तानी प्राप्त (Paid in advance), भुक्तानी प्राप्त हुन बाँकी (Calls in arrears) र जफत गरिएका तर पुन निष्काशन नगरिएको शेयरको विवरण  
अग्रिम भुक्तानी प्राप्त, भुक्तानी प्राप्त हुन बाँकी (Calls in arrears) र जफत गरिएका तर पुन निष्काशन नगरिएको शेयर : नभएको ।
१६. लिज होल्ड सम्पत्ति र सोको अपलेखन (Amortization) सम्बन्धी विवरण  
कम्पनीको लिज होल्ड सम्पत्ति : छैन ।
१७. वासलात बाहिरको कारोवारको विवरण  
कम्पनीले वर्ष भरिमा वासलात बाहिरको कुनै पनि किसिमका कारोवार गरेको छैन ।
१८. अधिल्ला वर्षहरूसँग सम्बन्धित खर्चहरूको विवरण  
कम्पनीको अधिल्लो वर्ष संग सम्बन्धित कुल खर्च नरहेको ।
१९. आयकर र स्थगन कर  
नाफा नोक्सान हिसाबमा देखाइएको कर खर्चसम्बन्धि विवरण निम्नबमोजिम रहेको छ :

विवरण	रकम रु.
चालु वर्षको आयकर खर्च	१४९,४३४,०५१
विगत आ.व.को अन्तिम कर लेखापरीक्षणबाट निर्धारण गरिएको थप कर खर्च	३४२,३१३
<b>जम्मा आयकर खर्च</b>	<b>१४९,७७६,३६४</b>

२०७८ असार ३१ को अस्थायी भिन्नता तथा स्थगन कर सम्पत्ति/दायित्वको विवरण निम्नानुसार छ ।

स्थगन कर सम्पत्ति र दायित्व विवरण	शुरू मौज्दात	यस आर्थिक वर्षको	अन्तिम मौज्दात
उपदान तथा विदा बापत व्यवस्था	१८,०४७,६०७	१,७०३,४२४	१९,७५१,०३१
अन्य व्यवस्था	६,५२७,४६९	२,२८४,६७७	८,८१२,१४६
बचत ऋणपत्रको प्रिमियम	९२८,७७४	०	९२८,७७४
स्थिर सम्पत्ति बापत	-८०४,६५७	१८२,२६०	-६२२,३९७
<b>जम्मा</b>	<b>२४,६५५,१९३</b>	<b>४,१७०,३६१</b>	<b>२८,८६५,५३४</b>

## २०. विविध आसामी

विविध आसामी अन्तर्गत बाली तथा कृषि बीमा अनुदान बापतको लिनुपर्ने रकम समावेश छ ।

## २१. अन्य

### क. शेयर पुँजी

कम्पनीको पन्ध्रौं तथा सोह्रौं वार्षिक साधारण सभाबाट निर्णय भएबमोजिम २०७७ आषाढ मसान्त सम्म कायम शेयर पुँजीमा ३६.१ प्रतिशत मा बाँडफाँड गरिएको हकप्रद शेयर पश्चात कायम हेन शेयर पुँजीमा २७.७६९ प्रतिशतका दरले ३८१,६८९,१२७ को बोनस शेयर साधारण सभाबाट पारित भएकोमा साधारण सभाको निर्णय बमोजिम बोनस शेयर वितरण गर्दा खण्डित शेयरको हकमा माथिल्लो नजिकको अंकमा परणत गर्ने र सो गर्दा शेयर स्वामित्व कायम राख्ने गरी जारी पुँजी तथा चुक्ता पुँजी संसोधन गर्ने निर्णय भए बमोजिम बोनस शेयर वितरण गर्दा खण्डित शेयरलाई माथिल्लो अंकमा परिणत गरी संस्थापक शेयर तथा सर्वसाधारण शेयरको स्वामित्व अनुपात कायम राख्न थप रु. २,३३१,०७३ को बोनस शेयर वितरण गरिएको छ । उक्त थप बोनस शेयरमा कर बापत ५ प्रतिशत रकम समेत समायोजन गरी हुने रकम रु. २,४५३,७६० लाई अघिल्लो वर्षको नाफा नोक्सान हिसाब रकम रु. ३०७,४९९,३९४ मा कट्टा गरी यस वर्षको नाफा नोक्सान हिसाबमा सारिएको छ ।

कम्पनीको साविक चुक्ता पुँजी रु. १,०५७,३१०,६०० रहेकोमा कम्पनीको १४ औं वार्षिक साधारण सभाको निर्णय बमोजिम जारी गरिएको ३० प्रतिशत हकप्रद शेयर तथा कम्पनीको पन्ध्रौं र सोह्रौं वार्षिक साधारण सभाको निर्णय बमोजिम जारी गरिएको बोनस शेयर पश्चात कम्पनीको चुक्ता पुँजी रु. १,७५८,५२४,००० कायम भएको छ ।

कम्पनीको चौधौं वार्षिक साधारण सभाको निर्णय बमोजिम जारी गरिएको हकप्रद शेयर अन्तर्गत दाबी नभएको हकप्रद शेयरलाई लिलाम बढाबढबाट विक्री गरी प्राप्त भएको अधिक रकम रु. ९५,७१२,९६३ लाई शेयर प्रिमियम अन्तर्गत देखाइएको छ ।

### ख. कोरोना बीमा

कोरोना बीमा दाबी अन्तर्गत कम्पनीले आ.व. २०७७/७८ मा कुल रु. ७०,९४७,५००० भुक्तानी गरिएको छ । नेपाल सरकारको सहमतिमा बीमा समितिबाट जारी गरिएको कोरोना बीमा मापदण्ड तथा बीमा समितिबाट जारी अन्य परिपत्र बमोजिम सम्पूर्ण बीमा कम्पनीहरूबाट जारी गरिएको कोरोना बीमा अन्तर्गतको कोरोना बीमा दाबीमा बीमा कम्पनीहरूको दायित्वमा रु. १०० करोड, नेपाल पुनर्बीमा कम्पनीको दायित्वमा रु. १०० करोड बीमा समितिको दायित्वमा रु. १०० करोड र त्यसपछिको ५० करोड बीमा कम्पनीहरूको महाविपत्ति जगेडाकोष बाट व्यहोर्ने र बाँकी रहेको रकम नेपाल सरकारले बेहोर्ने व्यवस्था भए बमोजिम कोरोना बीमा दाबी अन्तर्गत कम्पनीको कुल धारण रकम प्रथम रु. १०० करोडमा ४ करोड र महाविपत्ति जगेडाबाट व्यहोर्ने

रकम अन्तर्गत रु.३७,३३९,५३२ गरी जम्मा रु.७७,३३९,५३२ रहेको छ । बीमा समितिबाट जारी परिपत्र बमोजिम कोरोना बीमा दाबीको लागि महाविपत्ति जगेडाबाट व्यहारिएको रु.३७,३३९,५३२ रकमलाई संचित नाफामा स्थान्तरण गरिएको छ । कोरोना भाइरस बीमा अन्तर्गत मा भुक्तानी भएको कुल रकम मध्ये नेपाल सरकारबाट प्राप्त हुन बाँकी रकम रु.१८२,३००,६५२ लाई अनुसुची २१ मा कोरोना बीमा दाबी बापत भुक्तानी हुन बाँकी रकम अन्तर्गत देखाइएको छ ।

## २२. रकमको पूर्णवर्गीकरण तथा पूर्णसमुहिकरण

गत वर्षको रकमहरूलाई आवश्यकता अनुसार पूर्णवर्गीकरण तथा पूर्णसमुहिकरण गरिएका छन् र सबै अङ्कहरू निकटतम रूपैयाँमा देखाइएको छ ।



## शिखर इन्स्योरेन्स कम्पनी लिमिटेड

अनुसूची - २७

### प्रमुख सूचकाङ्कहरू

क्र.सं.	विवरण	सूचकाङ्क	आर्थिक वर्ष					
			२०७७/७८	२०७६/७७	२०७५/७६	२०७४/७५	२०७३/७४	२०७२/७३
१	नेट वर्थ	रु.	३,६८५,०३९,२७७	३,१५५,५६४,५२७	२,५७७,४७४,३३२	२,१७१,९०७,८३४	१,७७२,२७०,३५७	१,४२३,३४८,०८५
२	शेयर संख्या	संख्या	१७,५८५,२४०	१०,५७३,१०६	१०,५७३,१०६	१०,५७३,१०६	८,१७६,६८३	५,०९८,९७३
३	प्रति शेयर किताबी मूल्य	रु.	२०९.५५	२९८.४५	२४३.७८	२०५.४२	२१६.७५	२२३.२३
४	खुद नाफा	रु.	३११,३६५,७७५	४०७,६०७,०४६	४०५,४९३,४७७	३९९,२७५,७८२	३६०,००३,७८९	२१९,६१८,८५६
५	प्रति शेयर आय (EPS)	रु.	१७.७१	३८.५५	३८.३५	३७.७६	४४.०३	६०.१३
६	प्रति शेयर लाभांश (DPS)	रु.	-	३८	-	-	३०.५२६	६३.१५८
७	प्रति शेयर बजार मूल्य (MPPS)	रु.	१,९,४२	१,०१९	७७१	९८५	१,९,४१	३,२४९
८	मूल्य आम्बानी अनुपात (PE Ratio)	अनुपात	१०९.६८	२६.४३	२०.१०	२६.०८	४४.०९	५४.०३
९	खुद बीमाशुल्क र कुल बीमाशुल्क	प्रतिशत	२९.९४	३२.९७	३७.४५	४७.७१	५१.५६	५१.५३
१०	खुद नाफा र कुल बीमा शुल्क	प्रतिशत	२६.५३	३५.६४	३१.५३	२५.०८	२५.४४	२९.६८
११	कुल बीमा शुल्क र कुल सम्पति	प्रतिशत	१०६.४१	१०९.९१	१३३.२६	१५३.६३	१५४.८९	१४०.८४
१२	लगानी र कर्जाबाट आय र कुल लगानी र कर्जा	प्रतिशत	१०.५८	९.००	९.७८	८.६७	५.५७	५.५९
१३	पुनर्बीमक कमिशन आय र कुल बीमाशुल्क	प्रतिशत	१३.८३	१५.४९	१६.०७	११.४८	१०.१९	९.८२
१४	व्यवस्थापन खर्च र कुल बीमाशुल्क	प्रतिशत	१४.२६	१५.३३	१४.३७	११.८६	१०.८८	९.८७
१५	बीमा अभिकर्ता सम्बन्धी खर्च र कुल बीमाशुल्क	प्रतिशत	०.७०	०.८२	१.००	१.०३	०.९८	०.९२
१६	बीमा अभिकर्ता संख्या	संख्या	१४३	१३१	९५	७५	६४	६५
१७	कर्मचारी संख्या	संख्या	६१९	६१५	६२०	५४०	३८५	२२९
१८	कार्यालयको संख्या	संख्या	१०६	१०३	१०३	८७	५४	३०
१९	कर्मचारी खर्च र व्यवस्थापन खर्च	प्रतिशत	६३.८४	६२.१६	६२.८८	५८.४५	६०.०१	५४.३६
२०	कर्मचारी खर्च र कर्मचारी संख्या	प्रतिशत	५७,८०२	५३,२५५	५०,०४६	४२,८४९	४६,५६१	३८,५४४
२१	भुक्तानी हुन बाँकी दावी रकम र भुक्तानी भएको दावी रकम	प्रतिशत	९९.३१	४०.८४	३२.०७	३५.०७	५०.२८	५५.३३
२२	भुक्तानी हुन बाँकी दावीको संख्या र यस वर्ष भुक्तानी भएको दावीको संख्या	प्रतिशत	१०५.८२	२१.९९	५६.९४	५६.९४	५७.४१	६५.४५
२३	कुल कायम रहेको बीमालेखको संख्या	संख्यामा	३४२,५५७	३२६,०३२	३४६,४५५	३०९,४३४	२३५,५४१	१५५,२७२
२४	यस वर्ष नवीकरण भएको बीमालेखको संख्या र गत वर्ष कायम रहेको बीमालेखको संख्या	प्रतिशत	२६.८५	२१.२१	२४.४७	२०.१४	१९.६९	१५.२९
२५	दावी परेको बीमालेखको संख्या र कुल कायम रहेको बीमालेखका संख्या	प्रतिशत	१.५३	१.६१	१.५२	१.७४	१.९८	२.५५
२६	सोलभेन्सी मार्जिन	प्रतिशत	४.३१	६.८०	२.४७	१.७५	५.०९	३.२०

# शिखर इन्स्योरेन्स कम्पनी लिमिटेड

आ.ब. २०७७/०७८ को थप वित्तीय अनुपात

क्र.सं.	अनुपात	हजारमा		प्रतिशत
		भाज्य	भाजक	
१	अनिवार्य अनुपातहरूको सूची	-	-	-
१.१	कुल विमाशुल्कमा वृद्धि (यस वर्ष संगको तुलनात्मक)	-	-	-
	कुल विमाशुल्कमा वृद्धि (अघिल्लो वर्ष संगको तुलनात्मक)	४५२,८५७	३,४६८,३७०	१३.०६
२.१	खुद विमाशुल्कमा वृद्धि (यस वर्ष संगको तुलनात्मक)	-	-	-
२.१.१	अग्नि बीमा	-	-	-
२.१.२	मोटर बीमा	-	-	-
२.१.३	सामुद्रिक बीमा	-	-	-
२.१.४	इन्जिनियरिङ्ग बीमा	-	-	-
२.१.५	हवाई बीमा	-	-	-
२.१.६	पशुपंक्षी तथा बाली	-	-	-
२.१.७	विविध	-	-	-
२.१.८	लघु बीमा	-	-	-
२.२	खुद विमाशुल्कमा वृद्धि (अघिल्लो वर्ष संगको तुलनात्मक)	३०,२१६	१,०३३,०६३	३७.००
२.२.१	अग्नि बीमा	(३०,१६५)	१२२,८०२	(२४.५६)
२.२.२	सामुद्रिक बीमा	(१,४३८)	२५,९६५	(५.५४)
२.२.३	मोटर बीमा	३८,०१३	८६७,३२३	४.३८
२.२.४	इन्जिनियरिङ्ग बीमा	(२५७)	४६५	(५५.२६)
२.२.५	हवाई बीमा	(७,३२५)	१३,६४९	(५३.६७)
२.२.६	पशुपंक्षी तथा बाली	२४,७५७	२१,०४४	११७.६५
२.२.७	विविध	(७,१६६)	७७,८९८	(९.२०)
२.२.८	लघु बीमा	१३,७९६	१४,४५९	९५.४२
३	लगानीमा वृद्धि	३३,५१६	३,१०७,१५३	१.०८
	<b>पूँजी पर्याप्तता र सोल्भेन्सी</b>			
४	पूँजी र खुद जम्मा सम्पत्तिको अनुपात	२,३३४,४४३	५,३४२,९५७	४३.६९
५	खुद विमाशुल्क र पूँजी अनुपात	१,१७३,८२१	२,३३४,४४३	५०.२८
६	सोल्भेन्सी अनुपात	३,५२३,३८९	८१७,९४०	४.३१
	<b>सम्पत्ति गुणस्तर र कर्जा नियन्त्रण</b>			
७	सूचीकृत नभएको शेयरमा लगानी तथा आसामि र खुद जम्मा सम्पत्ति	१,१२९,५३६	५,३४२,९५७	२१.१४
८	शेयरमा भएको लगानी र खुद जम्मा सम्पत्ति	४४६,७३४	५,३४२,९५७	८.३६
९	पुनर्बीमकले भुक्तानी गर्न बाँकी रकम र पुनर्बीमकलाई जारी गरेको बिजकको रकम	६७०,४४१	(८९३,७८९)	(७५.०१)
	<b>पुनर्बीमा र बीमाङ्गीय</b>			
१०	खुद जोखिम धारण अनुपात	१,१७३,८२१	३,९२१,२२७	२९.९४
१०	अग्नि बीमा	९२,६३८	१,०६९,९५०	८.६६
१०	सामुद्रिक बीमा	२४,५२७	१९२,१५६	१२.७६
१०	मोटर बीमा	९०५,३३६	१,४९५,१५२	६०.५५
१०	इन्जिनियरिङ्ग बीमा	२०८	२२०,१५७	०.०९

क्रमशः...

## शिखर इन्स्योरेन्स कम्पनी लिमिटेड

क्र.सं.	अनुपात	हजारमा		प्रतिशत
		भाज्य	भाजक	
११	हवाई बीमा	६,३२४	२६७,४०७	२.३६
११	पशुपंक्षी तथा बाली	४५,८०१	२२८,१६९	२०.०७
११	विविध	७०,७३२	३५८,८८७	१९.७१
११	लघु बीमा	२८,२५५	८९,३४९	३१.६२
११	<b>खुद टेक्निकल रिजर्भ र गत तीन वर्षको</b>			
	<b>कुल बीमा शुल्कको औषत</b>	<b>८५४,५७५</b>	<b>१,४४०,६७६</b>	<b>५९.३२</b>
	<b>खर्च विश्लेषण</b>			
	दावी अनुपात	९०९,४१३	१,१५५,३२५	७८.७१
१३	खर्च अनुपात	५६,३५३	१,१७३,८२१	४.८०
१४	कमिशनको अनुपात	(५१४,६९९)	१,१७३,८२१	(४३.८५)
१५	जम्मा खर्च अनुपात			८३.५२
१६	कुल व्यवस्थापन खर्च र कुल विमाशुल्क	५५९,३१४	३,९२१,२२७	१४.२६
१७	व्यवसाय प्रवर्द्धन खर्च र खुद विमाशुल्क	२६,९२५	१,१७३,८२१	२.२९
	<b>लगानी र प्रतिफल</b>			
१८	लगानीबाट आय र खुद विमाशुल्क	३०२,८६४	३,१२७,७१९	९.६८
१९	पूँजीमा प्रतिफल	१३७,८२१	२,०६७,२५५	६.६७
	<b>नवीकरण अनुपात</b>			

## शिखर इन्स्योरेन्स कम्पनी लिमिटेड

अनुसूची- २८

### बीमाङ्कको विवरण

क्र.सं.	बीमाको किसिम	कायम रहेको बीमालेखको संख्या		कायम रहेको बीमालेख अन्तर्गत जम्मा बीमाङ्क		पुनर्बीमाकलाई जोखिम हस्तान्तरण गरिएको बीमाङ्क		बीमकले खुद जोखिम धारण गरेको बीमाङ्क	
		यस वर्ष	गत वर्ष	यस वर्ष	गत वर्ष	यस वर्ष	गत वर्ष	यस वर्ष	गत वर्ष
१	अग्नी बीमा	३५,१७२	३४,३६७	८७५,२७८,१८१,६८१	६०५,५६१,२१६,०५२	४५०,७५८,३६६,३०१	१८४,७१९,४७१,८७९	४२४,५१९,८१५,३७९	४२०,८४१,७४४,१७३
२	सामुद्रिक बीमा	८,३९१	८,३०८	५१,३५२,४३६,१९१	४२,४४३,१८६,८४१	४,४३९,७३८,७०७	३,६९९,५२६,३७२	४६,९१२,६९७,४८४	३८,७४३,६६०,४७०
३	मोटर बीमा	२२१,३१५	२२१,२७१	६१,१३६,३४१,९९९	६१,१२८,९४५,३९६	६,७३६,२२७,४८७	६,७३३,२६८,१११	५४,४००,११४,५११	५४,४१५,६७७,२८६
४	इन्जिनीयरिङ बीमा	१,०८४	१,०७४	१५२,३२७,१६९,०६८	११५,२०४,३९५,७९४	१३,१९९,८६७,६४५	९,०७४,५६८,७०९	१३७,१२७,३०१,४२३	१०६,१२९,८२७,०८४
५	हवाई बीमा	३२	४३	१३,३२३,८०८,८५८	१३,०३२,९१४,२१३	१२,९४३,०१२,९४१	१२,९१३,०५४,६५४	३८०,७९५,९१७	११९,८५९,५५९
६	पशुपंक्षी तथा वाली बीमा	३२,७९५	१६,७०६	४,२८०,५२५,८८६	२,१३८,९४५,३५३	३,४२३,६८१,४८९	१,७११,१५६,२८२	८५६,८४४,३९७	४२७,७८९,०७१
७	विविध बीमा	३०,२०१	२९,९०२	८०३,०६१,०१५,२६३	८९४,५५४,२३३,११७	१३७,८३९,५७८,९२३	१५७,२५२,२२९,२३३	६६५,२२९,४३६,३४०	७३७,३०२,००३,८८४
८	लघु बीमा	१३,५६६	१४,३५९	१३,१११,७००,४३१	११,९१६,६५९,६६७	१३,०७१,७००,४३१	११,४३९,९९३,२८०	४०,०००,०००	४७६,६६६,३८७
जम्मा		३४२,५५७	३२६,०३२	१,५७३,८७१,१७२,३७७	१,७४५,५८०,४५६,४३२	६४२,४०४,१७३,५२५	३८७,५२३,२६८,५१५	१,३३१,४६७,००५,४५२	१,३५८,४५७,२२७,५१३



**बीमा समिति**  
**BEEMA SAMITI**

नेपालको बीमा नियमनकारी निकाय  
Insurance Regulatory Authority of Nepal

Shikhar Insurance Co. Ltd	
Received No.	56015
Date	2079/05/05

मिति: २०७९।०४।३१

गैरस्थलगत सुपरीवेक्षण: १०० (२०७९/०८०) च.नं. ५७८


श्री शिखर ईन्स्योरेन्स कम्पनी लि,  
थापाथली, काठमाडौं।

**विषय: आ.व. २०७७/७८ को वित्तीय विवरणको स-शर्त स्वीकृति बारे।**

तहाँको २०७९/०२/१९ (च.नं. ६२६७/२०७८।०७९) को पत्र सम्बन्धमा लेखिदैछ।

उपरोक्त सम्बन्धमा तहाँबाट पेश भएको वित्तीय विवरण तथा अन्य कागजातहरू अध्ययन गर्दा बीमा ऐन, २०४९ को दफा १९, २०, २१ र २२ का प्रावधानहरू पालना गरेको देखिएकोले तहाँको आ.व. २०७७/७८ को वार्षिक वित्तीय विवरणलाई समितिबाट जारी भएको निर्जीवन बीमा व्यवसाय गर्ने बीमकको वित्तीय विवरण सम्बन्धी निर्देशनको निर्देशन नं. ७.५, ७.६ र ७.७ बमोजिम वार्षिक प्रतिवेदनमा समावेश गर्न, साधारण सभामा पेश गर्न तथा प्रकाशित गर्न देहायका निर्देशन, शर्त र आदेश सहित स्वीकृति प्रदान गरिएको व्यहोरा निर्णयानुसार जानकारी गराउदछौं।

१. बीमकले आफ्नो नेटवर्थ तथा वित्तीय स्थितिका आधारमा जोखिम धारण क्षमता पुनरावलोकन गर्ने।
२. बीमकले समितिबाट जारी मिति २०६९/०४/०९ (च.नं. २७) को परिपत्रको सीमा भित्र रही अतिथि सत्कार, व्यापार प्रवर्धन, विज्ञापन तथा प्रचार प्रसार र अभिकर्ता अन्य शिर्षकहरूमा खर्च गर्ने।
३. बीमकले पब्लिक लिमिटेड कम्पनीहरूको सूचीकृत नभएको संस्थापक शेयरमा गरेको लगानीको लागि वित्तीय विवरण सम्बन्धी निर्देशिका बमोजिम लगानीको परल मुल्य बराबरको रकम व्यवस्था गरेर मात्र बोनस शेयर तथा लाभांश वितरण गर्ने।
४. बीमकले जोखिम व्यवस्थापन समितिलाई प्रभावकारी बनाउन एक महिना भित्र जोखिम व्यवस्थापन विभाग स्थापना गरी समितिबाट जारी भएको जोखिम व्यवस्थापन सम्बन्धी मार्गदर्शन बमोजिम जोखिम व्यवस्थापन सम्बन्धी कार्य गर्ने।
५. बीमकले लेखा परीक्षण समितिलाई प्रभावकारी बनाई आन्तरिक नियन्त्रण प्रणाली सुदृढ बनाउने।
६. बीमकको जोखिमाङ्कन तथा दाबी भुक्तानी प्रक्रिया प्रभावकारी गराउने।
७. बीमकको लैखापरीक्षकले औल्याएका सम्पूर्ण कैफियतहरू सुधार गर्न तथा त्यस्ता कैफियतहरू पुनः दोहोरिन नदिन आवश्यक व्यवस्था गर्ने।
८. बीमकले समितिबाट वित्तीय विवरण स्वीकृत भएको मितिले ६० (साठी) दिन भित्र साधारण सभा गर्ने।



(विरोध बाग्ले)  
चार्टर्ड एकाउन्टेन्ट

**बोधार्थ :-**

श्रीमान अध्यक्षज्यूको सचिवालय, बीमा समिति।

श्रीमान कार्यकारी निर्देशकज्यूको सचिवालय, बीमा समिति।

पो.ब.नं. २९७२, बलितपुर-१०, कुपण्डोल, नेपाल, फोन: ०१-४४२९०७९, ४४३६७४३, फ्याक्स: ०१-४४२०९९९, टोल फ्री नं.: १६६०-०१-४६७८९

## शिखर इन्स्योरेन्स कम्पनी लिमिटेड

### आ .व. २०७७/७८ को वित्तीय विवरण स्वीकृतिका क्रममा नेपाल बीमा प्राधिकरणबाट तोकिएको शर्तहरू सम्बन्धमा कम्पनीको प्रत्युत्तर

१. कम्पनीले आफ्नो नेटवर्थ तथा वित्तीय स्थितिको आधारमा जोखिम बहन क्षमताको पुनरावलोकन गर्नका लागि नियमित रूपमा आवश्यक अध्ययन गरिएको जानकारी गराउन चाहन्छौं । सोहि बमोजिम कम्पनीले पुनर्वीमा व्यवस्थाको पुनरावलोकन तथा जोखिममा आधारित पुँजी व्यवस्थापनको लागि एक विमाङ्कीय मुल्याङ्कन तथा अध्ययन समेत गरिसकेको जानकारी गराउन चाहन्छौं । उक्त विमाकिंय मुल्यांकन तथा अध्ययन बमोजिम आगामी दिनहरूमा कम्पनीको जोखिम धारण नीति परिवर्तन गर्दै जाने हार्दिक जानकारी गर्न चाहन्छौं ।
२. नेपाल बीमा प्राधिकरणबाट जारी निर्देशन बमोजिम खर्चहरू गर्न कम्पनी कटिबद्ध रहेको जानकारी गराउन चाहन्छौं । नेपाल पुनर्वीमा कम्पनीमा प्रदान गर्नुपर्ने २० प्रतिशत प्रत्यक्ष हिस्साको कारण कम्पनीको खुद धारण रकममा कमी भई अतिथि सत्कार, विज्ञापन तथा व्यापार प्रवर्द्धन शिर्षकमा तोकिएको सिमाभन्दा बढी खर्च देखिन गएको जानकारी गराउन चाहन्छौं ।
३. कम्पनीले पब्लिक लिमिटेड कम्पनीको सुचीकृत नभएको संस्थापक शेयरमा गरेको लगानीको परल मुल्य बराबरको रकम नोक्सानी व्यवस्था कायम गरेर मात्र बोनस शेयर प्रस्ताव गरिएको जानकारी गराउन चाहन्छौं ।
४. कम्पनीले जोखिम व्यवस्थापन विभागको स्थापना गरी आवश्यक कर्मचारीहरू समेत नियुक्त गरिसकेको जानकारी गराउन चाहन्छौं । आगामी दिनहरूमा जाखिम व्यवस्थापन विभागलाई थप प्रभावकारी बनाई नेपाल बीमा प्राधिकरणबाट जारी निर्देशनहरू बमोजिम जोखिम व्यवस्थापन सम्बन्धी कार्यहरू गर्दै जाने व्यहोरा हार्दिक जानकारी गराउन चाहन्छौं ।
५. कम्पनीले लेखा परीक्षण समितिलाई थप प्रभावकारी बनाउन आवश्यक कार्ययोजना तयार गरी अधि बढने जानकारी गराउन चाहन्छौं ।
६. कम्पनीको अण्डरराइटिड प्रकृया तथा दाबी प्रकृत्यालाई थप प्रभावकारी बनाउन अण्डरराइटिड तथा दाबी विभागका कर्मचारीहरूको नियमित रूपमा आवश्यक तालिम तथा विकासको कार्यक्रमहरू संचालन गर्ने लगायत अन्य आवश्यक कदमहरू चाल्दै आएका छौं ।
७. कम्पनीको आन्तरिक तथा बाह्य लेखापरीक्षकले औल्याएका कैफियतहरू सुधार गर्न आवश्यक कदम चालिएको व्यहोरा जानकारी गराउन चाहन्छौं ।
८. कम्पनीको आ.व. २०७७/७८ को वित्तीय विवरणहरू नेपाल बीमा प्राधिकरणबाट मिति २०७९।४।३१ मा स्वीकृति प्राप्त भएकोमा आ.व. २०७८/७९ को समेत वित्तीय विवरणको लेखापरीक्षणको कार्य यथाशक्य चाँडो सम्पन्न गरी दुई आ.व.को वार्षिक साधारण सभा एकसाथ सम्पन्न गर्नका लागि प्राधिकरण समक्ष निवेदन पेश गरी सोही बमोजिम आ.व. २०७७/७८ तथा आ.व. २०७८/७९ को वार्षिक साधारण सभाको कार्यक्रम तय गरिएको हार्दिक जानकारी गराउन चाहन्छौं ।

## Independent Auditors' Report to the Members of Shikhar Insurance Company Limited

### Opinion

We have audited the accompanying Financial Statements of M/s Shikhar Insurance Company Limited (hereinafter referred to as 'the Company') which comprise the Statement of Financial Position as at Ashad 32, 2079 (July 16, 2022), and the Statement of Profit or Loss, Statement of Comprehensive Income, Statement of Changes in Equity and Statement of Cash Flows attached thereto, for the year then ended and notes to the financial statements, including a summary of Significant Accounting Policies and other Explanatory Notes & information.

In our opinion and to the best of our information and according to the explanations given to us, the aforesaid Financial Statement read together with Notes forming part of the financial statement presents fairly, in all material respects, the Financial Position of the company as at Ashad 32, 2079 (July 16, 2022), and its Financial Performance, Changes in Equity, Cash Flow for the year then ended and a Summary of Significant Accounting Policies and Other Explanatory Information in accordance with Nepal Financial Reporting Standards (NFRSs) and comply with Companies Act, 2063 and Insurance Act, 2079.

### Basis of Opinion

We conducted our audit in accordance with Nepal Standards on Auditing (NSAs) issued by the Auditing Standard Board of Nepal. Our responsibilities under those Standards are further described in the *Auditor's Responsibilities for the Audit of the Financial Statement* section of our report. We are independent of the Entity in accordance with the Code of Ethics issued by the Institute of Chartered Accountants of Nepal together with the ethical requirements that are relevant to our audit of the Financial Statement, and we have fulfilled our other ethical responsibilities in accordance with those requirements and the Code of Ethics. We believe that the audit evidence we have obtained is sufficient and appropriate to provide a basis for our opinion.

### Key Audit Matters

Key audit matters are those matters that, in our professional judgement, were of most significance in the audit of the financial statements of the current period. These matters were addressed in the context of the audit of the financial statements, as a whole and in forming our opinion thereon, we do not provide a separate opinion on these matters. We have determined the matters described below to be the key audit matters to be communicated in our report.

S.N.	Key Audit Matters	How the matters were addressed in our Audit
1.	<b>Revenue Recognition (Premium Income)</b> Premium income comprises major part of revenue which is recorded on issue of the policy as prescribed by the directives of Nepal Insurance Authority. Unearned premium income is recorded/adjusted as estimated by actuarial valuation report. Estimation of income can be right only if the factors involved are incorporated in the system and extracted correctly from the system.	<b>Our audit procedures on recognition of premium income included:</b> <ol style="list-style-type: none"> <li>1. Obtaining clear understanding of the process of issuing the policies as per directives issued by the Nepal Insurance Authority and understanding the process of booking such income.</li> <li>2. Tested the design, implementation, and operating effectiveness of key controls over revenue recognition.</li> <li>3. Verified underwriting documents and premium calculation thereon as per regulatory requirements and internal policies of the company on sample basis along with premium receipt, verified premium ceded as per Reinsurance agreement/treaty with Reinsurers.</li> <li>4. Verified unearned premium income as assessed by appointed actuary in his actuarial valuation report.</li> </ol> <b>Our results:</b> Based on work carried out as above, we considered the premium income recognition to be acceptable





S.N.	Key Audit Matters	How the matters were addressed in our Audit
2.	<p><b>Insurance Claim</b></p> <p>Insurance claim is the major area of expense for the insurance companies.</p> <p>Total Claim incurred include paid claim, outstanding claim and claim Incurred but Not (Enough) Reported IBN(E)R,</p> <p>The provision and payment of claims was one of the areas which required significant auditor attention and one of the matters of most significance in financial statement.</p>	<p><b>Our Audit procedures on insurance claim Included:</b></p> <ol style="list-style-type: none"> <li>1. Obtaining clear understanding of the process/ guidelines as per directives Issued by the Nepal Insurance Authority for processing claim as well Internal operational guidelines relating to claim processing.</li> <li>2. Performed test of controls, test of details and analytical review procedures on outstanding claims.</li> <li>3. Verified the claim paid and provision on sample basis with proof for payment, documentation as well as surveyor report and understanding the process of accounting.</li> <li>4. In case of IBN(E)R, these provisions have been captured by the Actuary appointed by the company. The actuarial valuation of liability in respect of IBNR and IBN(E)R claims as at July 16, 2022 is as certified by the company's appointed actuary and we had verified the amount and related liability based on such report.</li> </ol> <p><b>Our Results:</b></p> <p>Based on work carried out as above, we considered the insurance claim expenses be acceptable.</p>
3.	<p><b>Valuation of investments at amortized cost and measured at fair value through PL</b></p> <p>Investment of the Company comprises of investment in quoted /unquoted equity instruments and fixed deposits of various banks and financial institutions.</p> <p>Valuation of the aforesaid securities have been done in accordance with NAS 39 read with NFRS 9. The investment in fixed deposit is recognized at Amortized Cost whereas investments in equity instruments quoted and unquoted, are valued at Fair Value through Profit &amp; Loss on the reporting date.</p> <p>Given the varieties of treatments recommended for valuation of investment based on investment objective targeted by the management, nature of cash flows, complexity of calculations and significance of amount involved in such Investments, thus, we have considered It as a Key Audit Matter in our audit.</p>	<p><b>Our Audit procedures on valuation of investment included:</b></p> <ol style="list-style-type: none"> <li>1. We tested the design, implementation, and operating effectiveness of key controls over valuation process of investments.</li> <li>2. Review of investments of the company and its valuation in accordance with NFRS.</li> <li>3. Assessment of the business model adopted by the management and the nature of expected cash flow of the investments on the basis of available evidence/ circumstances and ensured that classification of investment is commensurate with nature of cash flows and management intention of holding the investments.</li> <li>4. For the investment's valuation at amortized cost, we have verified the Accrued Interest, amortization schedule on test basis.</li> <li>6. For Investments (quoted) valued through PL, we reviewed the fair value considering the closing price in NEPSE as on the reporting date.</li> </ol> <p><b>Our Results:</b></p> <p>Based on work carried out as above, we considered the valuation of Investments at amortized cost and measured at fair value to be acceptable.</p>
4.	<p><b>Information Technology Controls</b></p> <p>IT controls include recording of transactions, generating reports in compliance with reporting requirement of Nepal Insurance Authority and other compliances to regulators is an important part of the process. Hence the company's financial and reporting processes are highly dependent on the effective working of Core Insurance Software.</p>	<p><b>Our Audit procedures on Information Technology Controls included:</b></p> <ol style="list-style-type: none"> <li>1. Understanding the Core Insurance Software and other allied systems used by the company for accounting and reporting purposes and control.</li> <li>2. Understanding the process of feeding data in the system and conducting a walkthrough of the extraction of the financial information and statements from the IT systems existing in the company.</li> </ol>



S.N.	Key Audit Matters	How the matters were addressed in our Audit
	We have considered this as a key audit matter as any control lapses, validation failures, incorrect input data and wrong extraction of data may result in incorrect reporting to the management, shareholders, and regulators.	<p>3. Walkthrough of access control of the users.</p> <p>4. Reviewing the reports generated by the system on sample basis.</p> <p><b>Our Results:</b> Based on work carried out as above, we considered the controls in the Information technology to be acceptable.</p>

#### Information other than the Financial Statements and Auditor's Report Thereon

The company's management is responsible for the presentation of the other information. The other information comprises the information included in the company's Annual Report such as Report of Board of Directors/Chairman's Statement but does not include the financial statements and our auditor's report thereon. Our opinion on the financial statements does not cover the other information and accordingly, we do not express an audit opinion or, except as explicitly stated above, any form of assurance conclusion there on. Our responsibility is to read the other information and, in doing so, consider whether, based on audit work done by us on financial statement, the other information therein is materially misstated or inconsistent with the financial statements

However, we have not received the other information to be part of Annual Report prior to the date of this Auditor's Report.

#### Responsibilities of Management and those charged with Governance for the Financial Statements

Management is responsible for the preparation and fair presentation of these Financial Statements in accordance with Nepal Financial Reporting Standard (NFRS), and for such internal control as management determines is necessary to enable the preparation of the Financial Statements that are free from material misstatement, whether due to fraud or error.

In preparing the Financial Statements, management is responsible for assessing the company's ability to continue as a going concern, disclosing, as applicable, matters related to going concern and using the going concern basis of accounting unless management either intends to liquidate the company or to cease operations, or has no realistic alternative but to do so.


Those charged with governance are responsible for overseeing the company's financial reporting process.

#### Auditor's Responsibilities for the Audit of the Financial Statements

Our objectives are to obtain reasonable assurance about whether the Financial Statements as a whole are free from material misstatement, whether due to fraud or error, and to issue an auditor's report that includes our opinion. Reasonable assurance is a high level of assurance, but it is not a guarantee that an audit conducted in accordance with NSAs will always detect a material misstatement when it exists. Misstatements can arise from fraud or error and are considered material if, individually or in the aggregate, they could reasonably be expected to influence the economic decisions of users taken on the basis of these Financial Statements.

As part of an audit in accordance with NSAs, we exercise professional judgement and maintain professional skepticism throughout the audit. We also:

- Identify and assess the risks of material misstatement of the Financial Statements whether due to fraud, error, design and perform audit procedures responsive to those risks, and obtain audit evidence that is sufficient and appropriate to provide a basis for our opinion. The risk of not detecting material misstatement resulting from fraud is higher than for one resulting from error, as fraud may involve collusion, forgery, intentional omissions, misrepresentations, or the override of the internal control.
- Obtain an understanding of internal control relevant to the audit in order to design audit procedures that are appropriate in the circumstances, but not for the purpose of expressing an opinion on the effectiveness of the company's internal control.
- Evaluate the appropriateness of accounting policies used and the reasonableness of accounting estimates and related disclosures made by management.
- Conclude on the appropriateness of management's use of the going concern basis of accounting and, based on the audit evidence obtained, whether a material uncertainty exists related to events or conditions that may cast significant doubt on the Company's ability to continue as a going concern. If we conclude that material uncertainty exists, we are required to draw attention in our auditor's report to the related disclosures in the Financial Statements



## B.K. Agrawal & Co.

Chartered Accountants

or, if such disclosures are inadequate, to modify our opinion. Our conclusions are based on the audit evidence obtained up to the date of our auditors' report. However, future events or conditions may cause the company to cease to continue as a going concern.

- e. Evaluate the overall presentation, structure, and content of the Financial Statements, Including the disclosures, and whether the Financial Statements represent the underlying transactions and events in a manner that achieves fair presentation.
- f. Obtain sufficient appropriate audit evidence regarding the financial information of the entities or business activities within Company to express an opinion on the Financial Statements. We are responsible for the direction, supervision, and performance of the audit. We remain solely responsible for our audit opinion.

We communicate with those charged with governance regarding, among other matters, the planned scope and timing of the audit and significant audit findings, including any significant deficiencies in internal control that we identify during our audit.

We also provide those charged with governance with a statement that we have complied with the relevant ethical requirement regarding independence, and to communicate with them all relationship and other matters that may reasonably be thought to bear on our independence, and where applicable, related safeguards.

### Report on Other Legal and Regulatory Requirements

To the best of our knowledge and according to explanations given to us and from our examination of the books of account of company, necessary for the purposes of our audit to the extent for the scope of our audit:

- a. We have obtained all the information and explanations along with replies to our queries, which to the best of our knowledge and belief were necessary for the purposes of the audit.
- b. In our opinion, the financial statements comprising of Statement of Financial Position, Statement of Profit or Loss, Statement of Comprehensive Income, Statement of Changes in Equity, Statement of Cash Flows prepared in accordance with the requirements of Companies Act, 2063 and format prescribed by Nepal Insurance Authority are in agreement with the books of Accounts.
- c. In our opinion, books of accounts and records of the company have been maintained as required by prevailing laws.
- d. To the best of our information and according to the explanations provided to us and so far, as appeared from the examination of the books of accounts, we have not come across any cases where Board of Directors or any employee have acted contrary to the legal provision relating to accounts, or committed any misappropriation or caused any loss or damage to the company.
- e. We have not come across any fraudulence in the accounts, so far as it appeared from our examination of the books of accounts.
- f. To the best of our knowledge, Company has maintained Insurance Fund, and other mandatory reserves in line with directives issued by Nepal Insurance Authority.
- g. We did not obtain any information indicating engagement of the company in activities other than insurance business as approved/licensed by the Nepal Insurance Authority.
- h. We did not obtain any information indicating company's activities which is prejudicial to the interest of the Insured.
- i. The company has acted as per directives of Nepal Insurance Authority.
- j. We did not obtain any information indicating issuance of insurance policy other than as approved by Nepal Insurance Authority.
- k. It appears that all the financial and other information/subject matters which is required to be informed to the shareholders as per prevalent laws has been provided to the shareholders.
- l. To the best of our knowledge, the company is eligible and capable to bear its long-term liabilities from the assets of the company.
- m. The internal control system implemented by the company is found to be effective.

Kathmandu  
Date: December 15, 2022



**B.K. Agrawal, FCA**  
Managing Partner  
For: **B.K. Agrawal & Co.**  
Chartered Accountants  
UDIN: 221216CA00018heRNo

**Shikhar Insurance Company Ltd.**  
**Statement of Financial Position**  
As at Ashadh 32, 2079 (July 16, 2022)

Fig. in NPR

	Notes	Current Year	Previous Year
<b>Assets</b>			
Intangible Assets	4	996,448	-
Property, Plant and Equipment	5	779,675,638	661,237,904
Investment Properties	6	-	-
Deferred Tax Assets	7	129,355,730	89,896,106
Investment in Subsidiaries	8	-	-
Investment in Associates	9	52,951,163	52,803,602
Investments	10	3,986,260,161	3,146,686,587
Loans	11	-	-
Reinsurance Assets	12	4,238,344,516	3,721,090,663
Current Tax Assets (Net)	21	100,225,081	65,616,985
Insurance Receivables	13	852,372,326	789,823,856
Other Assets	14	398,441,460	371,228,557
Other Financial Assets	15	392,427,477	256,069,546
Cash and Cash Equivalents	16	316,060,603	352,212,651
<b>Total Assets</b>		<b>11,247,110,603</b>	<b>9,506,666,457</b>
<b>Equity &amp; Liabilities</b>			
<b>Equity</b>			
Share Capital	17(a)	2,286,081,200	1,758,524,000
Share Application Money Pending Allotment	17(b)	-	-
Share Premium	17(c)	160,902,639	95,712,963
Insurance Fund	17(d)	1,335,849,418	1,210,908,307
Catastrophe Reserves	17(e)	125,669,741	110,818,388
Retained Earnings	17(f)	267,157,106	186,621,189
Other Equity	17(g)	520,538,676	481,017,351
<b>Total Equity</b>		<b>4,696,198,780</b>	<b>3,843,602,198</b>
<b>Liabilities</b>			
Provisions	18	173,804,740	120,549,364
Gross Insurance Contract Liabilities	19	5,397,080,047	4,813,946,717
Deferred Tax Liabilities	7	-	-
Insurance Payables	20	245,112,184	134,313,375
Current Tax Liabilities (Net)	21	-	-
Loans and Borrowings	22	200,228,619	216,548,738
Other Financial Liabilities	23	200,736,039	85,522,830
Other Liabilities	24	333,950,194	292,183,235
<b>Total Liabilities</b>		<b>6,550,911,823</b>	<b>5,663,064,259</b>
<b>Total Equity and Liabilities</b>		<b>11,247,110,603</b>	<b>9,506,666,457</b>

The accompanying notes form an integral part of these Financial Statements.

As per our report on even date

Dip Prakash Panday  
Chief Executive Officer

Ramesh Kumar Luitel  
Director

Saurav J.B. Rana  
Director

Rajendra Prasad Shrestha  
Chairman

B.K. Agrawal, FCA  
Managing Partner  
B.K. Agrawal & Co.  
Chartered Accountants

Suraj Rajbahak  
Chief Financial Officer

Dinesh Bajra Bajracharya  
Director

Skand Amatya  
Director

Dr. Shrujana Shrestha  
Director

Kathmandu, Nepal  
Date: December 15, 2022

**Shikhar Insurance Company Ltd.**  
**Statement of Profit or Loss**  
For the Year Ended Ashad 32, 2079 (July 16, 2022)

Fig. in NPR

	Notes	Current Year	Previous Year
<b>Income:</b>			
Gross Earned Premiums	25	4,392,643,361	3,754,085,910
Premiums Ceded	26	(3,158,103,599)	(2,599,468,031)
<b>Net Earned Premiums</b>	<b>27</b>	<b>1,234,539,762</b>	<b>1,154,617,879</b>
Commission Income	28	666,078,537	498,099,878
Investment Income	29	260,743,121	241,986,510
Net Gains/ (Losses) on Fair Value Changes	30	(13,201,256)	37,643,288
Net Realised Gains/ (Losses)	31	3,300,088	77,908,011
Other Income	32	69,582,573	32,223,285
<b>Total Income</b>		<b>2,221,042,825</b>	<b>2,042,478,851</b>
<b>Expenses:</b>			
Gross Claims Paid	33	2,381,582,017	2,203,988,377
Claims Ceded	34	(1,340,833,187)	(1,311,409,304)
Gross Change in Contract Liabilities	35(a)	99,950,226	1,510,078,227
Change in Contract Liabilities Ceded to Reinsurers	35(b)	(70,553,335)	(1,484,627,878)
<b>Net Claims Paid</b>		<b>1,070,145,721</b>	<b>918,029,422</b>
Commission Expenses	36	26,625,174	34,357,057
Service Fees	37	12,710,224	11,738,207
Employee Benefits Expenses	38	469,815,060	407,937,477
Depreciation and Amortization Expenses	39	51,534,145	20,176,426
Impairment Losses	40	28,044,314	14,930,340
Other Expenses	41	171,079,234	179,675,260
Finance Cost	42	24,003,023	8,815,432
<b>Total Expenses</b>		<b>1,853,956,895</b>	<b>1,595,659,621</b>
<b>Net Profit/(Loss) For The Year Before Share of Net Profits of Associates Accounted for Using Equity Method and Tax</b>		<b>367,085,930</b>	<b>446,819,230</b>
Share of Net Profit of Associates accounted using Equity Method	9	147,561	(5,043,212)
<b>Profit Before Tax</b>		<b>367,233,491</b>	<b>441,776,018</b>
Income Tax Expense	43	103,310,039	129,788,077
<b>Net Profit/ (Loss) For The Year</b>		<b>263,923,452</b>	<b>311,987,941</b>
<b>Earning Per Share</b>	<b>50</b>	<b>-</b>	<b>-</b>
Basic EPS		13.99	18.15
Diluted EPS		13.99	18.15

The accompanying notes form an integral part of these Financial Statements.

As per our report on even date

Dip Prakash Panday  
Chief Executive Officer

Ramesh Kumar Luitel  
Director

Saurav J.B. Rana  
Director

Rajendra Prasad Shrestha  
Chairman

B.K. Agrawal, FCA  
Managing Partner  
B.K. Agrawal & Co.  
Chartered Accountants

Suraj Rajbahak  
Chief Financial Officer

Dinesh Bajra Bajracharya  
Director

Skand Amatya  
Director

Dr. Shrujana Shrestha  
Director

Kathmandu, Nepal  
Date: December 15, 2022

**Shikhar Insurance Company Ltd.**  
**Statement of other Comprehensive Income**  
**For The Year Ended Ashad 32, 2079 (July 16, 2022)**

Fig. in NPR

	Current Year	Previous Year
<b>Net Profit/ (Loss) For The Year</b>	<b>263,923,452</b>	<b>311,987,941</b>
<b>Other Comprehensive Income</b>		
<b>a) Items that are or may be Reclassified to Profit or Loss</b>		
Changes in Fair Value of FVOCI Debt Instruments	-	-
Cash Flow Hedge - Effective Portion of Changes in Fair Value	-	-
Exchange differences on translation of Foreign Operation	-	-
Share of other comprehensive income of associates accounted for using the equity method	-	-
Income Tax Relating to Above Items	-	-
Reclassified to Profit or Loss	-	-
<b>b) Items that will not be Reclassified to Profit or Loss</b>		
Changes in fair value of FVOCI Equity Instruments	-	-
Revaluation of Property, Plant and Equipment/ Intangible Assets	7,540,000	18,850,000
Remeasurement of Post-Employment Benefit Obligations	(7,451,856)	-
Share of other comprehensive income of associates accounted for using the equity method	-	-
Income Tax Relating to Above Items	(26,443)	(5,655,000)
<b>Total Other Comprehensive Income For the Year, Net of Tax</b>	<b>61,701</b>	<b>13,195,000</b>
<b>Total Comprehensive Income For the Year, Net of Tax</b>	<b>263,985,153</b>	<b>325,182,941</b>

The accompanying notes form an integral part of these Financial Statements.

As per our report on even date

**Dip Prakash Panday**  
Chief Executive Officer

**Ramesh Kumar Luitel**  
Director

**Saurav J.B. Rana**  
Director

**Rajendra Prasad Shrestha**  
Chairman

**B.K. Agrawal, FCA**  
Managing Partner  
**B.K. Agrawal & Co.**  
Chartered Accountants

**Suraj Rajbahak**  
Chief Financial Officer

**Dinesh Bajra Bajracharya**  
Director

**Skand Amatya**  
Director

**Dr. Shrujana Shrestha**  
Director

Kathmandu, Nepal  
Date: December 15, 2022

**Shikhar Insurance Company Ltd.**  
**Statement of Cash Flow**  
For The Year Ended Ashad 32, 2079 (July 16, 2022)

Fig. in NPR

	Current Year	Previous Year
<b>Cash Flow From Investing Activities</b>		
<b>1. Cash Flow From Operating Activities:</b>		
<b>Cash Received</b>		
Gross Premium Received	4,875,826,465	3,921,227,169
Commission Received	731,635,633	542,208,438
Claim Recovery Received from Reinsurers	1,259,340,403	1,720,700,771
Realised Foreign Exchange Income other than on Cash and Cash Equivalents	-	-
Others (to be specified)	-	-
Other Income	68,985,008	32,404,714
<b>Cash Paid</b>		
Gross Claims Paid	(2,381,582,017)	(2,203,988,377)
Reinsurance Premium Paid	(3,457,957,266)	(3,560,685,479)
Commission Paid	(31,936,164)	(12,931,485)
Service Fees Paid	(41,348,170)	(36,105,951)
Employee Benefits Expenses Paid	(437,116,921)	(471,630,858)
Other Expenses Paid	(242,512,592)	(418,125,722)
Others (to be specified)	-	-
Income Tax Paid	(177,404,202)	(147,814,469)
<b>Net Cash Flow From Operating Activities [1]</b>	<b>165,930,177</b>	<b>(634,741,249)</b>
<b>2. Cash Flow From Investing Activities</b>		
Acquisitions of Intangible Assets	-	-
Proceeds From Sale of Intangible Assets	-	-
Acquisitions of Investment Properties	-	-
Proceeds From Sale of Investment Properties	-	-
Rental Income Received	17,341,997	17,030,045
Acquisitions of Property, Plant & Equipment	(163,743,240)	(38,050,640)
Proceeds From Sale of Property, Plant & Equipment	912,478	61,947
Payment for acquisition of Subsidiaries/ Investment in Subsidiaries	-	-
Investment in Associates	-	-
Receipts from Sale of Investments in Subsidiaries	-	-
Receipts from Sale of Investments in Associates	-	-
Purchase of Equity Instruments	-	-
Proceeds from Sale of Equity Instruments	(126,473,226)	53,934,571
Purchase of Mutual Funds	-	-
Proceeds from Sale of Mutual Funds	-	-
Purchase of Preference Shares	-	-
Proceeds from Sale of Preference Shares	-	-
Purchase of Debentures	(46,853,516)	(121,385,733)
Proceeds from Sale of Debentures	-	-
Purchase of Bonds	-	-
Proceeds from Sale of Bonds	-	20,000,000
Investments in Deposits	-	-
Maturity of Deposits	(676,148,000)	72,310,000
Proceeds from Finance Lease	-	-
Loans Paid	-	-
Proceeds from Loans	-	-

Continue...

**Shikhar Insurance Company Ltd.**  
**Statement of Cash Flow**  
For The Year Ended Ashad 31, 2078 (July 15, 2021)

Fig. in NPR

	Current Year	Previous Year
Interest Income Received	235,308,324	222,926,418
Dividend Received	7,648,182	2,026,499
Others (Seed Money in Micro Insurance Pool)	-	-
<b>Total Cash Flow From Investing Activities [2]</b>	<b>(752,007,001)</b>	<b>228,853,107</b>
<b>3. Cash Flow From Financing Activities</b>		
Interest Paid	(24,003,023)	(8,815,432)
Payment of Finance Lease	-	-
Proceeds From Issue of Share Capital	592,746,876	218,231,663
Share Issuance Cost Paid	(2,498,958)	(2,463,719)
Dividend Paid	-	-
Dividend Distribution Tax Paid	-	(20,211,589)
Others	-	-
Increase (Decrease) in Bank Loan Overdraft	(16,320,119)	33,162,320
<b>Total Cash Flow From Financing Activities [3]</b>	<b>549,924,776</b>	<b>219,903,243</b>
<b>Net Increase/(Decrease) In Cash &amp; Cash Equivalents [1+2+3]</b>	<b>(36,152,048)</b>	<b>(185,984,899)</b>
Cash & Cash Equivalents At Beginning of The Year/Period	352,212,651	538,197,550
Effect of Exchange Rate Changes on Cash and Cash Equivalents	-	-
<b>Cash &amp; Cash Equivalents At End of The Year/Period</b>	<b>316,060,603</b>	<b>352,212,651</b>
<b>Components of Cash &amp; Cash Equivalents</b>		
Cash In Hand	96,256	7,816
Cheques In Hand	-	-
Term Deposit with Banks (with initial maturity upto 3 months)	-	-
Gold Coin	1,020,985	939,110
Balance With Banks	314,943,362	351,265,725

**Notes:**

Statement of Cash Flows is prepared using Direct Method.

The accompanying notes form an integral part of these Financial Statements.

As per our report on even date

Dip Prakash Panday  
Chief Executive Officer

Ramesh Kumar Luitel  
Director

Saurav J.B. Rana  
Director

Rajendra Prasad Shrestha  
Chairman

B.K. Agrawal, FCA  
Managing Partner  
B.K. Agrawal & Co.  
Chartered Accountants

Suraj Rajbahak  
Chief Financial Officer

Dinesh Bajra Bajracharya  
Director

Skand Amatya  
Director

Dr. Shrujana Shrestha  
Director

Kathmandu, Nepal  
Date: December 15, 2022

**Shikhar Insurance Company Ltd.**  
**Statement of Changes in Equity**  
**For The Year Ended Ashad 32, 2079 (July 16, 2022)**

Fig. in NPR

**Previous Year**

	Share Capital	Preference Shares	Share Application Money Pending Allotment	Share Premium	Retained Earnings	Capital Reserves	Insurance Fund	Insurance Reserves	Regulatory Reserves	Fair Value Reserves	Actuarial Reserves	Revaluation Reserves	Cash Flow Hedge Reserves	Catastrophe Reserves	Other Reserves	Total
Balance as at Shrawan 1, 2077	1,057,310,600	-	194,674,500	-	428,319,186	-	1,057,310,600	-	-	-	-	377,304,083	-	132,381,113	75,562,820	3,322,862,902
Profit/(Loss) For the Year	-	-	-	-	311,987,941	-	-	-	-	-	-	-	-	-	-	311,987,941
Other Comprehensive Income for the Year, Net of Tax	-	-	-	-	-	-	-	-	-	-	-	-	-	-	-	-
i) Changes in Fair Value of FVOCI Debt Instruments	-	-	-	-	-	-	-	-	-	-	-	-	-	-	-	-
ii) Gains/ (Losses) on Cash Flow Hedge	-	-	-	-	-	-	-	-	-	-	-	-	-	-	-	-
iii) Exchange differences on translation of Foreign Operation	-	-	-	-	-	-	-	-	-	-	-	-	-	-	-	-
iv) Changes in fair value of FVOCI Equity Instruments	-	-	-	-	-	-	-	-	-	-	-	-	-	-	-	-
v) Revaluation of Property, Plant and Equipment/ Intangible Assets	-	-	-	-	13,195,000	-	-	-	-	-	-	-	-	-	-	13,195,000
vi) Remeasurement of Post-Employment Benefit Obligations	-	-	-	-	(160,185,430)	-	-	-	-	-	-	-	-	-	-	-
Transfer to Reserves/ Funds	-	-	-	-	-	-	153,597,707	-	622,162	-	-	13,195,000	-	(21,562,725)	14,333,266	-
Transfer of Deferred Tax Reserves	-	-	-	-	-	-	-	-	-	-	-	-	-	-	-	-
Transfer of Depreciation on Revaluation of Property, Plant and Equipment	-	-	-	-	-	-	-	-	-	-	-	-	-	-	-	-
Transfer on Disposal of Revalued Property, Plant and Equipment	-	-	-	-	-	-	-	-	-	-	-	-	-	-	-	-
Transfer on Disposal of Equity Instruments Measured at FVTOCI	-	-	-	-	-	-	-	-	-	-	-	-	-	-	-	-
Share Issuance Costs	-	-	-	-	(2,463,719)	-	-	-	-	-	-	-	-	-	-	(2,463,719)
Contribution by/ Distribution to the owners of the Company	-	-	-	-	-	-	-	-	-	-	-	-	-	-	-	-
i) Bonus Share Issued	384,020,200	-	-	-	(384,020,200)	-	-	-	-	-	-	-	-	-	-	-
ii) Share Issue	317,193,200	-	(194,674,500)	95,712,963	-	-	-	-	-	-	-	-	-	-	-	218,231,663
iii) Cash Dividend	-	-	-	-	-	-	-	-	-	-	-	-	-	-	-	-
iv) Dividend Distribution Tax	-	-	-	-	(20,211,589)	-	-	-	-	-	-	-	-	-	-	(20,211,589)
Others: Prior Period	-	-	-	-	-	-	-	-	-	-	-	-	-	-	-	-
Balance as at Ashad 31, 2078	1,758,524,000	-	-	95,712,963	186,621,189	-	1,210,308,307	-	622,162	-	-	390,499,083	-	110,818,388	89,895,106	3,843,602,198

Continue...





## Current Year

**Shikhar**  
Insurance  
Happy Insurance

160

	Share Capital	Share Preference Shares	Share Application Money Pending Allotment	Share Premium	Retained Earnings	Capital Reserves	Insurance Fund	Insurance Reserves	Regulatory Reserves	Fair Value Reserves	Actuarial Reserves	Revaluation Reserves	Cash Flow Hedge Reserves	Catastrophe Reserves	Other Reserves	Total
Balance as at Ashad 31, 2078	1,758,524,000	-	-	95,712,953	186,621,189	-	1,210,908,307	-	622,162	-	-	390,499,083	-	110,818,388	89,896,106	3,843,802,198
Profit/(Loss) For the Year	-	-	-	-	263,923,452	-	-	-	-	-	-	-	-	-	-	263,923,452
Other Comprehensive Income for the Year, Net of Tax	-	-	-	-	-	-	-	-	-	-	-	-	-	-	-	-
i) Changes in Fair Value of FVOCI Debt Instruments	-	-	-	-	-	-	-	-	-	-	-	-	-	-	-	-
ii) Gains/ (Losses) on Cash Flow Hedge	-	-	-	-	-	-	-	-	-	-	-	-	-	-	-	-
iii) Exchange differences on translation of Foreign Operation	-	-	-	-	-	-	-	-	-	-	-	-	-	-	-	-
iv) Changes in fair value of FVOCI Equity Instruments	-	-	-	-	-	-	-	-	-	-	-	-	-	-	-	-
v) Revaluation of Property, Plant and Equipment/ Intangible Assets	-	-	-	-	5,278,000	-	-	-	-	-	-	-	-	-	-	5,278,000
vi) Remeasurement of Post-Employment Benefit Obligations	-	-	-	-	(184,530,088)	-	-	-	-	-	(5,216,299)	-	-	-	-	(5,216,299)
Transfer to Reserves/ Funds	-	-	-	-	-	124,941,111	-	-	-	-	-	5,278,000	-	14,851,353	39,459,624	-
Transfer of Deferred Tax Reserves	-	-	-	-	-	-	-	-	-	-	-	-	-	-	-	-
Transfer of Depreciation on Revaluation of Property, Plant/ Equipment	-	-	-	-	-	-	-	-	-	-	-	-	-	-	-	-
Transfer on Disposal of Property, Plant and Equipment	-	-	-	-	-	-	-	-	-	-	-	-	-	-	-	-
Transfer on Disposal of Equity Instruments Measured at FVTOCI	-	-	-	-	-	-	-	-	-	-	-	-	-	-	-	-
Share Issuance Costs	-	-	-	-	(2,498,958)	-	-	-	-	-	-	-	-	-	-	(2,498,958)
Contribution by/ Distribution to the owners of the Company	-	-	-	-	-	-	-	-	-	-	-	-	-	-	-	-
i) Bonus Share Issued	-	-	-	-	-	-	-	-	-	-	-	-	-	-	-	-
ii) Share Issue	527,557,200	-	-	65,189,676	-	-	-	-	-	-	-	-	-	-	-	592,746,876
iii) Cash Dividend	-	-	-	-	-	-	-	-	-	-	-	-	-	-	-	-
iv) Dividend Distribution Tax	-	-	-	-	-	-	-	-	-	-	-	-	-	-	-	-
Others: Prior Period Expenses	-	-	-	-	(1,636,489)	-	-	-	-	-	-	-	-	-	-	(1,636,489)
Balance as at Ashad 32, 2079	2,286,081,200	-	-	160,902,639	267,157,106	-	1,335,849,418	-	622,162	-	(5,216,299)	395,777,083	-	125,689,741	129,355,730	4,696,195,780

As per our report on even date

**Dip Prakash Panday**  
Chief Executive Officer

**Ramesh Kumar Luitel**  
Director

**Saurav J.B. Rana**  
Director

**Rajendra Prasad Shrestha**  
Chairman

**B.K. Agrawal, FCA**  
Managing Partner  
**B.K. Agrawal & Co.**  
Chartered Accountants

**Suraj Rajbapak**  
Chief Financial Officer

**Dinesh Bajra Bajracharya**  
Director

**Skand Amatya**  
Director

**Dr. Shrujana Shrestha**  
Director

Kathmandu, Nepal  
Date: December 15, 2022

**Shikhar Insurance Company Ltd.**  
**Notes to the Financial Statements**  
**For The Year Ended Ashad 32, 2079 (July 16, 2022)**

Fig. in NPR

## 1 General Information

Shikhar Insurance Company Limited (herein after referred to as the 'Company') was incorporated on 15th Jestha 2061 and operated as general insurance company after obtaining license on 16th Kartik 2061 under the Insurance Act 2049.

The registered office of the Company is located at Thapathali Kathmandu. The Company's shares are listed on Nepal Stock Exchange Ltd.

The financial statements are approved for issue by the Company's Board of Directors on 15/12/2022.

## 2 Basis of Preparation

### (a) Statement of Compliance

The Financial Statements have been prepared in accordance with the Nepal Financial Reporting Standards (NFRS) issued by the Nepal Accounting Standards Board (ASB), as per the provisions of The Nepal Chartered Accountants Act, 1997. These confirm, in material respect, to NFRS as issued by the Nepal Accounting Standards Board. The Financial Statements have been prepared on a going concern basis. The term NFRS, includes all the standards and the related interpretations which are consistently used.

### (b) Basis of Measurement

The Financial Statements have been prepared on the historical cost basis except for following Assets & Liabilities which have been measured at Fair Value amount:

- i. Certain Financial Assets & Liabilities which are required to be measured at fair value
- ii. Defined Employee Benefits
- iii. Insurance Contract Liabilities which are required to be determined using actuarial valuation for Liability Adequacy Test (LAT).

Historical cost is generally Fair Value of the consideration given in exchange for goods & services.

Fair value is the price that would be received to sell an asset or paid to transfer a liability in an orderly transaction between market participants at the measurement date, regardless of whether that price is directly observable or estimated using another valuation technique.

In addition, for Financial Reporting purposes, Fair Value measurements are categorized into Level 1, or 2, or 3 based on the degree to which the inputs to the Fair Value measurements are observable & the significance of the inputs to the Fair Value measurement in its entirety, which are described as follows:

- **Level 1** - Inputs are quoted prices (unadjusted) in active markets for identical Assets or Liabilities that the entity can access at the measurement date;
- **Level 2** - Inputs are inputs, other than quoted prices included within Level 1, that are observable for the Asset or Liability, either directly or indirectly; and
- **Level 3** - Inputs are unobservable inputs for the Asset or Liability.

### (c) Use of Estimates

The preparation of these Financial Statements in conformity with NFRS requires management to make estimates, judgements and assumptions. These estimates, judgments and assumptions affect the reported balances of Assets & Liabilities, disclosures relating to Contingent Liabilities as at the date of the Financial Statements and the reported amounts of Income & Expenses for the years presented. Actual results may differ from these estimates. Estimates and underlying assumptions are reviewed on an ongoing basis. Changes in estimates are reflected in the Financial Statements in the period in which changes are made and, if material, their effects are disclosed in the Notes to the financial statements.

**(d) Functional and Presentation Currency**

These Financial Statements are presented in Nepalese Rupees (NPR) which is the Company's functional currency. All financial information presented in NPR has been rounded to the nearest rupee except where indicated otherwise.

**(e) Going Concern**

The financial statements are prepared on a going concern basis. The Board of Directors have considered a wide range of information relating to present and future conditions, including future projections of profitability, cash flows and capital resources while assessing the going concern basis. Furthermore, Board is not aware of any material uncertainties that may cast significant doubt upon Company's ability to continue as a going concern and they do not intend either to liquidate or to cease operations of it.

**(f) Changes in Accounting Policies**

Accounting policies are the specific principles, bases, conventions, rules and practices applied by the Company in preparing and presenting financial statements. The Company is permitted to change an accounting policy only if the change is required by a standard or interpretation; or results in the financial statements providing reliable and more relevant information about the effects of transactions, other events or conditions on the entity's financial position, financial performance, or cash flows.

**(g) Recent Accounting Pronouncements**

Accounting standards issued and effective All the accounting standard made effective by the ASB are applied while preparing the financial statement of the Company.

Accounting standards issued and non-effective

NFRS 17 "Insurance Contracts"

**(h) Carve-outs**

N.A.

### **3 Significant Accounting Policies**

This note provides a list of the significant policies adopted in the preparation of these Financial Statements.

**(a) Property, Plant and Equipment (PPE)**

**i) Recognition**

Freehold land is carried at historical cost and other items of property, plant and equipment are stated at cost of acquisition or construction less accumulated depreciation when, it is probable that future economic benefits associated with the item will flow to the Company and it can be used for more than one year and the cost can be measured reliably.

Subsequent costs are included in the asset's carrying amount or recognised as a separate asset, as appropriate, only when it meets the recognition criteria as mentioned above. The carrying amount of any component accounted for as a separate asset is derecognised when replaced. All other repairs and maintenance are charged to profit or loss during the reporting period in which they are incurred.

**ii) Revaluation**

After recognition as an asset, lands and buildings whose fair value can be measured reliably, have been carried at revalued amount at the date of revaluation less any subsequent accumulated depreciation and subsequent accumulated impairment losses. Valuations are being performed to ensure that the fair value of a revalued asset does not materially differ from its carrying amount as at the reporting date. Valuation of the land and buildings are undertaken by professionally qualified valuers.

An increase in the carrying amount as a result of revaluation, is recognised in other comprehensive income and accumulated in equity under the heading of revaluation reserve. However, the increase is recognised in profit or loss to the extent that it reverses a revaluation decrease of the same asset previously recognised in profit and loss. A decrease in the carrying amount as a result of revaluation,

is recognised in profit or loss. However, the decrease is recognised in other comprehensive income to the extent of any credit balance existing in the revaluation surplus in respect of that asset.

Additionally, accumulated depreciation as at the revaluation date is eliminated against the gross carrying amount of the asset and the net amount is restated to the revalued amount of the asset. Upon disposal, any revaluation reserve relating to the particular asset being sold is transferred directly to retained earnings.

## ii) Depreciation

Depreciation on Property, Plant and Equipment other than Freehold Land i.e. the Company's Freehold Building, Plant & Machinery, Vehicles & Other Assets is provided on "Straight Line Method (SLM)/ based on Useful Life estimated by technical expert of the management.

The Assets Useful Life/ Rate of Depreciation and Residual Values are reviewed at the Reporting date and the effect of any changes in estimates are accounted for on a prospective basis.

Useful Life of Property, Plant and Equipment based on SLM is categorised as stated below:

List of Asset Categories	Useful Life (In Years) for SLM
Land	Not Applicable
Buildings	50
Leasehold Improvement	Lease Period
Furniture & Fixtures	20
Computers and IT Equipments	5
Office Equipment	10
Vehicles	10
Other Assets	8

## iv) Derecognition

An item of Property, Plant and Equipment is derecognized upon disposal or when no Future Economic Benefits are expected to arise from the continued use of the Asset. Any Gain or Loss arising on the disposal or retirement of an item of Property, Plant and Equipment is determined as the difference between the sales proceeds and the carrying amount of the Asset and is recognized in the Statement of Profit or Loss.

## v) Impairment

Assets are tested for impairment whenever events or changes in circumstances indicate that the carrying amount may not be recoverable. An impairment loss is recognized for the amount by which the Asset's carrying amount exceeds its recoverable amount. The recoverable amount is higher of an asset's fair value less cost of disposal and value in use. Value in use is based on the estimated future cash flows, discounted to their present value using pre-tax discount rate that reflects current market assessments of the time value of money and risk specific to the assets. Assets that suffer an impairment are reviewed for possible reversal of the impairment at the end of each reporting period. In case of such reversal, the carrying amount of the asset is increased so as not to exceed the carrying amount that would have been determined had there been no impairment loss.

## vi) Capital Work-In-Progress

These are expenses of capital nature directly incurred in the construction of buildings, major plant and machinery and system development which are to be capitalized. Capital Work in Progress would be transferred to the relevant asset when it is available for use. Capital Work in Progress is stated at cost less any accumulated impairment losses.

## (b) Intangible Assets

### i) Recognition

Intangible assets acquired separately are measured on initial recognition at cost. Following initial recognition, intangible assets are carried at cost less any accumulated amortization and any accumulated impairment losses. Internally generated intangibles, excluding capitalized development costs, are not capitalized and the related expenditure is reflected in statement of profit or loss in the year in which the expenditure is incurred.

Subsequent expenditure on intangible assets is capitalized only when it increases the future economic benefits embodied in the specific asset to which it relates. All other expenditure is expensed as incurred.

## ii) Amortization

The useful lives of intangible assets are assessed to be either finite or indefinite. An intangible asset shall be regarded as having an indefinite useful life when, based on an analysis of all of the relevant factors, there is no foreseeable limit to the period over which the asset is expected generate net cash inflow for the entity.

Amortisation is recognised in income statement on straight line method over the estimated useful life of the intangible assets or diminishing balance method from the date that it is available for use since this most closely reflects the expected pattern of consumption of the future economic benefits embodied in the asset. The amortisation period and the amortisation method for an intangible asset with a finite useful life are reviewed at least at each financial year end. Changes in the expected useful life or the expected pattern of consumption of future economic benefits embodied in the asset are considered to modify the amortisation period or method, as appropriate, and are treated as changes in accounting estimates. The amortisation expense on intangible assets with finite lives is recognised in the statement of profit or loss.

Useful Life of Intangible Assets based on SLM is categorised as stated below:

List of Asset Categories	Useful Life (In Years) for SLM
Softwares	10
Licences	Licence Period

## iii) Derecognition

An Intangible Asset is derecognised when no Future Economic Benefits are expected to arise from the continued use of the Asset. Any Gain or Loss arising on the derecognition is determined as the difference between the sales proceeds and the carrying amount of the Asset and is recognized in the Statement of Profit or Loss.

## iv) Impairment of Assets

The Company assesses at each reporting date as to whether there is any indication that Intangible Assets may be impaired. If any such indication exists, the recoverable amount of an asset is estimated to determine the extent of impairment, if any. An impairment loss is recognised in the Statement of Profit or Loss to the extent, asset's carrying amount exceeds its recoverable amount. The recoverable amount is higher of an asset's fair value less cost of disposal and value in use. Value in use is based on the estimated future cash flows, discounted to their present value using pre-tax discount rate that reflects current market assessments of the time value of money and risk specific to the assets.

## (c) Investment Properties

### Cost Model:

Property that is held for rental income or for capital appreciation or both, is classified as investment property. Investment properties are measured initially at cost, including related transaction cost. It is subsequently carried at cost less accumulated depreciation. Subsequent expenditure is capitalised to the asset's carrying amount only when it is probable that future economic benefits associated with the expenditure will flow to the Company and the cost can be measured reliably. All other repairs and maintenance costs are expensed when incurred.

Land is carried at historical cost, however, buildings are depreciated over their estimated useful lives as mentioned above.

Investment properties are derecognised either when they have been disposed of, or when the investment property is permanently withdrawn from use and no future economic benefit is expected from its disposal. Any gains or losses on the retirement or disposal of an investment property are recognised in the statement of profit or loss in the year of retirement or disposal.

Transfers are made to (or from) investment property only when there is a change in use. For a transfer from investment property to PPE, the deemed cost for subsequent accounting is the fair value at the date of change in use. If PPE becomes an investment property, the Company accounts for such property in accordance with the policy stated under PPE up to the date of change in use.

**(d) Cash & Cash Equivalent**

For the purpose of presentation in the Statement of Cash Flows, Cash & Cash Equivalents includes Cash In Hand, Bank Balances and short term deposits with a maturity of three months or less.

**(e) Financial Assets**

**i) Initial Recognition & Measurement**

Financial Assets are recognized when, and only when, the Company becomes a party to the contractual provisions of the Financial Instrument. The Company determines the classification of its Financial Assets at initial recognition.

When Financial Assets are recognized initially, they are measured at Fair Value, plus, in the case of Financial Assets not at fair value through profit or loss, transaction costs that are attributable to the acquisition of the Financial Asset. Transaction costs of Financial Assets carried at Fair Value through Profit or Loss are expensed in the Statement of Profit or Loss.

**ii) Subsequent Measurement**

**a) Financial Assets carried at Amortized Cost (AC)**

A Financial Asset is measured at amortized cost if it is held within a business model whose objective is to hold the asset in order to collect contractual cash flows and the contractual terms of the Financial Asset give rise on specified dates to cash flows that are solely payments of principal and interest on the principal amount outstanding. Interest income in these financial assets is measured using effective interest rate method.

**b) Financial Assets at Fair Value through Other Comprehensive Income (FVTOCI)**

A Financial Asset is measured at FVTOCI if it is held within a business model whose objective is achieved by both collecting contractual cash flows and selling Financial Assets and the contractual terms of the Financial Asset give rise on specified dates to cash flows that are solely payments of principal and interest on the principal amount outstanding. These financial assets are measured at fair value and changes are taken to statement of other comprehensive income.

**c) Financial Assets at Fair Value through Profit or Loss (FVTPL)**

A Financial Asset which is not classified in any of the above categories are measured at FVTPL. These financial assets are measured at fair value and changes are taken to statement of profit or loss.

**iii) De-Recognition**

A Financial Asset is derecognized only when the Company has transferred the rights to receive cash flows from the Financial Asset. Where the Company has transferred an Asset, the Company evaluates whether it has transferred substantially all risks and rewards of ownership of the Financial Asset. In such cases, the Financial Asset is derecognized. Where the Company has not transferred substantially all risks and rewards of ownership of the Financial Asset, the Financial Asset is not derecognized. Where the Company retains control of the Financial Asset, the Asset is continued to be recognized to the extent of continuing involvement in the Financial Asset.

**iv) Impairment of Financial Assets**

The Company assesses at each reporting date whether there is objective evidence that a financial asset or group of financial assets is impaired. A financial asset or a group of financial assets is deemed to be impaired if, there is objective evidence of impairment as a result of one or more events that has occurred since the initial recognition of the asset (an incurred 'loss event') and that loss event has an impact on the estimated future cash flows of the financial asset or the group of financial

assets that can be reliably estimated. Evidence of impairment may include indications that a financial asset or a group of financial assets is experiencing significant financial difficulty, default or delinquency in interest or principal payments, the probability that they will enter bankruptcy or other financial reorganization and observable data indicating that there is a measurable decrease in the estimated future cash flows, such as changes in arrears or economic conditions that correlate with defaults.

**(f) Financial Liabilities**

**i) Initial Recognition & Measurement**

Financial Liabilities are recognized when, and only when, the Company becomes a party to the contractual provisions of the Financial Instrument. The Company determines the classification of its Financial Liabilities at initial recognition.

All Financial Liabilities are recognized initially at Fair Value, plus, in the case of Financial Liabilities not at fair value through profit or loss, transaction costs that are attributable to the issue of the Financial Liability.

**ii) Subsequent Measurement**

After initial recognition, Financial Liabilities are subsequently measured at amortized cost using the Effective Interest Method.

For trade and other payables maturing within one year from the date of Statement of Financial Position, the carrying amounts approximate Fair value due to short maturity of these instruments.

**iii) De-Recognition**

A Financial Liability is de-recognized when the obligation under the liability is discharged or cancelled or expires. When an existing Financial Liability is replaced by another from the same lender on substantially different terms, or the terms of an existing liability are substantially modified, such an exchange or modification is treated as a de-recognition of the original liability and the recognition of a new liability, and the difference in the respective carrying amounts is recognized in the Statement of Profit or Loss.

**(g) Offsetting financial instruments**

Financial assets and liabilities are offset and the net amount is reported in the Statement of Financial Position where there is legally enforceable right to offset the recognised amounts and there is an intention to settle on a net basis or realise the asset and settle the liability simultaneously. The legally enforceable right must not be contingent on future events and must be enforceable in the normal course of business and in the event of default, insolvency or bankruptcy of the Company or the counterparty.

**(h) Reinsurance Assets**

Reinsurance assets are the assets which are created against insurance contract liabilities of the amount which are recoverable from the reinsurer. These assets are created for the reinsurer's share of insurance contract liabilities.

A reinsurance asset is impaired if there is objective evidence, as a result of an event that occurred after the initial recognition of the reinsurance asset, that the Company may not receive all amounts due to it under the terms of the contract, and the event has a reliably measurable impact on the amount that the company will receive from the re-insurer. If a reinsurance asset is impaired, the company reduces the carrying amount accordingly and is recognized in statement of profit or loss.

**(i) Share Capital**

Financial Instruments issued by the Company are classified as Equity only to the extent that they do not meet the definition of a Financial Liability or Financial Asset.

**(j) Reserves and Funds**

i) **Share Premium:** If the Company issues share capital at premium it receives extra amount other than share capital such amount is transferred to share premium. The amount in share premium is allowed for distribution of bonus shares.



- ii) **Insurance Fund:** The Company has allocated insurance fund for the amount which is 50% of the net profit every year as per Regulator's Directive until the fund equals paid up capital.
- iii) **Catastrophe Reserves:** The Company has allocated catastrophe reserve for the amount which is 10% of the distributable profit for the year as per Regulator's Directive.
- iv) **Fair Value Reserves:** The Company has policy of creating fair value reserve equal to the amount of Fair Value Gain recognized in statement of other comprehensive income as per regulator's directive.
- v) **Regulatory Reserves:** Reserve created out of net profit in line with different circulars issued by Insurance Board.
- vi) **Actuarial Reserves:** Reseserve against actuarial gain or loss on present value of defined benefit obligation resulting from, experience adjustments (the effects of differences between the previous actuarial assumptions and what has actually occurred); and the effects of changes in actuarial assumptions.
- vii) **Cashflow Hedge Reserves:** Is the exposure to variability in cash flows that is attributable to a particular risk associated with all or a component of a recognized asset or liability or a highly probable forecast transaction, and could affect profit or loss. Reserve represent effective portion of the gain or loss on the hedging instrument recognized in other comprehensive income.
- viii) **Revaluation Reserves:** Reserve created against revaluation gain on property, plant & equipments & intangible assets, other than the reversal of earlier revaluation losses charged to profit or loss.
- ix) **Other Reserves:** Reserve other than above reserves, for e.g. deferred tax reserve, others (to be specified)

#### (k) Insurance Contract Liabilities

##### i) Provision for unearned premiums

Unearned premiums reserve represents the portion of the premium written in the year but relating to the unexpired term of coverage.

Change in reserve for unearned insurance premium represents the net portion of the gross written premium transferred to the unearned premium reserve during the year to cover the unexpired period of the policies.

##### ii) Outstanding claims provisions

Outstanding claims provisions are based on the estimated ultimate cost of all claims incurred but not settled at the statement of financial position date, whether reported or not, together with related claims handling costs.

##### iii) Provision for claim incurred but not reported (IBNR)

Significant delays are experienced in the notification and settlement of certain types of claims, the ultimate cost of which cannot be known with certainty at the statement of financial position date.

The liability is calculated at the reporting date using a range of standard actuarial claim projection techniques, based on empirical data and current assumptions that may include a margin for adverse deviation.

##### Liability adequacy

At each reporting date, the Company reviews its unexpired risk and a liability adequacy test is performed to determine whether there is any overall excess of expected claims and deferred acquisition costs over unearned premiums. The calculation uses current estimates of future contractual cash flows after taking account of the investment return expected to arise on assets relating to the relevant non-life insurance technical provisions. If these estimates show that the carrying amount of the unearned premiums is inadequate, the deficiency is recognized in the statement of profit or loss by setting up a provision for liability.



As per the circular issued by the Nepal Insurance Authority, the unearned premium reserve (UPR) are evaluated at an overall Company Level and the Company is expected to hold UPR as suggested by LAT report or Statutory UPR (50% of Insurance Premium and in case of marine insurance the amount kept at reserve fund for at least three years shall not be considered to be profit) whichever is higher.

## **(l) Employee Benefits**

### **i) Short Term Obligations**

Liabilities for wages and salaries, including non-monetary benefits that are expected to be settled wholly within 12 months after the end of the period in which the employees render the related service are recognized in respect of employees' services up to the end of the reporting period and are measured at the amounts expected to be paid when the liabilities are settled. The liabilities are presented as current employee benefit obligations in the Statement of Financial Position.

### **ii) Post - Employment Benefits**

#### **- Defined Contribution Plan**

The Company pays Provident Fund contributions to publicly administered Provident Funds as per local regulations. The Company has no further payment obligations once the contributions have been paid. The contributions are accounted for as defined contribution plans and the contribution are recognized as Employee Benefit Expense when they are due.

#### **- Defined Benefit Plan**

For Defined Benefit Plan, the cost of providing benefits is determined using the Projected Unit Credit Method, with Actuarial Valuations being carried out at each Statement of Financial Position. Actuarial Gains & Losses are recognized in the Other Comprehensive Income in the period in which they occur. Past service cost is recognized immediately to the extent that the benefits are already vested and otherwise is amortized on a Straight Line Basis over the average period until the benefits become vested. The retirement benefit obligation recognized in the Statement of Financial Position represents the present value of the defined benefit obligation as adjusted for unrecognized past service cost, as reduced by the Fair Value of plan Assets (If Any). Any Asset resulting from this calculation is limited to past service cost, plus the present value of available refunds and reductions in future contributions to the plan.

### **iii) Long Term Employee Benefits**

The liabilities for un-availed earned leaves are not expected to be settled wholly within 12 months after the end of the period in which the employees render the related service. Leave Encashment has been computed using Actuarial Assumptions and these are measured at the present value of expected future payments to be made in respect of services provided by employees up to the end of the year using the Projected Unit Credit Method. The benefits are discounted using the market yields at the end of the year that have terms approximating to the terms of assumptions.

### **iv) Termination**

Termination benefits are payable when employment is terminated by the Company before the normal retirement date, or when an employee accepts voluntary retirement in exchange of these benefits. The Company recognises termination benefits at the earlier of the following dates:

- a) when the Company can no longer withdraw the offer of those benefits; and
- b) when the entity recognises costs for a restructuring that is within the scope of NAS 37 and involves the payment of termination benefits.

The termination benefits are measured based on the number of employees expected to accept the offer in case of voluntary retirement scheme.

## **(m) Revenue Recognition**

### **i) Gross Earned Premiums**

Gross Earned Premiums are arrived at after deducting unearned premium reserves from Direct Premium and Faculative Inward Premium. Direct premiums comprise the total premiums receivable for the whole period of cover provided by contracts entered into during the reporting period. They are recognised on the date on which the policy commences.

Unearned premiums are those proportions of premiums written in a year that relate to periods of risk after the reporting date. Unearned premiums are calculated on a daily pro rata basis. The proportion attributable to subsequent periods is deferred as a provision for unearned premiums.

**ii) Reinsurance Premium**

Direct Reinsurance premiums comprise the total premiums payable for the whole cover provided by contracts entered into the period and are recognized on the date on which the policy incepts. Premiums include any adjustments arising in the accounting period in respect of reinsurance contracts incepting in prior accounting periods.

Unearned reinsurance premiums are those proportions of premiums written in a year that relate to periods of risk after the reporting date. Unearned reinsurance premiums are deferred over the term of the underlying direct insurance policies for risks- attaching contracts and over the term of the reinsurance contract for losses occurring contracts.

Reinsurance premiums and claims on the face of the statement of profit or loss have been presented as negative items within premiums and net claims, respectively, because this is consistent with how the business is managed.

**iii) Commission Income**

Commission Income is recognised on accrual basis. If the income is for future periods, then they are deferred and recognised over those future periods.

**iv) Investment income**

Interest income is recognised in the statement of profit or loss as it accrues and is calculated by using the EIR method. Fees and commissions that are an integral part of the effective yield of the financial asset are recognised as an adjustment to the EIR of the instrument.

Investment income also includes dividends when the right to receive payment is established.

**v) Net realised gains and losses**

Net realised gains and losses recorded in the statement of profit or loss include gains and losses on financial assets and properties. Gains and losses on the sale of investments are calculated as the difference between net sales proceeds and the original or amortised cost and are recorded on occurrence of the sale transaction.

**(n) Product Classification**

Insurance contracts are those contracts when the Company (the insurer) has accepted significant insurance risk from another party (the policyholders) by agreeing to compensate the policyholders if a specified uncertain future event (the insured event) adversely affects the policyholders. As a general guideline, the Company determines whether it has significant insurance risk by comparing benefits paid with benefits payable if the insured event did not occur. Insurance contracts can also transfer financial risk.

The Company has following portfolios under which it operates its business:

- i) Fire Portfolio** - Fire insurance business means the business of affecting and carrying out contracts of insurance, otherwise than incidental to some other class of insurance business against loss or damage to property due to fire, explosion, storm and other occurrences customarily included among the risks insured against in the fire insurance business.
- ii) Motor Portfolio** - Motor insurance business means the business of affecting and carrying out contracts of insurance against loss of, or damage to, or arising out of or in connection with the use of, motor vehicles, inclusive of third party risks but exclusive of transit risks.
- iii) Marine Portfolio** - Marine insurance business means the business of affecting and carrying out contracts of insurance against loss of consignment of goods during transit.
- iv) Engineering Portfolio** - Engineering insurance business means the insurance that provides economic safeguard to the risks faced by the ongoing construction project, installation project, and machines and equipment in project operation.

- v) **Micro Portfolio** - Micro insurance means the insurance done for the protection of life and property of people or community with low-income and possessed to risk due to economic, social and geographical reasons.
- vi) **Aviation Portfolio** – Aviation Insurance provides coverage for hull losses as well as liability for passenger injuries, environmental and third-party damage caused by aircraft accidents.
- vii) **Cattle and Crop Portfolio** - Cattle and Crop Insurance provides insurance against loss of or damage to Cattle and crops.
- viii) **Miscellaneous Portfolio** – All the insurance business which doesn't fall in above categories fall under miscellaneous insurance business. Group Personal Accidents, Medical Insurances, Professional indemnity insurance etc. fall under this category of business.

**(o) Borrowing Costs**

Borrowing costs directly attributable to the acquisition, construction or production of qualifying assets, which are assets that necessarily take a substantial period of time to get ready for their intended use or sale, are added to the cost of those assets, until such time as the assets are substantially ready for their intended use or sale.

Interest income earned on the temporary investment of specific borrowings pending their expenditure on qualifying assets is deducted from the borrowing costs eligible for capitalization.

All other borrowing costs are recognized in statement of profit or loss in the period in which they are incurred.

**(p) Cash Flow Statement**

Cash Flows are reported using the direct method, whereby major classes of cash receipts and cash payments are disclosed as cash flows.

**(q) Leases**

**Finance Leases**

Leases in which the Company has substantial portion of the risks and rewards of ownership are classified as Finance Leases. Assets acquired under Finance Leases are capitalised at the lower of the Fair Value of the Leased Assets at the inception of the Lease Term & the Present Value of Minimum Lease Payments. Lease Payments are apportioned between the Finance charge and the reduction of the outstanding liability. The Finance Charge is allocated to periods during the Lease Term at a constant periodic Rate of Interest on the remaining balance of the liability.

**Operating Lease**

Leases in which the Company doesn't have substantial portion of the risks and rewards of ownership are classified as Operating Leases. The Company assesses whether a contract is or contains a lease, at inception of the contract. In accordance with NFRS-16 "Leases"; the Company recognises a right-of-use asset and a corresponding lease liability, except for short-term leases and leases of low value assets as the Company is lessee in all lease arrangements.

The lease liability is initially measured at the present value of the lease payments that are not paid at the commencement date, discounted by using discount rate used in calculation of Liability adequacy test by actuary.

Lease payments included in the measurement of the lease liability comprise:

- Fixed lease payments (including in-substance fixed payments), less any lease incentives receivable
- Variable lease payments that depend on an index or rate, initially measured using the index or rate at the commencement date.
- The amount expected to be payable by the lessee under residual value guarantees
- The exercise price of purchase options, if the lessee is reasonably certain to exercise the options
- Payments of penalties for terminating the lease, if the lease term reflects the exercise of an option to terminate the lease

The lease liability is presented within other Financial Liabilities in the Statement of Financial Position. The lease liability is subsequently measured by increasing the carrying amount to reflect interest on the lease liability and by reducing the carrying amount to reflect the lease payments made.

The Company remeasures the lease liability (and makes a corresponding adjustment to the related right-of use asset) whenever:

- The lease term has changed or there is a significant event or change in circumstances resulting in a change in the assessment of exercise of a purchase option, in which case the lease liability is remeasured by discounting the revised lease payments using a revised discount rate
- The lease payments change due to changes in an index or rate or a change in expected payment under a guaranteed residual value, in which cases the lease liability is re-measured by discounting the revised lease payments using an unchanged discount rate (unless the lease payments change is due to a change in a floating interest rate, in which case a revised discount rate is used)
- A lease contract is modified and the lease modification is not accounted for as a separate lease, in which case the lease liability is re-measured based on the lease term of the modified lease by discounting the revised lease payments using a revised discount rate at the effective date of the modification.

The Company did not make any such adjustments during the periods presented.

The right-of-use assets comprise the initial measurement of the corresponding lease liability, lease payments made at or before the commencement day, less any lease incentives received and any initial direct costs. They are subsequently measured at cost less accumulated depreciation and impairment losses.

Right-of-use assets are depreciated over the shorter period of lease term and useful life of the right-of use asset. If a lease transfer ownership of the underlying asset or the cost of the right-of-use asset reflects that the Company expects to exercise a purchase option, the related right-of-use asset is depreciated over the useful life of the underlying asset. The depreciation starts at the commencement date of the lease. The Company depreciates Right-of-use assets from the commencement date on a straight-line basis over the shorter of the lease term and useful life of the underlying asset.

The right-of-use assets are presented Within Property, plant and Equipment in the Statement of Financial Position.

The Company applies NAS 36 to determine whether a right-of-use asset is impaired and accounts for any identified impairment loss as described in the 'Property, Plant and Equipment' policy. Variable rents that do not depend on an index or rate are not included in the measurement the lease liability and the right-of-use asset. The related payments are recognised as an expense in the period in which the event or condition that triggers those payments occurs.

Particulars	Current Year	Previous Year
<b>Cost</b>		
As on 31 Ashadh 2078	-	-
Additions	121,014,403	-
As on 32 Ashadh 2079	121,014,403	-
<b>Accumulated Depreciation</b>		
As on 31 Ashadh 2078	-	-
Charge for the year	28,219,404	-
As on 32 Ashadh 2079	28,219,404	-
<b>Carrying amount</b>		
<b>As on 31 Ashadh 2078</b>	-	-
<b>As on 32 Ashadh 2079</b>	<b>92,794,999</b>	-

Particulars	Current Year	Previous Year
<b>Amounts recognized in Statement of Profit or Loss</b>		
Depreciation expense on right-of-use assets	28,219,404	-
Interest expense on lease liabilities	10,392,840	-
Expense relating to short-term leases	-	-
Expense relating to leases of low value assets	-	-
Expense relating to variable lease payments not included in the measurement of the lease liability	-	-

The total cash outflow for leases amount to NPR 32,790,455.

#### Transition

From 1st Shrawan 2078, the Company has effectively adopted NFRS 16- "Leases", which requires any lease arrangement to be recognised in the Statement of Financial Position of the lessee as a 'right-of-use' asset with a corresponding lease liability. Accordingly, depreciation has been charged on such assets as against lease rental expenses in the previous year. Similarly interest expense has been recognised on lease liabilities under Interest Expenses. As permitted by the standard, the Company has applied this standard w. e. f. 1st Shrawan 2078 and comparatives for the previous period/year have not been restated.

#### (r) Income Taxes

Income Tax Expense represents the sum of the tax currently payable & Deferred Tax.

##### i) Current Tax

Current Tax Expenses are accounted in the same period to which the revenue and expenses relate. Provision for Current Income Tax is made for the Tax Liability payable on Taxable Income after considering tax allowances, deductions and exemptions determined in accordance with the applicable tax rates and the prevailing tax laws.

##### ii) Deferred Tax

Deferred Tax is recognized on temporary differences between the carrying amounts of Assets & Liabilities in the Statement of Financial Position and their Tax Base. Deferred tax Assets & Liabilities are recognized for deductible and taxable temporary differences arising between the tax base of Assets & Liabilities and their carrying amount in Financial Statements, except when the Deferred Income Tax arises from the initial recognition of goodwill, an Asset or Liability in a transaction that is not a business combination and affects neither accounting nor taxable Profits or Loss at the time of the transaction.

Deferred Tax Assets are recognized to the extent that it is probable that taxable profit will be available against which the deductible Temporary differences and the carry forward of unused tax credits and unused tax losses can be utilized.

Deferred Tax Liabilities are generally recognized for all taxable Temporary differences.

The carrying amount of Deferred Tax Assets is reviewed at each reporting date and reduced to the extent that it is no longer probable that sufficient taxable profits will be available to allow all or part of the Deferred Tax Asset to be utilized.

#### (s) Provisions, Contingent Liabilities & Contingent Assets

##### (i) Provisions

Provisions are recognized when the Company has a present legal or constructive obligation as a result of past events, for which it is probable that an outflow of resources embodying economic benefits will be required to settle the obligation and a reliable estimate of the amount can be made.

Provisions are measured at the present value of management's best estimate of the expenditure required to settle the present obligation at the end of the reporting period. The discount rate to determine the present value is a Pre-Tax Rate that reflects current market assessments of the time value of money and the risks specific to the liability. The increase in the provision due to the passage of time is recognized as interest expense.

Provisions for Contingent Liability are recognized in the books as a matter of abundant precaution and conservative approach based on management's best estimate. However, Management believes that chances of these matters going against the company are remote and there will not be any probable cash outflow.

**(ii) Contingent Liabilities**

Contingent liabilities are recognized only when there is a possible obligation arising from past events due to occurrence or non-occurrence of one or more uncertain future events not wholly within the control of the Company or where any present obligation cannot be measured in terms of future outflow of resources or where a reliable estimate of the obligation cannot be made. Obligations are assessed on an ongoing basis and only those having a largely probable outflow of resources are provided for.

**(iii) Contingent Assets**

Contingent assets where it is probable that future economic benefits will flow to the Company are not recognized but disclosed in the Financial Statements.

**(t) Foreign Currency Transactions**

The Financial Statements of the Company are presented in Nepalese Rupees, which is the Company's Functional Currency. In preparing the Financial Statements of the Company, transactions in currencies other than the Company's Functional Currency i.e. Foreign Currencies are recognized at the rates of exchange prevailing at the dates of the transactions.

**(u) Earnings Per Share**

Basic Earning per share is calculated by dividing the profit attributable to owners of the company by the Weighted Average Number of equity shares outstanding during the Financial Year.

For diluted earning per share, the weighted average number of ordinary shares in issue is adjusted to assume conversion of all dilutive potential ordinary shares.

**(v) Operating Segment**

Operating Segments are reported in a manner consistent with the internal reporting provided to the chief operating decision maker (CODM) as defined by NFRS 8, "Operating Segment".

Company's Income & Expenses including interest are considered as part of un-allocable Income & Expenses which are not identifiable to any business segment. Company's Asset & Liabilities are considered as part of un-allocable Assets & Liabilities which are not identifiable to any business.

**Shikhar Insurance Company Ltd.**  
**Notes to the Financial Statements**  
For The Year Ended Ashad 32, 2079 (July 16, 2022)

Fig. in NPR

**4 Intangible Assets**

Particulars	Softwares	Licenses	Others (to be Specified)	Total
<b>Gross carrying amount</b>				
<b>As at Ashad 31, 2078</b>	<b>4,212,779</b>	<b>-</b>	<b>-</b>	<b>4,212,779</b>
Additions	1,000,000	-	-	1,000,000
Disposals	-	-	-	-
Revaluation	-	-	-	-
<b>Balance as at Ashad 32, 2079</b>	<b>5,212,779</b>	<b>-</b>	<b>-</b>	<b>5,212,779</b>
<b>Accumulated amortization and impairment</b>				
<b>As at Ashad 31, 2078</b>	<b>4,212,779</b>	<b>-</b>	<b>-</b>	<b>4,212,779</b>
Additions	3,552	-	-	3,552
Disposals	-	-	-	-
Impairment losses	-	-	-	-
Impairment reversal	-	-	-	-
<b>Balance as at Ashad 32, 2079</b>	<b>4,216,331</b>	<b>-</b>	<b>-</b>	<b>4,216,331</b>
<b>Net Balance as at Ashad 31, 2078</b>	<b>-</b>	<b>-</b>	<b>-</b>	<b>-</b>
<b>Net Balance as at Ashad 32, 2079</b>	<b>996,448</b>	<b>-</b>	<b>-</b>	<b>996,448</b>

**Shikhar Insurance Company Ltd.**  
**Notes to the Financial Statements**  
**For The Year Ended Ashad 32, 2079 (July 16, 2022)**

**5 Property, Plant and Equipment**

**Fig. in NPR**

Particulars	Land	Buildings	Leasehold Improvement	Furniture and Fixtures	Computers and IT Equipments	Office Equipment	Vehicles	Other Assets	Total
<b>Gross carrying amount</b>									
As at Ashad 31, 2078	366,560,000	190,164,000	-	40,488,938	36,552,558	26,180,698	42,466,438	15,071,512	717,484,144
Additions	-	121,014,403	-	6,399,273	7,398,139	4,452,559	20,912,269	606,597	160,783,240
Disposals	-	-	-	-	(39,823)	(516,811)	(711,553)	-	(1,268,187)
Write-offs	-	-	-	-	-	-	-	-	-
Revaluation	7,540,000	-	-	-	-	-	-	-	7,540,000
Transfer/ adjustments	-	(4,754,000)	-	-	-	-	-	-	(4,754,000)
<b>Balance as at Ashad 32, 2079</b>	<b>374,100,000</b>	<b>306,424,403</b>	<b>-</b>	<b>46,888,211</b>	<b>43,910,874</b>	<b>30,116,446</b>	<b>62,667,154</b>	<b>15,678,109</b>	<b>879,785,197</b>
<b>Accumulated depreciation and impairment</b>									
As at Ashad 31, 2078	-	-	-	5,580,416	22,222,413	7,669,570	13,105,122	11,112,719	59,690,240
Depreciation	-	32,973,404	-	2,277,371	6,221,410	2,822,029	6,570,676	665,703	51,530,593
Disposals	-	-	-	-	(39,823)	(339,790)	(573,661)	-	(953,274)
Write-offs	-	-	-	-	-	-	-	-	-
Impairment losses	-	-	-	-	-	-	-	-	-
Impairment reversal	-	-	-	-	-	-	-	-	-
Transfer/ adjustments	-	(4,754,000)	-	-	-	-	-	-	(4,754,000)
<b>Balance as at Ashad 32, 2079</b>	<b>-</b>	<b>28,219,404</b>	<b>-</b>	<b>7,857,787</b>	<b>28,404,000</b>	<b>10,151,809</b>	<b>19,102,137</b>	<b>11,778,422</b>	<b>105,513,559</b>
<b>Capital Work-In-Progress</b>									
As at Ashad 31, 2078	-	-	-	-	-	-	-	3,444,000	3,444,000
Additions	-	-	-	-	-	-	-	1,960,000	1,960,000
Capitalisation	-	-	-	-	-	-	-	-	-
Disposals	-	-	-	-	-	-	-	-	-
Impairment losses	-	-	-	-	-	-	-	-	-
Impairment reversal	-	-	-	-	-	-	-	-	-
<b>Balance as at Ashad 32, 2079</b>	<b>-</b>	<b>-</b>	<b>-</b>	<b>-</b>	<b>-</b>	<b>-</b>	<b>-</b>	<b>5,404,000</b>	<b>5,404,000</b>
<b>Net Carrying Amount</b>									
Balance as at Ashad 31, 2078	366,560,000	190,164,000	-	34,908,522	14,330,145	18,511,128	29,361,316	7,402,793	661,237,904
<b>Balance as at Ashad 32, 2079</b>	<b>374,100,000</b>	<b>278,204,999</b>	<b>-</b>	<b>39,030,424</b>	<b>15,506,874</b>	<b>19,964,637</b>	<b>43,565,017</b>	<b>9,303,687</b>	<b>779,675,638</b>

Continue...







**Right-of-Use Assets (after Implementation of NFRS 16) or Finance Lease assets held by the Company, out of above Property, Plant and Equipment:**

Particulars	Land	Buildings	Leasehold Improvement	Furniture and Fixtures	Computers and IT Equipments	Office Equipment	Vehicles	Other Assets	Total
<b>Gross carrying amount</b>									
As at Ashad 31, 2078	-	-	-	-	-	-	-	-	-
Additions	-	121,014,403	-	-	-	-	-	-	-
Disposals	-	-	-	-	-	-	-	-	-
Write-offs	-	-	-	-	-	-	-	-	-
Revaluation	-	-	-	-	-	-	-	-	-
Transfer/Adjustment	-	-	-	-	-	-	-	-	-
<b>Balance as at Ashad 32, 2079</b>	-	121,014,403	-	-	-	-	-	-	-
<b>Accumulated depreciation</b>									
As at Ashad 31, 2078	-	-	-	-	-	-	-	-	-
Depreciation	-	28,219,404	-	-	-	-	-	-	-
Disposals/ Write-offs	-	-	-	-	-	-	-	-	-
Impairment losses	-	-	-	-	-	-	-	-	-
Impairment reversal	-	-	-	-	-	-	-	-	-
Transfer/ adjustments	-	-	-	-	-	-	-	-	-
<b>Balance as at Ashad 32, 2079</b>	-	28,219,404	-	-	-	-	-	-	-
<b>Net Carrying Amount</b>									
Balance as at Ashad 31, 2078	-	-	-	-	-	-	-	-	-
<b>Balance as at Ashad 32, 2079</b>	-	92,794,999	-	-	-	-	-	-	-

**Shikhar Insurance Company Ltd.**  
**Notes to the Financial Statements**  
For The Year Ended Ashad 32, 2079 (July 16, 2022)

Fig. in NPR

**6 Investment Properties**

Particulars	Land	Building	Total
<b>Gross carrying amount</b>	-	-	-
As at Ashad 31, 2078	-	-	-
Additions	-	-	-
Disposals	-	-	-
Transfer/ adjustments	-	-	-
<b>Balance as at Ashad 32, 2079</b>	-	-	-
<b>Depreciation and impairment</b>			
As at Ashad 31, 2078	-	-	-
Depreciation charge	-	-	-
Disposals	-	-	-
Impairment losses	-	-	-
Impairment reversal	-	-	-
Transfer/ adjustments	-	-	-
<b>Balance as at Ashad 32, 2079</b>	-	-	-
<b>Net Carrying Amount</b>			
<b>Balance as at Ashad 31, 2078</b>	-	-	-
<b>Balance as at Ashad 32, 2079</b>	-	-	-
<b>Capital work-in-progress as at Ashad 31, 2078</b>	-	-	-
Additions	-	-	-
Capitalization	-	-	-
Disposals	-	-	-
Impairment losses	-	-	-
Impairment reversal	-	-	-
<b>Capital work-in-progress as at Ashad 32, 2079</b>	-	-	-
<b>Net Balance as at Ashad 31, 2078</b>	-	-	-
<b>Net Balance as at Ashad 32, 2079</b>	-	-	-

**(i) Amounts recognised in statement of profit or loss for investment properties**

Particulars	Current Year	Previous Year
Rental income	-	-
Direct operating expenses from property that generated rental income	-	-
Direct operating expenses from property that didn't generated rental income	-	-
Profit from investment properties before depreciation	-	-
Depreciation charge	-	-
<b>Profit from investment properties</b>	-	-

**Shikhar Insurance Company Ltd.**  
**Notes to the Financial Statements**  
For The Year Ended Ashad 32, 2079 (July 16, 2022)

Fig. in NPR

**7 Deferred Tax Assets/ (Liabilities)**

Particulars	Current Year	Previous Year
Intangible Assets	310,504	411,798
Property, Plant and Equipment	(42,456,458)	(40,634,146)
Fair Value Gains/ (Losses)	(10,290,211)	(14,250,588)
Provision for Leave Encashment	10,168,157	7,733,558
Impairment Loss on Property, Plant and Equipment	-	-
Impairment Loss on Financial Assets	634,769	634,769
Impairment Loss on Other Assets	-	-
Unamortized portion of Bond	928,774	928,774
Deferred Agency Commission	(2,685,538)	(2,685,648)
Insurance Contract Liabilities net of Insurance Asset	74,175,226	71,205,331
Lease Expenses (NFRS 16 Impact)	1,746,537	-
Provision for Gratuity	12,017,473	12,017,473
Remeasurement of Post-Employment Benefit Obligations	2,235,557	-
Deferred Commission Income	69,822,685	50,155,556
Provision for Other Loss	13,903,604	5,490,310
Share of Net Profit of Associates using Equity Method	(1,155,349)	(1,111,081)
<b>Total</b>	<b>129,355,730</b>	<b>89,896,106</b>

**Movements in deferred tax assets/ (liabilities)**

Particulars	Current Year	Previous Year
<b>As at Ashad 31, 2078</b>	<b>89,896,106</b>	<b>75,562,819</b>
(Charged)/Credited to Statement of Profit or Loss	39,486,067	19,988,287
(Charged)/Credited to Other Comprehensive Income	(26,443)	(5,655,000)
<b>As at Ashad 32, 2079</b>	<b>129,355,730</b>	<b>89,896,106</b>

**8 Investments in Subsidiaries**

Particulars	Current Year	Previous Year
Investment in Quoted Subsidiaries	-	-
Investment in Unquoted Subsidiaries	-	-
Less: Impairment Losses	-	-
<b>Total</b>	<b>-</b>	<b>-</b>

**Investment in Quoted Subsidiaries**

Particulars	Current Year		Previous Year	
	Cost	Fair Value	Cost	Fair Value
..... Shares of Rs..... each of ..... Ltd.	-	-	-	-
..... Shares of Rs..... each of ..... Ltd.	-	-	-	-
<b>Total</b>	<b>-</b>	<b>-</b>	<b>-</b>	<b>-</b>

Continue...

**Shikhar Insurance Company Ltd.**  
**Notes to the Financial Statements**  
For The Year Ended Ashad 32, 2079 (July 16, 2022)

Fig. in NPR

**Investment in Unquoted Subsidiaries**

Particulars	Current Year		Previous Year	
	Cost	Fair Value	Cost	Fair Value
..... Shares of Rs..... each of ..... Ltd.	-	-	-	-
..... Shares of Rs..... each of ..... Ltd.	-	-	-	-
<b>Total</b>	-	-	-	-

**Information Relating to Subsidiaries**

Particulars	Percentage of Ownership	
	Current Year	Previous Year
..... Shares of Rs..... each of ..... Ltd.	-	-
..... Shares of Rs..... each of ..... Ltd.	-	-
..... Shares of Rs..... each of ..... Ltd.	-	-
..... Shares of Rs..... each of ..... Ltd.	-	-

**9 Investments in Associates**

Particulars	Current Year	Previous Year
Investment in Quoted Associates	-	-
Investment in Unquoted Associates	52,951,163	52,803,602
Less: Impairment Losses	-	-
<b>Total</b>	<b>52,951,163</b>	<b>52,803,602</b>

**Investment in Quoted Associates**

Particulars	Current Year			Previous Year		
	Cost	Fair Value	Equity Method	Cost	Fair Value	Equity Method
	-	-	-	-	-	-
	-	-	-	-	-	-
<b>Total</b>	-	-	-	-	-	-

**Investment in Unquoted Associates**

Particulars	Current Year			Previous Year		
	Cost	Fair Value	Equity Method	Cost	Fair Value	Equity Method
106,187 Shares of Rs 100 each of Machhapuchchhre Capital Limited	9,100,000	-	9,100,000	9,100,000	-	9,100,000
400,000 Shares of Rs 100 each of Kriti Venture Fund	40,000,000	-	40,000,000	40,000,000	-	40,000,000
Add: Share of Profit or Loss for Earlier Years	-	-	3,703,602	-	-	1,439,050
Add: Share of Profit or Loss for Earlier Years being financial statements published in current year only	-	-	155,314	-	-	1,578,218
Add: Share of Profit or Loss for Current Year	-	-	(7,753)	-	-	686,334
<b>Total</b>	<b>49,100,000</b>	-	<b>52,951,163</b>	<b>49,100,000</b>	-	<b>52,803,602</b>

Continue...

**Shikhar Insurance Company Ltd.**  
**Notes to the Financial Statements**  
For The Year Ended Ashad 32, 2079 (July 16, 2022)

Fig. in NPR

**Information Relating to Associates**

Particulars	Current Year	Previous Year	Current Year	Previous Year
Name	Machhapuchhre Capital Limited		Kriti Venture Fund	
Place of Business	Kathmandu		Kathmandu	
Accounting Method	Equity		Equity	
% of Ownership	3.97%	3.97%	20.00%	20.00%
<b>Current Assets</b>				
i) Cash and Cash Equivalents	6,644,612	42,127,676	574,542	7,289,881
ii) Other Assets	206,036,732	213,235,980	62,894,633	4,879,398
Non-Current Assets	99,397,721	74,645,607	147,240,471	199,394,422
<b>Current Liabilities</b>				
i) Financial Liabilities	787,752	6,957,318	387,785	880,013
ii) Other Liabilities	17,592,572	11,274,343	-	-
Non-Current Liabilities	2,102,915	4,683,102	-	-
Revenue	58,536,261	61,171,566	-	-
Interest Income	-	-	4,524,473	2,861,175
Depreciation and Amortization	1,010,139	1,437,189	-	-
Interest Expenses	50,463	195,399	-	600,000
Other Expenses	54,767,688	25,739,103	5,059,907	4,088,193
Income Tax Expenses	1,079,644	9,596,690	(173,607)	(456,755)
Net Profit or Loss from Continuing Operations	1,628,327	24,203,185	(361,827)	(1,370,263)
Post tax profit or Loss from Discontinued Operations	-	-	-	-
Other Comprehensive Income	-	-	-	-
Total Comprehensive Income	1,628,327	24,203,185	(361,827)	(1,370,263)
Company's share of profits	-	-	-	-
Net Profit or Loss	64,612	960,387	(72,365)	(274,053)
Other Comprehensive Income	-	-	-	-

**Shikhar Insurance Company Ltd.**  
**Notes to the Financial Statements**  
For The Year Ended Ashad 32, 2079 (July 16, 2022)

Fig. in NPR

**10 Investments**

Particulars	Current Year	Previous Year
<b>Investments measured at Amortised Cost</b>		
i) Investment in Preference Shares of Bank and Financial Institutions	-	-
ii) Investment in Debentures	663,281,000	616,555,000
iii) Investment in Bonds (Nepal Government/ NRB/ Guaranteed by Nepal Government)	-	-
iv) Fixed Deposit of "A" Class Financial Institutions	2,319,748,000	1,760,500,000
v) Fixed Deposit of Infrastructure Banks	-	-
vi) Fixed Deposits in "B" Class Financial Institutions	354,000,000	242,600,000
vii) Fixed Deposits in "C" Class Financial Institutions	46,000,000	40,500,000
viii) Others Debentures of Public Company	-	-
Less: Impairment Losses	-	-
<b>Investments measured at FVTOCI</b>		
i) Investment in Equity Instruments	-	-
ii) Investment in Mutual Funds	-	-
iii) Investment in Debentures	-	-
iv) Others (to be Specified)	-	-
<b>Investments measured at FVTPL</b>		
i) Investment in Equity Instruments	566,263,611	439,638,506
ii) Investment in Mutual Funds	21,932,612	31,985,659
iii) Others		
Investment in Gratuity Fund (CIT)	13,644,249	13,516,733
Seed Money in Micro Insurance Pool	1,390,689	1,390,689
<b>Total</b>	<b>3,986,260,161</b>	<b>3,146,686,587</b>

**a) Details of Impairment Losses**

Particulars	Current Year	Previous Year
Investment in Preference Shares of Bank and Financial Institutions	-	-
Investment in Debentures	-	-
Investment in Bonds (Nepal Government/ NRB/ Guaranteed by Nepal Government)	-	-
Fixed Deposit with "A" Class Financial Institutions	-	-
Fixed Deposit with Infrastructure Bank	-	-
Fixed Deposits with "B" Class Financial Institutions	-	-
Fixed Deposits with "C" Class Financial Institutions	-	-
Others (Investment in Associates)	9,100,000	-
<b>Total</b>	<b>9,100,000</b>	<b>-</b>

Impairment of investment of Nrs 9,100,000 is related to loss provision booked as per the directive of Nepal Insurance Authority for Investment made in Machhapuchhre Capital Ltd, shares of which are not listed after 3 years from the date of investment.

Continue...

**Shikhar Insurance Company Ltd.**  
**Notes to the Financial Statements**  
For The Year Ended Ashad 32, 2079 (July 16, 2022)

Fig. in NPR

**b) Investments having expected maturities less than 12 months**

Particulars	Current Year	Previous Year
Investment in Equity Instruments (Quoted)	189,309,601	334,807,561
Investment in Equity Instruments (Unquoted)	376,954,010	104,830,945
Investment in Mutual Funds	21,932,612	31,985,659
Investment in Preference Shares of Bank and Financial Institutions	-	-
Investment in Debentures	-	-
Investment in Bonds	-	-
Fixed Deposit with "A" Class Financial Institutions	2,319,748,000	1,760,500,000
Fixed Deposit with Infrastructure Bank	-	-
Fixed Deposits with "B" Class Financial Institutions	354,000,000	242,600,000
Fixed Deposits with "C" Class Financial Institutions	46,000,000	40,500,000
Others (to be specified)	-	-
<b>Total</b>	<b>3,307,944,223</b>	<b>2,515,224,165</b>

**c) The Company has earmarked investments amounting to NPR 2,360,111,000 to Insurance Board.**

**11 Loans**

Particulars	Current Year	Previous Year
<b>Loans at Amortised Cost</b>		
Loan to Associates	-	-
Loan to Employees	-	-
Loan to Agent	-	-
Others (to be specified)	-	-
Less: Impairment Losses	-	-
<b>Total</b>	<b>-</b>	<b>-</b>

**a) Expected recovery period within 12 months**

Particulars	Current Year	Previous Year
Loan to Associates	-	-
Loan to Employees	-	-
Loan to Agent	-	-
Others (to be specified)	-	-
<b>Total</b>	<b>-</b>	<b>-</b>

**12 Reinsurance Assets**

Particulars	Current Year	Previous Year
<b>Reinsurance Assets on:</b>		
Unearned Premiums	1,968,068,933	1,521,368,415
Provision for Premium Deficiency	-	-
IBNR and IBNER Claim	243,110,184	202,655,779
Outstanding Claims	2,015,009,886	1,988,080,122
Margin For Adverse Deviation	12,155,513	8,986,347
Less: Impairment Losses	-	-
<b>Total</b>	<b>4,238,344,516</b>	<b>3,721,090,663</b>

**Shikhar Insurance Company Ltd.**  
**Notes to the Financial Statements**  
For The Year Ended Ashad 32, 2079 (July 16, 2022)

Fig. in NPR

**13 Insurance Receivables**

Particulars	Current Year	Previous Year
Receivable from Reinsurers	552,338,036	531,895,697
Receivable from Other Insurance Companies	333,908,944	272,858,499
Others (to be Specified)	-	-
Less: Impairment Losses	(33,874,654)	(14,930,340)
<b>Total</b>	<b>852,372,326</b>	<b>789,823,856</b>

**a) Expected recovery period within 12 months:**

Particulars	Current Year	Previous Year
Receivable from Reinsurers	552,338,036	531,895,697
Receivable from Other Insurance Companies	333,908,944	272,858,499
Others (to be Specified)	-	-
<b>Total</b>	<b>886,246,980</b>	<b>804,754,196</b>

**14 Other Assets**

Particulars	Current Year	Previous Year
Capital Advances	-	-
Prepaid Expenses	13,021,362	13,630,437
Claim Advance	120,106,815	140,216,741
Advance To Suppliers	-	-
Staff Advances	32,234,288	26,128,568
VAT Receivable	-	-
Printing and Stationery Stock	-	-
Stamp Stock	-	-
Deferred Expenses	-	-
Deferred Re-Insurance Commission Expenses	-	-
Deferred Agent Commission Expenses	8,951,792	8,952,159
Finance Lease Receivable	-	-
Less: Impairment Losses	-	-
Others (Receivable for Covid 19 Insurance)	224,127,203	182,300,652
<b>Total</b>	<b>398,441,460</b>	<b>371,228,557</b>

Continue...



**Shikhar Insurance Company Ltd.**  
**Notes to the Financial Statements**  
For The Year Ended Ashad 32, 2079 (July 16, 2022)

Fig. in NPR

**a) Expected to be recovered/ settled within 12 months**

Particulars	Current Year	Previous Year
Capital Advances		
Prepaid Expenses	13,021,362	13,630,437
Claim Advance	120,106,815	140,216,741
Advance To Suppliers	-	-
Staff Advances	32,234,288	26,128,568
VAT Receivable	-	-
Printing and Stationery Stock	-	-
Stamp Stock	-	-
Deferred Expenses	-	-
Deferred Re-Insurance Commission Expenses	-	-
Deferred Agent Commission Expenses	8,951,792	8,952,159
Finance Lease Receivable	-	-
Others (Receivable for Covid 19 Insurance)	224,127,203	182,300,652
<b>Total</b>	<b>398,441,460</b>	<b>371,228,557</b>

**15 Other Financial Assets**

Particulars	Current Year	Previous Year
Security Deposits		
Accrued Interest	30,020,024	29,575,406
Other Receivables	313,648,064	162,965,203
Other Deposits	45,414,244	40,973,872
Sundry Debtors	4,258,927	8,191,603
<b>Others</b>		
Bank Guarantee Margin	1,202,116	675,889
Receivable against sale of share	-	15,803,471
Less: Impairment Losses	(2,115,898)	(2,115,898)
<b>Total</b>	<b>392,427,477</b>	<b>256,069,546</b>

**a) Expected maturities within 12 months**

Particulars	Current Year	Previous Year
<b>Security Deposits</b>		
Accrued Interest	30,020,024	29,575,406
Other Receivables	311,532,166	160,849,305
Other Deposits	45,414,244	40,973,872
Sundry Debtors	4,258,927	8,191,603
<b>Other</b>		
Bank Guarantee Margin	1,202,116	675,889
Receivable against sale of share	-	15,803,471
<b>Total</b>	<b>392,427,477</b>	<b>256,069,546</b>

**Shikhar Insurance Company Ltd.**  
**Notes to the Financial Statements**  
For The Year Ended Ashad 32, 2079 (July 16, 2022)

Fig. in NPR

**16 Cash and Cash Equivalents**

Particulars	Current Year	Previous Year
Cash In Hand	96,256	7,816
Cheques In Hand	-	-
<b>Bank Balances</b>		
i) Balance with "A" Class Financial Institutions	267,151,516	273,669,881
ii) Balance with "B" Class Financial Institutions	35,710,774	60,077,634
iii) Balance with "C" Class Financial Institutions	12,081,072	17,518,210
Less: Impairment Losses	-	-
Deposit with initial maturity upto 3 months	-	-
Others - Gold Coin	1,020,985	939,110
Less: Impairment Losses	-	-
<b>Total</b>	<b>316,060,603</b>	<b>352,212,651</b>

**17 (a) Share Capital**

Particulars	Current Year	Previous Year
<b>Ordinary Shares</b>		
As at Ashad 31, 2078	1,758,524,000	1,057,310,600
Additions during the year		
i) Bonus Share Issue	-	384,020,200
ii) Right Share Issue	527,557,200	317,193,200
<b>As at Ashad 32, 2079</b>	<b>2,286,081,200</b>	<b>1,758,524,000</b>
<b>Convertible Preference Shares (Equity Component Only)</b>		
As at Ashad 31, 2078	-	-
Additions during the year	-	-
<b>As at Ashad 32, 2079</b>	<b>-</b>	<b>-</b>
<b>Irredeemable Preference Shares (Equity Component Only)</b>		
As at Ashad 31, 2078	-	-
Additions during the year	-	-
<b>As at Ashad 32, 2079</b>	<b>-</b>	<b>-</b>
<b>Total</b>	<b>2,286,081,200</b>	<b>1,758,524,000</b>

**(i) Ordinary Shares**

Particulars	Current Year	Previous Year
<b>Authorised Capital:</b>		
40,000,000 Equity Share @ Rs. 100	4,000,000,000	4,000,000,000
<b>Issued Capital:</b>		
22,860,812 Equity Share @ Rs. 100	2,286,081,200	2,286,081,200
<b>Subscribed and Paid Up Capital:</b>		
22,860,812 Equity Share @ Rs. 100	2,286,081,200	1,758,524,000
<b>Total</b>	<b>2,286,081,200</b>	<b>1,758,524,000</b>

Continue...

**Shikhar Insurance Company Ltd.**  
**Notes to the Financial Statements**  
For The Year Ended Ashad 32, 2079 (July 16, 2022)

Fig. in NPR

**(ii) Preference Share Capital**

Particulars	Current Year	Previous Year
<b>Authorised Capital:</b>		
..... Convertible Preference Shares of Rs. ... each	-	-
.....Irredeemable Preference Shares of Rs. ... each	-	-
<b>Issued Capital:</b>		
..... Convertible Preference Shares of Rs. ... each	-	-
.....Irredeemable Preference Shares of Rs. ... each	-	-
<b>Subscribed and Paid Up Capital:</b>		
..... Convertible Preference Shares of Rs. ... each	-	-
.....Irredeemable Preference Shares of Rs. ... each	-	-
<b>Total</b>	-	-

**Shareholding Structure of Share Capital**

Current Year	Number of Shares		Percentage	
	Current Year	Previous Year	Current Year	Previous Year
<b>Promoters</b>				
Government of Nepal	-	-	-	-
Nepali Organized Institutions	2,026,155	1,373,225	8.86%	7.81%
Nepali Citizen	9,632,859	7,595,248	42.14%	43.19%
Foreigner	-	-	-	-
Others (to be Specified)	-	-	-	-
<b>Total (A)</b>	<b>11,659,014</b>	<b>8,968,473</b>	<b>51.00%</b>	<b>51.00%</b>
<b>Other than Promoters</b>				
General Public	11,201,798	8,616,767	49.00%	49.00%
Others (to be Specified)	-	-	-	-
<b>Total (B)</b>	<b>11,201,798</b>	<b>8,616,767</b>	<b>49.00%</b>	<b>49.00%</b>
<b>Total (A+B)</b>	<b>22,860,812</b>	<b>17,585,240</b>	<b>100.00%</b>	<b>100.00%</b>

**Details of shares held by shareholders holding more than 1% of the aggregate shares in the Company:**

Current Year	Number of Shares		Percentage	
	Current Year	Previous Year	Current Year	Previous Year
Bikash Jung Bahadur Rana	922,965	1,211,787	4.04%	6.89%
Buddha Air Pvt. Ltd.	1,412,163	1,412,163	6.18%	8.03%
Gaurav Agrawal	2,817,418	1,951,496	12.32%	11.10%
Kailash Prasad Sirohiya	838,556	666,515	3.67%	3.79%
Pabitra Kumar Karki	383,131	294,716	1.68%	1.68%
Shekhar Basnet	239,464	184,203	1.05%	1.05%
Rajendra Prasad Shrestha	834,013	641,548	3.65%	3.65%
Lomash Investment Pvt. Ltd.	613,992	472,301	2.69%	2.69%
Jitendra Baheti	332,893	281,849	1.46%	1.60%
Kiran Prakash Pandey	276,684	289,208	1.21%	1.64%
Pawan Kumar Agrawal	393,947	303,036	1.72%	1.72%
Shashikanta Agrawal	989,523	780,677	4.33%	4.44%
Chanda Sherpa	1,524,472	1,260,695	6.67%	7.17%
Birendra Bahadur Basnet	423,650		1.85%	

**Shikhar Insurance Company Ltd.**  
**Notes to the Financial Statements**  
For The Year Ended Ashad 32, 2079 (July 16, 2022)

Fig. in NPR

**17 (b) Share Application Money Pending Allotment**

Particulars	Current Year	Previous Year
Share Application Money Pending Allotment	-	-
<b>Total</b>	<b>-</b>	<b>-</b>

**17 (c) Share Premium**

Particulars	Current Year	Previous Year
As at Ashad 31, 2078	95,712,963.00	-
Increase due to issue of shares at premium	65,189,676.00	95,712,963.00
Decrease due to issue of bonus shares	-	-
Transaction costs on issue of share	-	-
Others (to be Specified)	-	-
<b>As at Ashad 32, 2079</b>	<b>160,902,639.00</b>	<b>95,712,963.00</b>

**17 (d) Insurance Fund**

Particulars	Current Year	Previous Year
As at Ashad 31, 2078	1,210,908,307	1,057,310,600
Additions	124,941,111	153,597,707
Utilizations	-	-
<b>As at Ashad 32, 2079</b>	<b>1,335,849,418</b>	<b>1,210,908,307</b>

**17 (e) Catastrophe Reserves**

Particulars	Current Year	Previous Year
As at Ashad 31, 2078	110,818,388	132,381,113
Additions	14,851,353	15,776,807
Utilizations	-	(37,339,532)
<b>As at Ashad 32, 2079</b>	<b>125,669,741</b>	<b>110,818,388</b>

**Shikhar Insurance Company Ltd.**  
**Notes to the Financial Statements**  
For The Year Ended Ashad 32, 2079 (July 16, 2022)

Fig. in NPR

**17 (f) Retained Earnings**

Particulars	Current Year	Previous Year
<b>As at Ashad 31, 2078</b>	<b>186,621,189</b>	<b>428,319,186</b>
Net Profit or Loss	263,923,452	311,987,941
<b>Items of OCI recognised directly in retained earnings</b>		
Remeasurement of Post-Employment Benefit Obligations	-	-
Revaluation of Property, Plant and Equipment/ Intangible Assets	5,278,000	13,195,000
<b>ransfer to/ from reserves</b>		
Capital Reserves	-	-
Insurance Fund	(124,941,111)	(153,597,707)
Catastrophe Reserves	(14,851,353)	21,562,725
Insurance Reserves	-	-
Regulatory Reserves	-	(622,162)
Fair Value Reserves	-	-
Actuarial Reserves	-	-
Revaluation Reserves	(5,278,000)	(13,195,000)
Deferred Tax Reserves	(39,459,624)	(14,333,286)
Depreciation on Revaluation of Property, Plant and Equipment	-	-
On Disposal of Revalued Property, Plant and Equipment	-	-
On Disposal of Equity Instruments Measured at FVTOCI	-	-
Share Premium	-	-
Issue of Bonus Shares	-	(384,020,200)
Transaction costs on issue of share	(2,498,958)	(2,463,719)
Dividend Paid	-	-
Dividend Distribution Tax	-	(20,211,589)
Others- Prior Period Expenses	(1,636,489)	-
<b>As at Ashad 32, 2079</b>	<b>267,157,106</b>	<b>186,621,189</b>

**17 (g) Other Equity**

Particulars	Current Year	Previous Year
Capital Reserves	-	-
Insurance Reserves	-	-
Regulatory Reserves	622,162	622,162
Fair Value Reserves	-	-
Actuarial Reserves	(5,216,299)	-
Revaluation Reserves	395,777,083	390,499,083
Cash Flow Hedge Reserves	-	-
<b>Other Reserves</b>		
Deferred Tax Reserve	129,355,730	89,896,106
<b>Total</b>	<b>520,538,676</b>	<b>481,017,351</b>

**Shikhar Insurance Company Ltd.**  
**Notes to the Financial Statements**  
For The Year Ended Ashad 32, 2079 (July 16, 2022)

Fig. in NPR

## 18 Provisions

Particulars	Current Year	Previous Year
Provisions for employee benefits		
i) Provision for Leave	29,697,441	26,345,786
ii) Defined Benefits Plan	-	-
iii) Termination Benefits	-	-
iv) Other employee benefit obligation		
Bonus Provision	91,578,363	50,774,642
Gratuity	40,058,242	40,058,242
Provision for tax related legal cases	-	-
Provision for non-tax legal cases	-	-
Others	12,470,694	3,370,694
<b>Total</b>	<b>173,804,740</b>	<b>120,549,364</b>

### (a) Additional Disclosure under of Provisions

Description	Opening Balance	Additions During the Year	Utilised During the Year	Reversed During the Year	Unwinding of Discount	Closing Balance
Provision for tax related legal cases	-	-	-	-	-	-
Provision for non-tax legal cases	-	-	-	-	-	-

### (b) Provision with expected payouts within 12 months

Particulars	Current Year	Previous Year
Provisions for employee benefits		
i) Provision for Leave	3,895,282	1,816,736
ii) Defined Benefits Plan	-	-
iii) Termination Benefits	-	-
iv) Other employee benefit obligation	-	-
Bonus Provision	91,578,363	50,774,642
Provision for tax related legal cases	-	-
Provision for non-tax legal cases	-	-
Others	-	-
<b>Total</b>	<b>95,473,645</b>	<b>52,591,378</b>

## 19 Gross Insurance Contract Liabilities

Particulars	Current Year	Previous Year
Unearned Premiums	2,629,053,695	2,145,870,591
Premium Deficiency	1,038,992	930,180
IBNR and IBNER	509,554,513	456,699,327
Outstanding Claims	2,232,130,557	2,188,758,096
Margin For Adverse Deviation	25,302,290	21,688,523
<b>Total</b>	<b>5,397,080,047</b>	<b>4,813,946,717</b>

Continue...

**Shikhar Insurance Company Ltd.**  
**Notes to the Financial Statements**  
**For The Year Ended Ashad 32, 2079 (July 16, 2022)**

Fig. in NPR

**a) Gross Insurance Contract Liability**

Particulars	Line of Business							Total
	Fire	Motor	Marine	Engineering	Micro	Aviation	Cattle and Crop	Miscellaneous
<b>As at Ashad 31, 2078</b>								
Unearned Premiums	534,974,835	747,576,239	280,451,082	110,078,553	44,674,312	134,587,364	114,084,646	179,443,560
Premium Deficiency	-	-	-	534,355	-	-	-	395,825
IBNR and IBNER	40,048,780	252,828,362	9,165,977	15,224,337	304,493	58,487,259	15,428,324	65,211,795
Outstanding Claims	470,638,030	227,652,501	23,781,213	121,228,560	1,299,561,396	-	12,022,739	33,873,657
Margin For Adverse Deviation	2,002,439	11,494,976	458,299	761,216	15,224	2,924,363	771,416	3,260,590
<b>Total Balance As at Ashad 31, 2078</b>	<b>1,047,664,084</b>	<b>1,239,552,078</b>	<b>313,856,571</b>	<b>247,827,021</b>	<b>1,344,555,425</b>	<b>195,998,986</b>	<b>142,307,125</b>	<b>282,185,427</b>
<b>Changes during the year</b>								
Unearned Premiums	18,115,817	19,135,356	91,262,481	341,283,436	(42,142,042)	(66,159,976)	71,720,604	49,967,428
Premium Deficiency	-	-	-	337,002	-	-	-	(228,190)
IBNR and IBNER	9,600,011	79,982,321	2,259,897	3,750,701	315,840	(45,124,926)	(1,226,009)	3,297,351
Outstanding Claims	156,391,950	(28,426,804)	2,332,771	22,330,864	(114,821,799)	-	11,115,106	(5,549,627)
Margin For Adverse Deviation	480,000	4,970,122	112,995	187,536	15,793	(2,256,246)	(61,301)	164,868
Others (to be Specified)	-	-	-	-	-	-	-	-
<b>Total changes during the year</b>	<b>184,587,778</b>	<b>75,660,995</b>	<b>95,968,144</b>	<b>367,889,539</b>	<b>(156,632,208)</b>	<b>(113,541,148)</b>	<b>81,548,400</b>	<b>47,651,830</b>
<b>As at Ashad 31, 2079</b>								
Unearned Premiums	553,090,652	766,711,595	371,713,563	451,361,989	2,532,270	68,427,388	185,805,250	229,410,988
Premium Deficiency	-	-	-	871,357	-	-	-	167,635
IBNR and IBNER	49,648,791	332,810,683	11,425,874	18,975,038	620,333	13,362,333	14,202,315	68,509,146
Outstanding Claims	627,029,980	199,225,697	26,113,984	143,559,424	1,184,739,597	-	23,137,845	28,324,030
Margin For Adverse Deviation	2,482,439	16,465,098	571,294	948,752	31,017	668,117	710,115	3,425,458
<b>Total Balance As at Ashad 32, 2079</b>	<b>1,232,251,862</b>	<b>1,315,213,073</b>	<b>409,824,715</b>	<b>615,716,560</b>	<b>1,187,923,217</b>	<b>82,457,838</b>	<b>223,855,525</b>	<b>329,837,257</b>
								<b>5,397,080,047</b>

Continue...

**Shikhar Insurance Company Ltd.**  
**Notes to the Financial Statements**  
**For The Year Ended Ashad 32, 2079 (July 16, 2022)**

Fig. in NPR

b) Reinsurance Assets	Line of Business									
	Particulars	Fire	Motor	Marine	Engineering	Micro	Aviation	Cattle and Crop	Miscellaneous	Total
As at Ashad 31, 2078	Unearned Premiums	488,656,037	294,908,074	231,302,918	109,974,595	30,546,888	130,718,237	91,184,042	144,077,624	1,521,368,415
	Premium Deficiency	-	-	-	-	-	-	-	-	-
	IBNR and IBNER	33,369,722	28,827,572	7,063,165	11,793,573	135,364	56,262,305	7,929,868	57,274,210	202,655,779
	Outstanding Claims	444,482,818	70,122,856	21,031,466	114,122,772	1,299,561,396	-	9,823,591	28,935,223	1,988,080,122
	Margin For Adverse Deviation	1,668,486	294,937	353,159	589,678	6,768	2,813,115	396,493	2,863,711	8,986,347
	Total Balance As at Ashad 31, 2078	968,177,063	394,153,439	259,750,708	236,480,618	1,330,250,416	189,793,657	109,333,994	233,150,768	3,721,090,663
Changes during the year	Unearned Premiums	32,822,259	73,702,164	42,069,309	298,467,053	(30,048,746)	(71,851,607)	57,475,601	44,064,485	446,700,518
	Premium Deficiency	-	-	-	-	-	-	-	-	-
	IBNR and IBNER	6,570,096	75,426,843	1,494,743	3,324,799	(135,364)	(43,456,858)	(1,753,919)	(1,015,935)	40,454,405
	Outstanding Claims	123,891,275	(7,890,908)	1,529,179	23,472,174	(114,821,799)	-	8,686,685	(7,936,842)	26,929,764
	Margin For Adverse Deviation	328,505	4,917,784	74,737	166,241	(6,768)	(2,172,842)	(87,696)	(50,795)	3,169,166
	Others (to be Specified)	-	-	-	-	-	-	-	-	-
Total changes during the year	163,612,135	146,155,883	45,167,968	325,430,267	(145,012,677)	(117,481,307)	64,320,671	35,060,913	517,253,853	
As at Ashad 31, 2079	Unearned Premiums	521,478,296	368,610,238	273,372,227	408,441,648	498,142	58,866,630	148,659,643	188,142,109	1,968,068,933
	Premium Deficiency	-	-	-	-	-	-	-	-	-
	IBNR and IBNER	39,939,818	104,254,415	8,557,908	15,118,372	-	12,805,447	6,175,949	56,258,275	243,110,184
	Outstanding Claims	568,374,093	62,231,948	22,560,645	137,594,946	1,184,739,597	-	18,510,276	20,998,381	2,015,009,886
	Margin For Adverse Deviation	1,996,991	5,212,721	427,896	755,919	-	640,273	308,797	2,812,916	12,155,513
	Total Balance As at Ashad 32, 2079	1,131,789,198	540,309,322	304,918,676	561,910,895	1,185,237,739	72,312,350	173,654,665	268,211,681	4,238,344,516



**Shikhar Insurance Company Ltd.**  
**Notes to the Financial Statements**  
For The Year Ended Ashad 32, 2079 (July 16, 2022)

Fig. in NPR

## 20 Insurance Payables

Particulars	Current Year	Previous Year
Payable to Reinsurers	204,852,998	16,619,115
Payable to Other Insurance Companies	40,259,186	117,694,260
Others (to be Specified)	-	-
<b>Total</b>	<b>245,112,184</b>	<b>134,313,375</b>

### Payable within 12 months

Particulars	Current Year	Previous Year
Payable to Reinsurers	204,852,998	16,619,115
Payable to Other Insurance Companies	40,259,186	117,694,260
Others (to be Specified)	-	-
<b>Total</b>	<b>245,112,184</b>	<b>134,313,375</b>

## 21 Current Tax (Assets)/ Liabilities (Net)

Particulars	Current Year	Previous Year
Income Tax Liabilities	141,847,500	149,434,051
Income Tax Assets	242,072,581	215,051,036
<b>Total</b>	<b>(100,225,081)</b>	<b>(65,616,985)</b>

## 22 Loans and Borrowings

Particulars	Current Year	Previous Year
Bond	-	-
Debenture	-	-
Term Loan - Bank and Financial Institution	-	-
Bank Overdraft	200,228,619	216,548,738
Others (to be Specified)	-	-
<b>Total</b>	<b>200,228,619</b>	<b>216,548,738</b>

### Payable within 12 months

Particulars	Current Year	Previous Year
Bond	-	-
Debenture	-	-
Term Loan - Bank and Financial Institution	-	-
Bank Overdraft	200,228,619	216,548,738
Others (to be Specified)	-	-
<b>Total</b>	<b>200,228,619</b>	<b>216,548,738</b>

**Shikhar Insurance Company Ltd.**  
**Notes to the Financial Statements**  
For The Year Ended Ashad 32, 2079 (July 16, 2022)

Fig. in NPR

**23 Other Financial Liabilities**

Particulars	Current Year	Previous Year
Redeemable Preference Shares	-	-
Irredeemable Cumulative Preference Shares	-	-
Payable to Agent	9,903,188	15,214,545
Refundable Share Application Money	209,000	209,000
Payable to Insured	-	-
Lease Liability	98,616,788	-
Sundry Creditors	62,413,160	36,500,001
Retention and deposits	-	-
<b>Short-term employee benefits payable</b>		
i) Salary Payable	-	-
ii) Bonus Payable	8,772,313	9,243,282
iii) Other employee benefit payable	20,459,215	23,993,627
Audit Fee Payable	362,375	362,375
Others (to be Specified)	-	-
<b>Total</b>	<b>200,736,039</b>	<b>85,522,830</b>

**Payable within 12 months**

Particulars	Current Year	Previous Year
Redeemable Preference Shares	-	-
Irredeemable Cumulative Preference Shares	-	-
Payable to Agent	9,903,188	636,502
Refundable Share Application Money	209,000	209,000
Payable to Insured	-	-
Lease Liability	98,616,788	-
Sundry Creditors	62,413,160	36,500,001
Retention and deposits	-	-
<b>Short-term employee benefits payable</b>		
i) Salary Payable	-	-
ii) Bonus Payable	8,772,313	9,243,282
iii) Other employee benefit payable	20,459,215	23,993,627
Audit Fee Payable	362,375	362,375
Others (to be Specified)	-	-
<b>Total</b>	<b>200,736,039</b>	<b>70,944,787</b>

**Shikhar Insurance Company Ltd.**  
**Notes to the Financial Statements**  
For The Year Ended Ashad 32, 2079 (July 16, 2022)

Fig. in NPR

**24 Other Liabilities**

Particulars	Current Year	Previous Year
TDS Payable	23,220,836	18,062,383
VAT Payable	31,604,604	66,435,743
Dividend Payable	-	-
Deposit Premium	-	1,527,547
Deferred Commission Income	232,742,282	167,185,186
Insurance Service Fee Payable	46,382,472	38,972,376
Deferred Income	-	-
Others (to be specified)	-	-
<b>Total</b>	<b>333,950,194</b>	<b>292,183,235</b>

**Payable within 12 months**

Particulars	Current Year	Previous Year
TDS Payable	23,220,836	18,062,383
VAT Payable	31,604,604	66,435,743
Dividend Payable	-	-
Deposit Premium	-	-
Deferred Commission Income	232,742,282	167,185,186
Insurance Service Fee Payable	46,382,472	38,972,376
Deferred Income	-	-
Others (to be specified)	-	-
<b>Total</b>	<b>333,950,194</b>	<b>290,655,688</b>

**25 Gross Earned Premiums**

Particulars	Current Year	Previous Year
Direct Premiums	4,666,522,757	3,701,230,576
Facultative Inward Premiums	209,303,708	219,996,593
Gross Change in Unearned Premiums	(483,183,104)	(167,141,260)
<b>Total</b>	<b>4,392,643,361</b>	<b>3,754,085,910</b>

Continue...

**Shikhar Insurance Company Ltd.**  
**Notes to the Financial Statements**  
For The Year Ended Ashad 32, 2079 (July 16, 2022)

**Portfolio-wise details of Gross Earned Premiums**

**Fig. in NPR**

Particulars	Direct Premiums		Facultative Inward Premiums		Gross Change in Unearned Premiums		Gross Earned Premiums	
	Current Year	Previous Year	Current Year	Previous Year	Current Year	Previous Year	Current Year	Previous Year
Fire	1,105,923,859	1,069,949,670	257,445	-	(18,115,817)	(159,175,833)	1,088,065,487	910,773,837
Motor	1,324,460,050	1,303,829,932	208,963,140	191,322,546	(19,135,356)	(21,090,540)	1,514,287,834	1,474,061,938
Marine	361,715,582	192,155,839	-	-	(91,262,481)	58,871,075	270,453,101	251,026,914
Engineering	902,723,977	220,157,106	-	-	(341,283,436)	(23,734,326)	561,440,541	196,422,780
Micro	4,412,045	60,674,577	83,123	28,674,047	42,142,042	(6,842,159)	46,637,210	82,506,465
Aviation	136,854,775	267,407,041	-	-	66,159,976	(2,955,866)	203,014,751	264,451,176
Cattle and Crop	371,610,500	228,169,292	-	-	(71,720,604)	(59,358,541)	299,889,896	168,810,751
Miscellaneous	458,821,969	358,887,119	-	-	(49,967,428)	47,144,930	408,854,541	406,032,049
<b>Total</b>	<b>4,666,522,757</b>	<b>3,701,230,576</b>	<b>209,303,708</b>	<b>219,996,593</b>	<b>(483,183,104)</b>	<b>(167,141,260)</b>	<b>4,392,643,361</b>	<b>3,754,085,910</b>

**Shikhar Insurance Company Ltd.**  
**Notes to the Financial Statements**  
For The Year Ended Ashad 32, 2079 (July 16, 2022)

Fig. in NPR

## 26 Premiums Ceded

Particulars	Current Year	Previous Year
Premiums Ceded to Reinsurers	3,604,804,117	2,747,406,436
Reinsurer's Share of Change in Unearned Premiums	(446,700,518)	(147,938,406)
<b>Total</b>	<b>3,158,103,599</b>	<b>2,599,468,031</b>

### Portfolio-wise detail of Premiums Ceded to Reinsurers

Particulars	Premiums Ceded to Reinsurers		Reinsurer's Share of Change in Unearned Premiums		Premium Ceded	
	Current Year	Previous Year	Current Year	Previous Year	Current Year	Previous Year
Fire	1,042,956,591	977,312,074	(32,822,259)	(174,258,271)	1,010,134,332	803,053,803
Motor	737,220,475	589,816,147	(73,702,164)	(2,083,957)	663,518,311	587,732,190
Marine	215,524,583	167,628,983	(42,069,309)	61,539,824	173,455,274	229,168,807
Engineering	816,883,296	219,949,190	(298,467,053)	(23,862,751)	518,416,243	196,086,439
Micro	882,409	61,093,776	30,048,746	55,936	30,931,155	61,149,712
Aviation	117,733,259	261,082,935	71,851,607	(5,911,128)	189,584,866	255,171,808
Cattle and Crop	297,319,286	182,368,084	(57,475,601)	(46,979,884)	239,843,685	135,388,200
Miscellaneous	376,284,218	288,155,247	(44,064,485)	43,561,825	332,219,733	331,717,072
<b>Total</b>	<b>3,604,804,117</b>	<b>2,747,406,436</b>	<b>(446,700,518)</b>	<b>(147,938,406)</b>	<b>3,158,103,599</b>	<b>2,599,468,031</b>

## 27 Net Earned Premiums

Particulars	Current Year	Previous Year
Gross Earned Premiums	4,392,643,361	3,754,085,910
Premiums Ceded	3,158,103,599	2,599,468,031
<b>Total</b>	<b>1,234,539,762</b>	<b>1,154,617,879</b>

### Portfolio-wise detail of Net Earned Premiums

Particulars	Gross Earned Premiums		Premiums Ceded		Net Earned Premiums	
	Current Year	Previous Year	Current Year	Previous Year	Current Year	Previous Year
Fire	1,088,065,487	910,773,837	1,010,134,332	803,053,803	77,931,155	107,720,034
Motor	1,514,287,834	1,474,061,938	663,518,311	587,732,190	850,769,523	886,329,748
Marine	270,453,101	251,026,914	173,455,274	229,168,807	96,997,827	21,858,107
Engineering	561,440,541	196,422,780	518,416,243	196,086,439	43,024,298	336,341
Micro	46,637,210	82,506,465	30,931,155	61,149,712	15,706,055	21,356,753
Aviation	203,014,751	264,451,176	189,584,866	255,171,808	13,429,885	9,279,368
Cattle and Crop	299,889,896	168,810,751	239,843,685	135,388,200	60,046,211	33,422,551
Miscellaneous	408,854,541	406,032,049	332,219,733	331,717,072	76,634,808	74,314,977
<b>Total</b>	<b>4,392,643,361</b>	<b>3,754,085,910</b>	<b>3,158,103,599</b>	<b>2,599,468,031</b>	<b>1,234,539,762</b>	<b>1,154,617,879</b>

## 28 Commission Income

Particulars	Current Year	Previous Year
Reinsurance Commission Income	691,791,133	511,510,830
Deferred Commission Income	(65,557,096)	(44,108,560)
Profit Commission	39,844,500	30,697,608
Others (to be Specified)	-	-
<b>Total</b>	<b>666,078,537</b>	<b>498,099,878</b>

Continue...

**Shikhar Insurance Company Ltd.**  
**Notes to the Financial Statements**  
**For The Year Ended Ashad 32, 2079 (July 16, 2022)**

Fig. in NPR

**Portfolio-wise detail of Commission Income**

Particulars	Reinsurance Commission Income		Deferred Commission Income		Profit Commission		Others (to be specified)		Commission Income	
	Current Year	Previous Year	Current Year	Previous Year	Current Year	Previous Year	Current Year	Previous Year	Current Year	Previous Year
Fire	222,560,426	213,796,912	(3,067,230)	(10,282,702)	13,281,500	8,827,909.00	-	-	232,774,696	212,342,119
Motor	212,342,583	148,089,967	(25,646,062)	(15,075,471)	23,375,440	19,694,250.00	-	-	210,071,961	152,708,746
Marine	39,195,277	48,220,865	1,531,819	(1,618,621)	3,187,560	1,891,695.00	-	-	43,914,656	48,493,939
Engineering	42,524,494	24,720,240	(5,875,404)	(5,846,033)	-	-	-	-	36,649,090	18,874,207
Micro	-	12,724	4,199	322,873	-	-	-	-	4,199	335,597
Aviation	29,146,912	11,993,360	(5,660,673)	309,829	-	-	-	-	23,486,239	12,303,189
Cattle and Crop	50,531,460	29,509,210	(6,937,343)	(6,011,969)	-	-	-	-	43,594,117	23,497,241
Miscellaneous	95,489,981	35,167,552	(19,906,402)	(5,906,466)	-	283,754.00	-	-	75,583,579	29,544,840
<b>Total</b>	<b>691,791,133</b>	<b>511,510,830</b>	<b>(65,557,096)</b>	<b>(44,108,560)</b>	<b>39,844,500</b>	<b>30,697,608.00</b>	<b>-</b>	<b>-</b>	<b>666,078,537</b>	<b>498,099,878</b>

**Shikhar Insurance Company Ltd.**  
**Notes to the Financial Statements**  
For The Year Ended Ashad 32, 2079 (July 16, 2022)

Fig. in NPR

**29 Investment Income**

Particulars	Current Year	Previous Year
<b>Interest Income from Financial Assets Measured at Amortised Costs</b>		
i) Fixed Deposit with "A" Class Financial Institutions	143,800,752	137,380,747
ii) Fixed Deposit with Infrastructure Bank	-	-
iii) Fixed Deposit with "B" Class Financial Institutions	22,061,014	21,214,222
iv) Fixed Deposit with "C" Class Financial Institutions	3,211,307	4,011,451
v) Debentures	61,629,531	52,930,237
vi) Bonds (Nepal Government/ NRB/ Guaranteed by Nepal Government)	-	349,000
vii) Preference Shares of Bank and Financial Institutions		
viii) Bank Deposits other than Fixed Deposit	4,033,902	6,398,385
ix) Policyholder Loan	-	-
x) Agent Loan	-	-
xi) Employee Loan		
xii) Other Interest Income (CIT Deposit)	1,016,436	645,924
<b>Financial Assets Measured at at FVTOCI</b>		
i) Interest Income on Debentures	-	-
ii) Dividend Income	-	-
iii) Other Interest Income (to be specified)	-	-
<b>Financial Assets Measured at at FVTPL</b>		
i) Dividend Income	7,648,182	2,026,499
ii) Other Interest Income (to be specified)	-	-
Rental Income	17,341,997	17,030,045
Others	-	-
<b>Total</b>	<b>260,743,121</b>	<b>241,986,510</b>

**30 Net Gains/ (Losses) on Fair Value Changes**

Particulars	Current Year	Previous Year
<b>Changes in Fair Value of Financial Assets Measured at FVTPL</b>		
i) Equity Instruments	(4,180,308)	32,115,900
ii) Mutual Fund	(9,020,948)	5,527,388
iii) Others (to be specified)	-	-
Changes in Fair Value on Investment Properties	-	-
Changes in Fair Value on Hedged Items in Fair Value Hedges	-	-
Changes in Fair Value on Hedging Instruments in Fair Value Hedges	-	-
Gains/(Losses) of Ineffective Portion on Cash Flow Hedge	-	-
Others (to be specified)	-	-
<b>Total</b>	<b>(13,201,256)</b>	<b>37,643,288</b>

**31 Net Realised Gains/ (Losses)**

Particulars	Current Year	Previous Year
<b>Realised Gains/(Losses) on Derecognition of Financial Assets Measured at FVTPL</b>		
i) Equity Instruments	3,214,888	69,389,980
ii) Mutual Fund	85,200	8,518,031
iii) Others (to be specified)	-	-
<b>Realised Gains/(Losses) on Derecognition of Financial Assets at Amortised Costs</b>		
i) Debentures	-	-
ii) Bonds	-	-
iii) Others (to be specified)	-	-
<b>Total</b>	<b>3,300,088</b>	<b>77,908,011</b>

**Shikhar Insurance Company Ltd.**  
**Notes to the Financial Statements**  
For The Year Ended Ashad 32, 2079 (July 16, 2022)

Fig. in NPR

### 32 Other Income

Particulars	Current Year	Previous Year
<b>Unwinding of discount on Financial Assets at Amortised Cost</b>		
i) Employee Loan	-	-
ii) Bonds	-	-
iii) Others (to be Specified)	-	-
Foreign Exchange Income	-	-
Interest Income from Finance Lease	-	-
Profit from disposal of Property, Plant and Equipment	597,565	(181,429)
Amortization of Deferred Income	-	-
Stamp Income	-	-
Others (Other Direct Income)	14,397,703	7,009,070
Management Income	-	-
Grant Income	-	-
Miscellaneous Income	54,587,305	25,395,644
<b>Total</b>	<b>69,582,573</b>	<b>32,223,285</b>

### 33 Gross Claims Paid

Particulars	Current Year	Previous Year
Gross Claims Paid	2,381,582,017	2,203,988,377
<b>Total</b>	<b>2,381,582,017</b>	<b>2,203,988,377</b>

### 34 Claims Ceded

Particulars	Current Year	Previous Year
Claims Ceded to Reinsurers	1,340,833,187	1,311,409,304
<b>Total</b>	<b>1,340,833,187</b>	<b>1,311,409,304</b>

### Portfolio-wise detail of Gross Claims Paid and Claims Ceded

Particulars	Gross Claims Paid		Claims Ceded		Net Claims Paid before Change in Contract Liabilities	
	Current Year	Previous Year	Current Year	Previous Year	Current Year	Previous Year
Fire	498,823,656	143,810,910	395,779,999	108,538,654	103,043,657	35,272,256
Motor	1,056,590,705	811,660,853	288,148,367	209,566,969	768,442,338	602,093,884
Marine	103,408,226	40,935,913	91,101,087	35,717,672	12,307,139	5,218,241
Engineering	113,510,382	87,455,953	108,194,388	78,650,682	5,315,994	8,805,271
Micro	42,237,551	711,313,511	41,826,551	632,135,468	411,000	79,178,043
Aviation	-	-	-	-	-	-
Cattle and Crop	233,415,268	141,998,987	186,646,812	112,947,323	46,768,456	29,051,664
Miscellaneous	333,596,229	266,812,250	229,135,983	133,852,536	104,460,246	132,959,714
<b>Total</b>	<b>2,381,582,017</b>	<b>2,203,988,377</b>	<b>1,340,833,187</b>	<b>1,311,409,304</b>	<b>1,040,748,830</b>	<b>892,579,073</b>



**Shikhar Insurance Company Ltd.**  
**Notes to the Financial Statements**  
For The Year Ended Ashad 32, 2079 (July 16, 2022)

Fig. in NPR

### 35 Change in Contract Liabilities

Particulars	Current Year	Previous Year
<b>(a) Gross Change in Contract Liabilities</b>		
Change in Contract Outstanding Claim	43,372,461	1,508,609,136
Change in IBNR and IBNER	52,855,186	1,355,323
Change in Margin for Adverse Deviation (MAD)	3,613,767	(816,412)
Change in Provision for Premium Deficiency	108,812	930,180
<b>Total Gross Change in Contract Liabilities</b>	<b>99,950,226</b>	<b>1,510,078,227</b>
<b>(b) Change in Reinsurance Assets</b>		
Change in Reinsurance Assets Created on Outstanding Claim Provisions	26,929,764	1,493,971,154
Change in Reinsurance Assets Created on IBNR and IBNER	40,454,405	(7,877,695)
Change in Reinsurance Assets Created on Margin for Adverse Deviation (MAD)	3,169,166	(1,465,581)
Change in Reinsurance Assets Created on Provision for Premium Deficiency	-	-
<b>Total Change in Reinsurance Assets</b>	<b>70,553,335</b>	<b>1,484,627,878</b>
<b>Net Change in Contract Liabilities</b>	<b>29,396,891</b>	<b>25,450,349</b>

### Portfolio-wise detail of Net Change in Contract Liabilities

Particulars	Gross Change in Contract Liabilities		Change in Reinsurance Assets		Net Change in Contract Liabilities	
	Current Year	Previous Year	Current Year	Previous Year	Current Year	Previous Year
Fire	166,471,961	259,559,881	130,789,876	263,017,976	35,682,085	(3,458,095)
Motor	56,525,639	(16,272,806)	72,453,719	(56,710,567)	(15,928,080)	40,437,761
Marine	4,705,663	1,826,961	3,098,659	2,896,616	1,607,004	(1,069,655)
Engineering	26,606,103	(52,214,918)	26,963,214	(42,640,834)	(357,111)	(9,574,084)
Micro	(114,490,166)	1,297,856,113	(114,963,931)	1,298,488,528	473,765	(632,415)
Aviation	(47,381,172)	4,498,944	(45,629,700)	3,756,403	(1,751,472)	742,541
Cattle and Crop	9,827,796	8,103,010	6,845,070	7,318,950	2,982,726	784,060
Miscellaneous	(2,315,598)	6,721,042	(9,003,572)	8,500,806	6,687,974	(1,779,764)
<b>Total</b>	<b>99,950,226</b>	<b>1,510,078,227</b>	<b>70,553,335</b>	<b>1,484,627,878</b>	<b>29,396,891</b>	<b>25,450,349</b>

### 36 Commission Expenses

Particulars	Current Year	Previous Year
Commission Expenses on Direct Insurance Contracts	25,697,596	27,509,528
Commission Expenses on Reinsurance Accepted	927,211	-
Deferred Commission Expenses	367	6,847,529
Others (to be specified)	-	-
<b>Total</b>	<b>26,625,174</b>	<b>34,357,057</b>

Continue...

**Shikhar Insurance Company Ltd.**  
**Notes to the Financial Statements**  
**For The Year Ended Ashad 32, 2079 (July 16, 2022)**

Fig. in NPR

**Portfolio-wise detail of Commission Expenses**

Particulars	Commission Expenses on Insurance Contracts		Commission Expenses on Reinsurance Accepted		Deferred Commission Expenses		Others (to be specified)		Commission Expenses	
	Current Year	Previous Year	Current Year	Previous Year	Current Year	Previous Year	Current Year	Previous Year	Current Year	Previous Year
Fire	8,234,768	9,020,256	45,549.00	-	258,979	1,404,355	-	-	8,539,296	10,424,611
Motor	7,675,009	9,160,001	-	-	215,247	2,525,995	-	-	7,890,256	11,685,996
Marine	891,480	1,052,999	-	-	21,712	1,416,805	-	-	913,192	2,469,804
Engineering	1,873,990	2,047,201	-	-	57,159	31,701	-	-	1,931,149	2,078,902
Micro	231,367	2,003	-	-	(75,690)	(661)	-	-	155,677	1,342
Aviation	-	-	-	-	-	-	-	-	-	-
Cattle and Crop	1,630,555	2,020,403	-	-	128,650	222,670	-	-	1,759,205	2,243,073
Miscellaneous	5,160,427	4,206,665	881,662.00	-	(605,690)	1,246,664	-	-	5,436,399	5,453,329
<b>Total</b>	<b>25,697,596</b>	<b>27,509,528</b>	<b>927,211.00</b>	<b>-</b>	<b>367</b>	<b>6,847,529</b>	<b>-</b>	<b>-</b>	<b>26,625,174</b>	<b>34,357,057</b>

**Shikhar Insurance Company Ltd.**  
**Notes to the Financial Statements**  
For The Year Ended Ashad 32, 2079 (July 16, 2022)

Fig. in NPR

### 37 Service Fees

Particulars	Current Year	Previous Year
Gross Service Fees	48,758,266	39,212,271
Reinsurer's Share of Service Fees	36,048,042	27,474,064
<b>Total</b>	<b>12,710,224</b>	<b>11,738,207</b>

### Portfolio-wise detail of Service Fees

Particulars	Gross Service Fees		Reinsurer's Share of Service Fees		Net Service Fees	
	Current Year	Previous Year	Current Year	Previous Year	Current Year	Previous Year
Fire	11,061,813	10,699,497	10,429,566	9,773,121	632,247	926,376
Motor	15,334,232	14,951,525	7,372,205	5,898,161	7,962,027	9,053,364
Marine	3,617,156	1,921,558	2,155,246	1,522,385	1,461,910	399,173
Engineering	9,027,240	2,201,571	8,168,833	2,199,492	858,407	2,079
Micro	44,952	893,486	8,824	610,938	36,128	282,548
Aviation	1,368,548	2,674,070	1,177,333	2,610,829	191,215	63,241
Cattle and Crop	3,716,105	2,281,693	2,973,193	1,823,681	742,912	458,012
Miscellaneous	4,588,220	3,588,871	3,762,842	3,035,457	825,378	553,414
<b>Total</b>	<b>48,758,266</b>	<b>39,212,271</b>	<b>36,048,042</b>	<b>27,474,064</b>	<b>12,710,224</b>	<b>11,738,207</b>

### 38 Employee Benefits Expenses

Particulars	Current Year	Previous Year
Salaries	308,349,465	262,646,726
<b>Defined Benefit Plans</b>		
i) Gratuity	-	-
ii) Leave Benefit	11,581,064	17,677,656
<b>Defined Contribution Plans</b>		
i) Provident Fund	23,904,387	8,929,893
ii) Gratuity	5,621,717	7,798,557
Leave Encashments	-	-
Termination Benefits	-	-
Dashain Allowance	22,329,676	20,870,425
Other Allowance	19,571,991	16,800,335
Training Expenses	7,805,870	1,470,153
Uniform Expenses	4,518,047	2,062,273
Medical Expenses	-	-
Staff Insurance Expenses	10,061,270	10,574,518
Staff Welfare	14,527,128	7,497,503
Bonus	40,803,721	50,774,642
Others (To be specified)	740,724	834,796
<b>Total</b>	<b>469,815,060</b>	<b>407,937,477</b>

### 39 Depreciation & Amortization Expenses

Particulars	Current Year	Previous Year
Depreciation on Property, Plant and Equipment (Refer Note 5)	51,530,593	19,303,219
Depreciation on Investment Properties (Refer Note 6)	-	-
Amortization of Intangible Assets (Refer Note 4)	3,552	873,207
<b>Total</b>	<b>51,534,145</b>	<b>20,176,426</b>

**Shikhar Insurance Company Ltd.**  
**Notes to the Financial Statements**  
For The Year Ended Ashad 32, 2079 (July 16, 2022)

Fig. in NPR

#### 40 Impairment Losses

Particulars	Current Year	Previous Year
<b>Impairment Losses on PPE, Investment Properties and Intangible Assets</b>		
i) Property, Plant and Equipment	-	-
ii) Investment Properties	-	-
iii) Intangible Assets	-	-
<b>Impairment Losses on Financial Assets</b>		
i) Investment	9,100,000	
ii) Loans	-	-
iii) Other Financial Assets	-	-
iv) Cash and Cash Equivalent	-	-
v) Others (to be Specified)	-	-
<b>Impairment Losses on Other Assets</b>		
i) Reinsurance Assets	-	-
ii) Insurance Receivables	18,944,314	14,930,340
iii) Lease Receivables	-	-
iv) Others (to be Specified)	-	-
<b>Total</b>	<b>28,044,314</b>	<b>14,930,340.00</b>

#### 41 Other Expenses

Particulars	Current Year	Previous Year
Rent Expenses	-	31,593,735
Electricity and Water	4,214,811	5,961,807
<b>Repair &amp; Maintenance</b>		
i) Building	27,505	362,213
ii) Vehicle	2,925,457	1,320,097
iii) Office Equipments	1,439,225	896,946
iv) Others	3,035,873	2,694,999
Telephone & Communication	10,372,784	9,472,518
Printing & Stationary	15,290,030	13,707,774
Office Consumable Expenses	8,618,452	8,925,287
<b>Travelling Expenses</b>		
i) Domestic	3,223,465	590,499
ii) Foreign	946,823	-
Agent Training	-	-
Other Agent Expenses	-	-
Insurance Premium	5,679,798	4,270,162
Security Expenses	4,844,793	4,636,503
Legal and Consulting Expenses	17,223,497	12,503,137
Newspapers, Books and Periodicals	188,512	209,671
Advertisement & Promotion Expenses	19,497,251	20,155,333
Business Promotion	7,115,787	2,876,499
Guest Entertainment	3,064,820	2,965,436
Gift and Donations	2,332,356	3,893,167
<b>Board Meeting Fees and Expenses</b>		
i) Meeting Allowances	1,980,000	2,546,000
ii) Other Allowances	765,919	722,861

Continue...

**Shikhar Insurance Company Ltd.**  
**Notes to the Financial Statements**  
For The Year Ended Ashad 32, 2079 (July 16, 2022 )

Fig. in NPR

Particulars	Current Year	Previous
<b>YearOther Committee/ Sub-committee Expenses</b>		
i) Meeting Allowances	1,937,400	1,545,000
ii) Other Allowances	201,892	400,252
Annual General Meeting Expenses	-	3,490,963
<b>Audit Related Expenses</b>		
i) Statutory Audit	325,000	325,000
ii) Tax Audit	75,000	75,000
iii) Long Form Audit Report	50,000	50,000
iv) Other Fees	780,760	911,838
v) Internal Audit	500,000	400,000
vi) Others	762,793	947,587
Bank Charges	883,156	1,307,214
Fee and Charges	2,873,789	2,499,470
Postage Charges	3,450,976	3,575,058
<b>Others</b>		
a. Membership and subscription fees	451,330	162,500
b. Pooja expenses	584,214	596,415
c. Notice Expenses	955,801	1,015,457
d. Miscellaneous	2,008,779	884,539
e. Computer support service	2,897,471	4,653,679
f. Exchange loss	-	2,389,747
g. CSR expense	1,609,515	-
h. Cleaning Expenses	2,526,397	1,868,568
i. Vehicle Running Expenses	18,078,874	10,285,540
j. Other direct expenses	17,338,929	11,986,789
<b>Total</b>	<b>171,079,234</b>	<b>179,675,260</b>

## 42 Finance Cost

Particulars	Current Year	Previous Year
Unwinding of discount on Provisions	-	-
Unwinding of discount on Financial Liabilities at Amortised Costs	-	-
Interest Expenses - on Financial Liabilities at Amortised Costs	-	-
Interest Expenses - Lease	10,392,840	-
Interest expenses - Overdraft Loan	13,610,183	8,815,432
Others (to be specified)	-	-
<b>Total</b>	<b>24,003,023</b>	<b>8,815,432</b>

**Shikhar Insurance Company Ltd.**  
**Notes to the Financial Statements**  
For The Year Ended Ashad 32, 2079 (July 16, 2022 )

Fig. in NPR

### 43 Income Tax Expense

#### (a) Income Tax Expense

Particulars	Current Year	Previous Year
<b>Current Tax</b>		
i) Income Tax Expenses for the Year	141,847,500	149,776,364
ii) Income Tax Relating to Prior Periods	948,606	-
<b>Deferred Tax For The Year</b>		
i) Originating and reversal of temporary differences	(39,486,067)	(19,988,287)
ii) Changes in tax rate	-	-
iii) Recognition of previously unrecognised tax losses	-	-
iv) Write-down or reversal	-	-
v) Others (to be Specified)	-	-
<b>Income Tax Expense</b>	<b>103,310,039</b>	<b>129,788,077</b>

#### (b) Reconciliation of Taxable Profit & Accounting Profit

Particulars	Current Year	Previous Year
Accounting Profit Before Tax	367,233,491	441,776,018
Applicable Tax Rate	30.00%	30.00%
<b>Tax at the applicable rate on Accounting Profit</b>	<b>110,170,047</b>	<b>132,532,805</b>
Add: Tax effect of expenses that are not deductible for tax purpose		
i) Donation	699,707	1,167,950
ii) Inadmissible Expenses	583,251	349,487
iii) Unabsorbed repairs	36,365	78,508
iv) Depreciation as per books	8,752,291	7,730,935
v) Provision for leave	2,434,599	1,703,424
vi) Other Expenses	-	4,479,102
<b>Less: Tax effect on exempt income and additional deduction</b>		
i) Dividend Income	(2,294,455)	(607,950)
ii) Provision written back	(4,479,102)	(2,194,425)
iii) Depreciation as per the Act	(8,928,539)	(7,661,615)
iv) (Profit) Loss on Sale of Fixed Asset	(143,228)	15,848
<b>Less: Adjustments to Current Tax for Prior Periods</b>		
i) Additional tax for Prior Periods	948,606	-
Add/ (Less): Others		
i) Adjustment for Profit as per NFRS and previous GAAP	35,016,564	12,182,295
ii) Fine and Penalties	-	-
<b>Income Tax Expense (Current)</b>	<b>142,796,106</b>	<b>149,776,364</b>
<b>Effective Tax Rate</b>	<b>38.88%</b>	<b>33.90%</b>

Income Tax Calculation is based on Profit as per previous GAAP so figures stated above are part of Financial Statements prepared as per previous GAAP

**Shikhar Insurance Company Ltd.**  
**Notes to the Financial Statements**  
For The Year Ended Ashad 32, 2079 (July 16, 2022)

Fig. in NPR

#### 44 Employee Retirement Benefits

##### a) Post Employment Benefit - Defined Contribution Plans

For the year ended Ashad 32, 2079 (16th July, 2022 ) the company has recognised an amount of NPR. 29,526,104.00 as an expenses under the defined contribution plans in the Statement of Profit or Loss.

##### b) Post Employment Benefit - Defined Benefit Plans

For Defined Benefit Plans, the cost of providing benefits is determined using the Projected Unit Credit Method, with Actuarial Valuations being carried out.

##### c) Total Expenses Recognised in the Statement of Profit or Loss

Particulars	Home Leave		Sick Leave	
	Current Year	Previous Year	Current Year	Previous Year
Current service cost	4,323,211	1,307,501	1,994,255	1,002,130
Past service cost	-	-	-	-
Net interest cost	-	-	-	-
a. Interest expense on defined benefit obligation (DBO)	1,282,035	687,453	731,008	362,491
b. Interest (income) on plan assets	-	-	-	-
c. Total net interest cost	-	-	-	-
Net Actuarial Losses/(Gains) Recognised during the period	-	8,672,303	-	3,167,712
<b>Defined benefit cost included in Statement of Profit or Loss</b>	<b>5,605,246</b>	<b>10,667,257</b>	<b>2,725,263</b>	<b>4,532,333</b>

##### d) Remeasurement effects recognised in Statement of Other Comprehensive Income (OCI)

Particulars	Home Leave		Sick Leave	
	Current Year	Previous Year	Current Year	Previous Year
a. Actuarial (gain)/ loss due to financial assumption changes in DBO	(2,552,890)	-	(1,223,745)	-
b. Actuarial (gain)/ loss due to experience on DBO	28,408,901	-	1,932,694	-
b. Actuarial (gain)/ loss due to demographic assumptions	(19,400,630)	-	287,526	-
d. Return on plan assets (greater)/ less than discount rate	-	-	-	-
<b>Total actuarial (gain)/ loss included in OCI</b>	<b>6,455,381</b>	<b>-</b>	<b>996,475</b>	<b>-</b>

##### e) Total cost recognised in Comprehensive Income

Particulars	Home Leave		Sick Leave	
	Current Year	Previous Year	Current Year	Previous Year
Cost recognised in Statement of Profit or Loss	5,605,246	10,667,257	2,725,263	4,532,333
Remeasurements effects recognised in OCI	6,455,381	-	996,475	-
<b>Total cost recognised in Comprehensive Income</b>	<b>12,060,627</b>	<b>10,667,257</b>	<b>3,721,738</b>	<b>4,532,333</b>

##### f) Change in Defined Benefit Obligation

Particulars	Home Leave		Sick Leave	
	Current Year	Previous Year	Current Year	Previous Year
Defined benefit obligation as at the beginning of the year	17,691,269	13,556,402	8,654,517	6,988,614
Service cost	4,323,211	1,307,501	1,994,255	1,002,130
Interest cost	1,282,035	687,453	731,008	362,491
Benefit payments from plan assets	(9,741,837)	(6,532,390)	(2,688,873)	(2,866,430)
Actuarial (gain)/ loss - financial assumptions	(2,552,890)	8,672,303	(1,223,745)	-
Actuarial (gain)/ loss - demographic assumptions	(19,400,630)	-	287,526	-
Actuarial (gain)/ Loss - experience	28,408,901	-	1,932,694	-
<b>Defined Benefit Obligation As At Year End</b>	<b>20,010,059</b>	<b>17,691,269</b>	<b>9,687,382</b>	<b>5,486,805</b>

Continue...

**Shikhar Insurance Company Ltd.**  
**Notes to the Financial Statements**  
For The Year Ended Ashad 32, 2079 (July 15, 2022)

Fig. in NPR

**g) Change in Fair Value of Plan Assets**

Particulars	Home Leave		Sick Leave	
	Current Year	Previous Year	Current Year	Previous Year
Fair value of plan assets at end of prior year	-	-	-	-
Expected return on plan assets	-	-	-	-
Employer contributions	-	-	-	-
Participant contributions	-	-	-	-
Benefit payments from plan assets	-	-	-	-
Transfer in/ transfer out	-	-	-	-
Actuarial gain/ (loss) on plan assets	-	-	-	-
<b>Fair value of Plan Assets At End of Year</b>	<b>-</b>	<b>-</b>	<b>-</b>	<b>-</b>

**h) Net Defined Benefit Asset/(Liability)**

Particulars	Home Leave		Sick Leave	
	Current Year	Previous Year	Current Year	Previous Year
Defined Benefit Obligation	20,010,059	17,691,269	9,687,382	5,486,805
Fair Value of Plan Assets	-	-	-	-
<b>(Surplus)/Deficit Recognised in Statement of Financial Position</b>	<b>20,010,059</b>	<b>17,691,269</b>	<b>9,687,382</b>	<b>5,486,805</b>

**i) Expected Company Contributions for the Next Year**

Particulars	Home Leave		Sick Leave	
	Current Year	Previous Year	Current Year	Previous Year
Expected company contributions for the next year	-	-	-	-
<b>(Surplus)/Deficit Recognised in Statement of Financial Position</b>	<b>-</b>	<b>-</b>	<b>-</b>	<b>-</b>

**j) Reconciliation of amounts in Statement of Financial Position**

Particulars	Home Leave		Sick Leave	
	Current Year	Previous Year	Current Year	Previous Year
Net defined benefit liability/(asset) at prior year end	17,691,269	13,556,402	8,654,517	6,988,614
Defined benefit cost included in Statement of Profit or Loss	5,605,246	10,667,257	2,725,263	4,532,333
Total remeasurements included in OCI	6,455,381	-	996,475	-
Acquisition/ divestment	-	-	-	-
Employer contributions	(9,741,837)	(6,532,390)	(2,688,873)	(2,866,430)
<b>Net defined benefit liability/(asset)</b>	<b>20,010,059</b>	<b>17,691,269</b>	<b>9,687,382</b>	<b>8,654,517</b>

**k) Reconciliation of Statement of Other Comprehensive Income**

Particulars	Home Leave		Sick Leave	
	Current Year	Previous Year	Current Year	Previous Year
Cumulative OCI - (Income)/Loss, beginning of period	-	-	-	-
Total remeasurements included in OCI	6,455,381	-	996,475	-
<b>Cumulative OCI - (Income)/Loss</b>	<b>6,455,381</b>	<b>-</b>	<b>996,475</b>	<b>-</b>

Continue...



**Shikhar Insurance Company Ltd.**  
**Notes to the Financial Statements**  
For The Year Ended Ashad 32, 2079 (July 16, 2022)

Fig. in NPR

**l) Current/Non - Current Liability**

Particulars	Home Leave		Sick Leave	
	Current Year	Previous Year	Current Year	Previous Year
Current Liability	2,624,080	1,220,196	1,271,202	596,540
Non - Current Liability	17,385,979	16,471,073	8,416,179	8,057,977
<b>Total</b>	<b>20,010,059</b>	<b>17,691,269</b>	<b>9,687,381</b>	<b>8,654,517</b>

**m) Expected Future Benefit Payments**

Particulars	Home Leave		Sick Leave	
	Current Year	Previous Year	Current Year	Previous Year
Within 1 year	2,886,489	-	1,398,323	-
Between 1-2 years	3,079,559	-	1,518,450	-
Between 2-5 years	7,554,801	-	3,652,265	-
From 6 to 10	30,431,324	-	14,492,078	-
<b>Total</b>	<b>43,952,173</b>	<b>-</b>	<b>21,061,116</b>	<b>-</b>

**n) Plan assets**

Particulars	Home Leave		Sick Leave	
	Current Year	Previous Year	Current Year	Previous Year
	(% Invested)	(% Invested)	(% Invested)	(% Invested)
Government Securities (Central and State)	-	-	-	-
Corporate Bonds (including Public Sector bonds)	-	-	-	-
Mutual Funds	-	-	-	-
Deposits	-	-	-	-
Cash and bank balances	-	-	-	-
Others (to be Specified)	-	-	-	-
<b>Total</b>	<b>-</b>	<b>-</b>	<b>-</b>	<b>-</b>

**o) Sensitivity Analysis**

Particulars	Home Leave		Sick Leave	
	Current Year	Previous Year	Current Year	Previous Year
Effect in Defined Benefit Obligation Due to 1% Increase in Discount Rate	18,944,580	-	9,176,379	-
Effect in Defined Benefit Obligation Due to 1% Decrease in Discount Rate	21,204,314	-	10,259,489	-
Effect in Defined Benefit Obligation Due to 1% Increase in Salary Escalation Rate	21,213,396	-	10,263,364	-
Effect in Defined Benefit Obligation Due to 1% Decrease in Salary Escalation Rate	18,918,506	-	9,164,292	-
Effect in Defined Benefit Obligation Due to 1% Increase in Attrition Rate	20,010,059	-	9,764,541	-
Effect in Defined Benefit Obligation Due to 1% Decrease in Attrition Rate	20,012,909	-	9,601,743	-

Continue...

**Shikhar Insurance Company Ltd.**  
**Notes to the Financial Statements**  
For The Year Ended Ashad 32, 2079 (July 16, 2022)

Fig. in NPR

**p) Assumptions**

Particulars	Home Leave	Sick Leave
Discount Rate	10.00%	10.00%
Escalation Rate (Rate of Increase in Compensation Levels)	8.00%	8.00%
Attrition Rate (Employee Turnover)	8.50%	8.50%
Mortality Rate During Employment	NALM 2009	NALM 2009

## 45 Insurance Risk

Insurance risk includes the risk of incurring higher claims costs than expected owing to the random nature of claims, frequency and severity and the risk of change in the legal or economic conditions of insurance or reinsurance cover. This may result in the insurer having either received too little premium for the risks it has agreed to underwrite and hence has not enough funds to invest and pay claims, or that claims are in excess of those expected.

The Company seeks to minimise insurance risk through a formalised reinsurance arrangement with an appropriate mix and spread of business between classes of business based on its overall strategy. This is complemented by observing formalised risk management policies.

The Company considers insurance risk to be a combination of the following components of risks:

- a) Product development
- b) Pricing
- c) Underwriting
- d) Reinsurance
- e) Claims Handling
- f) Reserving

### a) Product development:

The Company principally issues the following types of Non-Life Insurance contracts:

- Fire
- Motor
- Marine
- Engineering
- Micro
- Aviation
- Cattle and Crop
- Miscellaneous

The significant risks arising under the Non-Life Insurance portfolio emanates from changes in the climate leading to natural disasters, behavioral trends of people due to changing life styles, the steady escalation of costs in respect of spares in the auto industries.

The above risk exposure is mitigated by the diversification across a large portfolio of insurance contracts and geographical areas. The variability of risks is improved by careful selection and implementation of underwriting strategies, which are designed to ensure that risks are diversified in terms of type of risk and level of insured benefits.

Furthermore, strict claim review policies to assess all new and ongoing claims, regular detailed review of claims handling procedures and frequent investigation of possible fraudulent claims are put in place to reduce the risk exposure of the Company. The Company further enforces a policy of actively managing and promptly pursuing claims, in order to reduce its exposure to unpredictable future developments that can negatively impact the business.

Continue...

**Shikhar Insurance Company Ltd.**  
**Notes to the Financial Statements**  
**For The Year Ended Ashad 32, 2079 (July 16, 2022)**

Fig. in NPR

**b) Pricing:**

The pricing of an insurance product involves the estimation of claims, operational and financing costs and the income arising from investing the premium received. The pricing process typically comprises collecting data on the underlying risks to be covered, determining the pricing assumptions and the base rate, setting the final premium rate, and monitoring the review of the appropriateness of pricing.

The Company collects adequate data to validate the reasonableness of the underlying assumptions used for pricing. The base rate represents the amount required to meet the value of anticipated benefits, expenses, and margins for risks and profit. Data primarily relates to the company's own historical experience and that of the industry where relevant. These may be supplemented by other internal and external data, and could include trends observed in claims costs and expenses.

Pricing is done by modelling all identified risks, using appropriate methodologies depending on the complexity of the risks and available data. Adequate buffers are kept in the premiums to cushion against the risk that actual experience may turn out to be worse than expected.

**c) Underwriting:**

The Company's underwriting process is governed by the by the internal underwriting procedures. Some of the actions undertaken to mitigate underwriting risks are detailed below:

- i) Investments are made on the training and development of underwriting and claims management staff, including those attached to the distribution network. \
- ii) Application of Four-Eye principle on underwriting process.
- iii) Pre-underwriting inspections are made on new business over a predetermined threshold to evaluate risk prior to acceptance
- iv) Post-underwriting reviews are conducted to ensure that set guidelines have been observed.
- v) Adequate reinsurance arrangements are in place and reviews are undertaken to ensure the adequacy of these covers

**d) Reinsurance**

The Company purchases reinsurance as part of its risks mitigation programme. Premium ceded to the reinsurers is in accordance with the terms of the programmes already agreed based on the risks written by the insurance companies. Recoveries from reinsurers on claims are based on the cession made in respect of each risk and is estimated in a manner consistent with the outstanding claims provisions made for the loss. Although we mitigate our exposures through prudent reinsurance arrangements, the obligation to meet claims emanating from policy holders rests with the Company. Default of reinsurers does not negate this obligation and in that respect the Company carries a credit risk up to the extent ceded to each reinsurer.

**e) Claims handling:**

Some of the actions undertaken to mitigate claims risks is detailed below:

- i) Claims are assessed immediately.
- ii) Assessments are carried out by in-house as well as independent assessors / loss adjustors working throughout.
- iii) The service of a qualified independent actuary is obtained annually to assess the adequacy of reserves made in relation to Incurred But Not Reported (IBNR) and
- iv) Incurred But Not Enough Reported (IBNER) claims.
- v) Post-underwriting reviews are conducted to ensure that set guidelines have been observed.
- vi) Adequate reinsurance arrangements are in place and reviews are undertaken to ensure the adequacy of these covers

Continue...

**Shikhar Insurance Company Ltd.**  
**Notes to the Financial Statements**  
For The Year Ended Ashad 32, 2079 (July 16, 2022)

Fig. in NPR

**Sensitivities**

The non-life insurance claim liabilities are sensitive to the key assumptions as mentioned in the table below.

The following analysis is performed for reasonably possible movements in key assumptions with all other assumptions held constant, showing the impact on gross and net liabilities, profit before tax and profit after tax. The correlation of assumptions will have a significant effect in determining the ultimate claims liabilities, but to demonstrate the impact due to changes in assumptions, assumptions had to be changed on an individual basis.

Particulars	Changes in Assumptions	Current Year				Previous Year			
		Increase/ (Decrease) on Gross Liabilities	Increase/ (Decrease) on Net Liabilities	Increase/ (Decrease) Profit Before Tax	Increase/ (Decrease) Profit After Tax	Increase/ (Decrease) on Gross Liabilities	Increase/ (Decrease) on Net Liabilities	Increase/ (Decrease) Profit Before Tax	Increase/ (Decrease) Profit After Tax
Average Claim Cost	"+" 10%	309,588,125	99,302,119	90,274,654	63,192,258	264,730,785	84,543,763	76,857,966	53,800,577
Average Number of Claims	"+" 10%	-	-	-	-	-	-	-	-
Average Claim Cost	"-" 10%	(309,588,125)	(99,302,119)	(90,274,654)	(63,192,258)	(264,730,785)	(84,543,763)	(76,857,966)	(53,800,577)
Average Number of Claims	"-" 10%	-	-	-	-	-	-	-	-

Continue...



### Claim development table

The following tables show the estimates of cumulative incurred claims, including both claims notified and IBNR for each successive accident year at each reporting date, together with cumulative payments to date.

### Gross insurance contract outstanding claim provision

Year of incident	> PY 4	PY 4	PY 3	PY 2	PY 1	Current Year	Total
At end of incident year	-	-	-	-	-	2,283,735,839	2,283,735,839
One year later	-	-	-	-	-	2,623,677,715	2,623,677,715
Two year later	-	-	-	-	-	144,433,898	144,433,898
Three year later	-	-	-	-	-	71,419,635	71,419,635
Four year later	-	-	-	-	-	-	-
More than Four years	-	-	-	-	-	-	-
<b>Current estimate of cumulative claims</b>	-	-	-	-	-	<b>5,123,267,087</b>	<b>5,123,267,087</b>
At end of incident year	-	-	-	-	-	1,367,685,891	1,367,685,891
One year later	-	-	-	-	-	849,814,593	849,814,593
Two year later	-	-	-	-	-	111,114,355	111,114,355
Three year later	-	-	-	-	-	52,967,178	52,967,178
Four year later	-	-	-	-	-	-	-
More than Four years	-	-	-	-	-	-	-
<b>Cumulative payments to date</b>	-	-	-	-	-	<b>2,381,582,017</b>	<b>2,381,582,017</b>
<b>Gross insurance contract outstanding claim provision</b>	-	-	-	-	-	<b>2,741,685,070</b>	<b>2,741,685,070</b>

### Net insurance contract outstanding claim provision

Year of incident	> PY 4	PY 4	PY 3	PY 2	PY 1	Current Year	Total
At end of incident year	-	-	-	-	-	402,794,155	402,794,155
One year later	-	-	-	-	-	462,751,439	462,751,439
Two year later	-	-	-	-	-	25,474,544	25,474,544
Three year later	-	-	-	-	-	12,596,648	12,596,648
Four year later	-	-	-	-	-	-	-
More than Four years	-	-	-	-	-	-	-
<b>Current estimate of cumulative claims</b>	-	-	-	-	-	<b>903,616,786</b>	<b>903,616,786</b>
At end of incident year	-	-	-	-	-	241,225,746	241,225,746
One year later	-	-	-	-	-	149,886,140	149,886,140
Two year later	-	-	-	-	-	19,597,808	19,597,808
Three year later	-	-	-	-	-	9,342,092	9,342,092
Four year later	-	-	-	-	-	-	-
More than Four years	-	-	-	-	-	-	-
<b>Cumulative payments to date</b>	-	-	-	-	-	<b>420,051,786</b>	<b>420,051,786</b>
<b>Net insurance contract outstanding claim provision</b>	-	-	-	-	-	<b>483,565,000</b>	<b>483,565,000</b>

Continue...

**Shikhar Insurance Company Ltd.**  
**Notes to the Financial Statements**  
For The Year Ended Ashad 32, 2079 (July 16, 2022)

Fig. in NPR

**f) Reserving**

Insurance Contract Liabilities are created to cover this risk based on the actuarial valuation report.

The table below sets out the concentration of risk associated with above mentioned products. Risk as at year end has been measured as insurance contract liabilities and disclosed as below:

Particulars	Current Year			Previous Year		
	Gross Insurance Liabilities	Reinsurance Assets	Net Liabilities	Gross Insurance Liabilities	Reinsurance Assets	Net Liabilities
Fire	1,232,251,862	1,131,789,198	100,462,664	1,047,664,084	968,177,063	79,487,021
Motor	1,315,213,073	540,309,322	774,903,751	1,239,552,078	394,153,439	845,398,639
Marine	409,824,715	304,918,676	104,906,039	313,856,571	259,750,708	54,105,863
Engineering	615,716,560	561,910,885	53,805,675	247,827,021	236,480,618	11,346,403
Micro	1,187,923,217	1,185,237,739	2,685,478	1,344,555,425	1,330,250,416	14,305,009
Aviation	82,457,838	72,312,350	10,145,488	195,998,986	189,793,657	6,205,329
Cattle and Crop	223,855,525	173,654,665	50,200,860	142,307,125	109,333,994	32,973,131
Miscellaneous	329,837,257	268,211,681	61,625,576	282,185,427	233,150,768	49,034,659
<b>Total</b>	<b>5,397,080,047</b>	<b>4,238,344,516</b>	<b>1,158,735,531</b>	<b>4,813,946,717</b>	<b>3,721,090,663</b>	<b>1,092,856,054</b>

## 46 Fair Value Measurements

**(i) Financial Instruments by Category & Hierarchy**

This section explains the judgements and estimates made in determining the Fair Values of the Financial Instruments that are (a) recognised and measured at fair value and (b) measured at Amortised Cost and for which Fair Values are disclosed in the Financial Statements.

To provide an indication about the reliability of the inputs used in determining Fair Value, the Company has classified its financial instruments into Three Levels prescribed as per applicable NFRS.

Particulars	Level	Current Year			Previous Year		
		FVTPL	FVOCI	Amortised Cost	FVTPL	FVOCI	Amortised Cost
<b>Investments</b>							
i) Investment in Equity Instruments	1,2and3	566,263,611	-	-	439,638,506	-	-
ii) Investment in Mutual Funds	1	21,932,612	-	-	31,985,659	-	-
iii) Investment in Preference Shares of Bank and Financial Institutions		-	-	-	-	-	-
iv) Investment in Debentures		-	-	663,281,000	-	-	616,555,000
v) Investment in Bonds (Nepal Government/ NRB/ Guaranteed by Nepal Government)		-	-	-	-	-	-
vi) Fixed Deposits		-	-	2,719,748,000	-	-	2,043,600,000
vii) Others (to be specified)	1	15,034,938	-	-	14,907,422	-	-
Loans		-	-	-	-	-	-
Other Financial Assets		-	-	392,427,477	-	-	256,069,546
Cash and Cash Equivalents	1	316,060,603	-	-	352,212,651	-	-
<b>Total Financial Assets</b>		<b>919,291,764</b>	<b>-</b>	<b>3,775,456,477</b>	<b>838,744,238</b>	<b>-</b>	<b>2,916,224,546</b>
Loans and Borrowings		-	-	200,228,619	-	-	216,548,738
Other Financial Liabilities		-	-	200,736,039	-	-	85,522,830
<b>Total Financial Liabilities</b>		<b>-</b>	<b>-</b>	<b>400,964,658</b>	<b>-</b>	<b>-</b>	<b>302,071,568</b>

Continue...

**Shikhar Insurance Company Ltd.**  
**Notes to the Financial Statements**  
**For The Year Ended Ashad 32, 2079 (July 16, 2022)**

Fig. in NPR

- Level 1 :** Level 1 Hierarchy includes Financial Instruments measured using Quoted Prices.
- Level 2 :** Fair Value of Financial Instruments that are not traded in an active market is determined using valuation techniques which maximises the use of observable market data and rely as little as possible on entity-specific estimates. If all significant inputs required to determine Fair Value of an instrument are observable, the instrument is included in Level 2.
- Level 3 :** If one or more of the significant inputs is not based on observable market data, the instrument is included in Level 3.

There is no transfer of Financial Instruments between different levels as mentioned above during the year.

**(ii) Valuation Technique Used to Determine Fair Value**

- a) Use of quoted market prices or dealer quotes for similar instruments
- b) Fair Value of remaining financial instruments is determined using discounted cash flow analysis

**(iii) Valuation Process**

The finance and accounts department of the Company performs the valuation of financial assets and liabilities required for financial reporting purposes. Discussion on valuation processes and results are held at least once in a year.

The main level 3 inputs are derived and evaluated as follows:

- a) Discount rate is arrived at considering the internal and external factors.
- b) Discounting has been applied where assets and liabilities are non-current, and the impact of the discounting is material

**(iv) Fair Value of Financial Assets and Liabilities Measured at Amortised Cost**

Particulars	Current Year		Previous Year	
	Carrying Amount	Fair Value	Carrying Amount	Fair Value
<b>Investments</b>				
i) Investment in Preference Shares of Bank and Financial Institutions	-	-	-	-
ii) Investment in Debentures	663,281,000	663,281,000	616,555,000	616,555,000
iii) Investment in Bonds (Nepal Government/ NRB/ Guaranteed by Nepal Government)	-	-	-	-
iv) Fixed Deposit	2,719,748,000	2,719,748,000	2,043,600,000	2,043,600,000
v) Others (to be Specified)	-	-	-	-
<b>Loans</b>				
i) Loan to Associates	-	-	-	-
ii) Loan to Employees	-	-	-	-
v) Others (to be Specified)	-	-	-	-
Other Financial Assets	392,427,477	392,427,477	256,069,546	256,069,546
<b>Total Financial Assets at Amortised Cost</b>	<b>3,775,456,477</b>	<b>3,775,456,477</b>	<b>2,916,224,546</b>	<b>2,916,224,546</b>
<b>Loans and Borrowings</b>				
i) Bond	-	-	-	-
ii) Debenture	-	-	-	-
iii) Term Loan - Bank and Financial Institution	-	-	-	-
iv) Bank Overdraft	200,228,619	200,228,619	216,548,738	216,548,738
v) Others (to be Specified)	-	-	-	-
Other Financial Liabilities	200,736,039	200,736,039	85,522,830	85,522,830
<b>Total Financial Liabilities at Amortised Cost</b>	<b>400,964,658</b>	<b>400,964,658</b>	<b>302,071,568</b>	<b>302,071,568</b>

The fair values of the above financial instruments measured at amortised cost are calculated based on cash flows discounted using current discount rate.

The carrying amounts of cash and cash equivalents are considered to be the same as their fair values, due to their short-term nature.

**Shikhar Insurance Company Ltd.**  
**Notes to the Financial Statements**  
For The Year Ended Ashad 32, 2079 (July 16, 2022)

Fig. in NPR

## 47 Financial Risk Management

The Company's activities expose it to Credit Risk, Liquidity Risk & Market Risk.

### i) Credit Risk

Credit risk is the risk of financial loss as a result of the default or failure of third parties to meet their payment obligations to the Company. Thus, for an insurance contract, credit risk includes the risk that an insurer incurs a financial loss because a reinsurer defaults on its obligations under the reinsurance contract.

**The following policies and procedures are in place to mitigate the Company's exposure to credit risk:**

- a) Company has credit risk policy which sets out the assessment and determination of what constitutes credit risk for the Company. Compliance with the policy is monitored and exposures and breaches are reported to the Company's risk committee. The policy is regularly reviewed for pertinence and for changes in the risk environment.
- b) Reinsurance is placed with counterparties that have a good credit rating and concentration of risk is avoided by entering into agreement with more than one party. At each reporting date, management performs an assessment of creditworthiness of reinsurers and updates the reinsurance purchase strategy, ascertaining suitable allowance for impairment.
- c) The company deals with only creditworthy counterparties and obtains sufficient collateral where appropriate, as a means of mitigating the risk of financial loss from defaults.

### Expected Credit Losses for Financial Assets at Amortised Costs as at Ashad 32, 2079

Particulars		Asset Group	Gross Carrying Amount	Expected Probability of Default	Expected Credit Losses	Carrying Amount After Provision
Credit Risk has not significantly increased since initial recognition	Loss allowance measured at 12 months expected credit losses	-	-	-	-	-
Credit Risk has significantly increased and not credit impaired	Loss allowance measured at life-time expected credit losses	-	-	-	-	-
Credit Risk has significantly increased and credit impaired		-	-	-	-	-

### Expected Credit Losses for Financial Assets at Amortised Costs as at Ashad 31, 2078

Particulars		Asset Group	Gross Carrying Amount	Expected Probability of Default	Expected Credit Losses	Carrying Amount After Provision
Credit Risk has not significantly increased since initial recognition	Loss allowance measured at 12 months expected credit losses	-	-	-	-	-
Credit Risk has significantly increased and not credit impaired	Loss allowance measured at life-time expected credit losses	-	-	-	-	-
Credit Risk has significantly increased and credit impaired		-	-	-	-	-

Continue...



**Shikhar Insurance Company Ltd.**  
**Notes to the Financial Statements**  
For The Year Ended Ashad 32, 2079 (July 16, 2022)

Fig. in NPR

**Reconciliation of Loss Allowance Provision**

Particulars	Measured at 12 months expected credit losses	Measured at life-time expected credit losses	
		Credit Risk has significantly increased and not credit impaired	Credit Risk has significantly increased and credit impaired
Loss Allowance on Ashadh 31, 2078	-	-	-
Changes in loss allowances	-	-	-
Write-offs	-	-	-
Recoveries	-	-	-
Loss Allowance on Ashadh 32, 2079	-	-	-

**ii) Liquidity Risk**

Liquidity risk is the risk that an entity will encounter difficulty in meeting obligations associated with financial liabilities that are settled by delivering cash or another financial asset. In respect of catastrophic events there is also a liquidity risk associated with the timing differences between gross cash out-flows and expected reinsurance recoveries.

**Maturity of Financial Liabilities:**

The table below summarises the Company's Financial Liabilities into Relevant Maturity Groupings based on their Contractual Maturities for all Financial Liabilities.

Particulars	Current Year			Previous Year		
	Upto 1 Year	1 Year to 5 Year	More than 5 Year	Upto 1 Year	1 Year to 5 Year	More than 5 Year
Loans and Borrowings	200,228,619	-	-	216,548,738	-	-
Other Financial Liabilities	200,736,039	-	-	85,522,830	-	-
<b>Total Financial Liabilities</b>	<b>400,964,658</b>	<b>-</b>	<b>-</b>	<b>302,071,568</b>	<b>-</b>	<b>-</b>

**iii) Market Risk**

**a1) Foreign Currency Risk Exposure**

Foreign exchange risk is the potential for the Company to experience volatility in the value of its assets, liabilities and solvency and to suffer actual financial losses as a result of changes in value between the currencies of its assets and liabilities and its reporting currency. The Company does not maintain foreign currency denominated assets in its investment portfolios and as such is not exposed to foreign exchange risk related to investments.

Operation of the Company has exposed it to foreign exchange risk arising from foreign currency transactions, with respect to the USD and Indian Rupees. The risk is measured through a forecast of highly probable foreign currency cash flows. The objective of the hedges is to minimise the volatility of the NPR cash flows of highly probable forecast transactions.

Continue...

**Shikhar Insurance Company Ltd.**  
**Notes to the Financial Statements**  
For The Year Ended Ashad 32, 2079 (July 16, 2022)

Fig. in NPR

The Company's exposure to foreign currency risk at the end of the reporting period expressed in NPR, are as follows:

Particulars	Current Year		Previous Year	
	USD	Indian Rupees	USD	Indian Rupees
Investments	-	-	-	-
Loans	-	-	-	-
Insurance Receivables	-	480,583,819	140,990,191	390,905,906
Other Financial Assets	-	-	-	-
<b>Less: Derivative Assets</b>				
i) Foreign exchange forward contracts - Sell Foreign Currency	-	-	-	-
ii) Foreign exchange option contracts - Sell Foreign Currency	-	-	-	-
<b>Net Exposure to Foreign Currency Risk/ (Assets)</b>	<b>-</b>	<b>480,583,819</b>	<b>140,990,191</b>	<b>390,905,906</b>
Insurance Payables	132,037,705	-	-	-
Other Financial Liabilities	-	-	-	-
<b>Less: Derivative Liabilities</b>				
i) Foreign exchange forward contracts - Buy Foreign Currency	-	-	-	-
ii) Foreign exchange option contracts - Buy Foreign Currency	-	-	-	-
<b>Net Exposure to Foreign Currency Risk/ (Liabilities)</b>	<b>132,037,705</b>	<b>-</b>	<b>-</b>	<b>-</b>

**a2) Foreign Currency Risk - Sensitivity**

The sensitivity of profit or loss to changes in the exchange rates arises mainly from foreign currency denominated financial instruments and the impact on the other components of equity arising from foreign forward exchange contracts, foreign exchange option contracts designated as cash flow hedges

Particulars	Impact on profit after tax		Impact on other component of equity	
	Current Year	Previous Year	Current Year	Previous Year
<b>USD sensitivity</b>				
NPR/ USD - Increases by 10% *	(8,402,399)	-	(14,099,019)	-
NPR/ USD - Decreases by 10% *	8,402,399	-	14,099,019	-
<b>INR sensitivity</b>				
NPR/ Currency A - Increases by 10% *	-	-	-	-
NPR/ Currency A - Decreases by 10% *	-	-	-	-

\* Holding all other variable constant

**b1) Interest Rate Risk**

Interest rate risk is the risk that the fair value or future cash flows of a financial instrument will fluctuate because of changes in market interest rates.

The major interest rate risk that the Company is exposed to is the discount rate for determining insurance liabilities.

**b2) Interest Rate Sensitivity**

Profit or Loss is sensitive to changes in Interest Rate for Borrowings. A change in Market Interest Level by 1% which is reasonably possible based on Management's Assessment would have the following effect on the Profit After Tax.

Particulars	Current Year	Previous Year
Interest Rate - Increase By 1%*	(1,458,721)	(1,399,773)
Interest Rate - Decrease By 1%*	1,458,721	1,399,773

\* Holding all other Variable Constant

Continue...

**Shikhar Insurance Company Ltd.**  
**Notes to the Financial Statements**  
**For The Year Ended Ashad 32, 2079 (July 16, 2022)**

Fig. in NPR

**c1) Equity Price Risk**

Equity price risk is the risk that the fair value or future cash flows of a financial instrument will fluctuate because of changes in equity prices (other than those arising from interest rate risk or currency risk), whether those changes are caused by factors specific to the individual financial instrument or its issuer, or by factors affecting all similar financial instruments traded in the market.

The Company has invested in equity securities and the exposure is equity securities price risk from investments held by the Company and classified in the statement of financial position as fair value through OCI.

**c2) Sensitivity**

The table below summarises the impact of increase/decrease of the index in the Company's equity and impact on OCI for the period. The analysis is based on the assumption that the equity index had increased/ decreased by 1% with all other variables held constant, and that all the Company's equity instruments moved in line with the index.

Particulars	Current Year	Previous Year
Interest Rate - Increase By 1%*	-	-
Interest Rate - Decrease By 1%*	-	-

\* Other components of equity would increase/decrease as a result of gains/ (losses) on equity securities classified as fair value through other comprehensive income.

**48 Operation Risk**

Operational Risk is the risk of direct or indirect loss, or damaged reputation resulting from inadequate or failed internal processes, people and systems or external events. When controls fail to perform, operational risks can cause damage to reputation, have legal or regulatory implications or can lead to financial loss. The Company cannot expect to eliminate all operational risks, but by initiating a rigorous control framework and by monitoring and responding to potential risks, the Company is able to manage the risks. Controls include effective segregation of duties, access controls, authorisation and reconciliation procedures, staff education and assessment processes, including the use of internal audit. Business risks such as changes in environment, technology and the industry are monitored through the Company's strategic planning and budgeting process.

**49 Capital Management**

The Company's objectives when managing Capital are to:

- a) Safeguard their ability to continue as a going concern so that they can continue to provide returns for shareholders and benefits for other stakeholders, and
- b) Maintain an optimal capital structure to reduce the cost of capital.

In order to maintain or adjust the capital structure, the Company may adjust the amount of dividends paid to shareholders, return capital to shareholders or issue new shares.

**Regulatory minimum paid up capital**

Non-Life insurance companies were required by the Directive issued by Nepal Insurance Authority to attain a stipulated minimum paid up capital of NPR 2.5 billion by Chaitra, 2079. As on the reporting date, the company's paid up capital is NPR 2,28,60,81,200

Continue...

**Shikhar Insurance Company Ltd.**  
**Notes to the Financial Statements**  
For The Year Ended Ashad 32, 2079 (July 16, 2022)

Fig. in NPR

**Dividend**

Particulars	Current Year	Previous Year
<b>(i) Dividends recognised</b>		
Final dividend for the year ended Ashad 32, 2079 of NPR .../- (Ashad 31, 2078 - NPR 38./-) per fully paid share	-	401,778,028
	-	<b>401,778,028</b>
<b>(ii) Dividends not recognised at the end of the reporting period</b>		
For the year ended the directors have recommended the payment of a final dividend of NPR 16.8421/- per fully paid equity share (Ashadh 31, 2078 - NPR 0 /-). This proposed dividend is subject to the approval of shareholders in the ensuing annual general meeting.	385,024,082	-
	<b>385,024,082</b>	-

**50 Earnings Per Share**

Particulars	Current Year	Previous Year
Profit For the Year	263,923,452	311,987,941
Add: Interest saving on Convertible Bonds	-	-
Profit For the Year used for Calculating Diluted Earning per Share	263,923,452	311,987,941
Weighted Average Number of Equity Shares Outstanding During the Year For Basic Earning per Share	18,871,612	17,185,490
<b>Adjustments for calculation of Diluted Earning per Share:</b>		
i) Dilutive Shares	-	-
ii) Options	-	-
iii) Convertible Bonds	-	-
Weighted Average Number of Equity Shares Outstanding During the Year for Diluted Earning Per Share	18,871,612	17,185,490
Nominal Value of Equity Shares	-	-
<b>Basic Earnings Per Share</b>	<b>13.99</b>	<b>18.15</b>
<b>Diluted Earnings Per Share</b>	<b>13.99</b>	<b>18.15</b>

**51 Segmental Information**

Segment information is presented in respect of the Company's business segments. Management of the Company has identified portfolio as business segment and the Company's internal reporting structure is also based on portfolio. Performance is measured based on segment profit as management believes that it is most relevant in evaluating the results of segment relative to other entities that operate within these industries.

Segment asset is disclosed below based on total of all asset for each business segment.

The Company operates predominantly in Nepal and accordingly, the Management of the Company is of the view that the financial information by geographical segments of the Company's operation is not necessary to be presented.

**Business Segments of the Company's are:**

- i) Fire
- ii) Motor
- iii) Marine
- iv) Engineering
- v) Micro
- vi) Aviation
- vii) Cattle and Crop
- viii) Miscellaneous

Continue...

**Shikhar Insurance Company Ltd.**  
**Notes to the Financial Statements**  
**For The Year Ended Ashad 32, 2079 (July 16, 2022)**

Fig. in NPR

**a) Segmental Information for the year ended Ashad 32, 2079 (July 16, 2022)**

Particular	Fire	Motor	Marine	Engineering	Micro	Aviation	Cattle and Crop	Miscellaneous	Inter Segment Elimination	Total
<b>Income:</b>										
Gross Earned Premiums	1,088,065,487	1,514,287,834	270,453,101	561,440,541	46,637,210	203,014,751	299,889,896	408,854,541	-	4,392,643,361
Premiums Ceded	1,010,134,332	663,518,311	173,455,274	518,416,243	30,931,155	189,584,866	239,843,685	332,219,733	-	3,158,103,599
Inter-Segment Revenue	-	-	-	-	-	-	-	-	-	-
<b>Net Earned Premiums</b>	<b>77,931,155</b>	<b>850,769,523</b>	<b>96,997,827</b>	<b>43,024,298</b>	<b>15,706,055</b>	<b>13,429,885</b>	<b>60,046,211</b>	<b>76,634,808</b>	<b>-</b>	<b>1,234,539,762</b>
Commission Income	232,774,696	210,071,961	43,914,656	36,649,090	4,199	23,486,239	43,594,117	75,583,579	-	666,078,537
Investment Income	64,586,530	89,886,682	16,053,838	33,326,575	2,768,340	12,050,762	17,801,178	24,269,216	-	260,743,121
Net Gains/ (Losses) on Fair Value Changes	(3,269,974)	(4,550,905)	(812,795)	(1,687,303)	(140,159)	(610,122)	(901,262)	(1,228,735)	-	(13,201,255)
Net Realised Gains/ (Losses)	817,438	1,137,648	203,185	421,797	35,037	152,520	225,300	307,163	-	3,300,088
Other Income	17,235,726	23,987,389	4,284,168	8,893,615	738,766	3,215,897	4,750,468	6,476,545	-	69,582,573
<b>Total Segmental Income</b>	<b>390,075,571</b>	<b>1,171,302,298</b>	<b>160,640,879</b>	<b>120,628,072</b>	<b>19,112,238</b>	<b>51,725,181</b>	<b>125,516,012</b>	<b>182,042,576</b>	<b>-</b>	<b>2,221,042,826</b>
<b>Expenses:</b>										
Gross Claims Paid	498,823,656	1,056,590,705	103,408,226	113,510,382	42,237,551	-	233,415,268	333,596,229	-	2,381,582,017
Claims Ceded	395,779,999	288,148,367	91,101,087	108,194,388	41,826,551	-	186,646,812	229,135,983	-	1,340,833,187
Gross Change in Contract Liabilities	166,471,961	56,525,639	4,705,663	26,606,103	(114,490,166)	(47,381,172)	9,827,796	(2,315,598)	-	99,950,226
Change in Contract Liabilities Ceded to Reinsurers	130,789,876	72,453,719	3,098,659	26,963,214	(114,963,931)	(45,629,700)	6,845,070	(9,003,572)	-	70,553,335
<b>Net Claims Paid</b>	<b>138,725,742</b>	<b>752,514,258</b>	<b>13,914,143</b>	<b>4,958,883</b>	<b>884,765</b>	<b>(1,751,472)</b>	<b>49,751,182</b>	<b>111,148,220</b>	<b>-</b>	<b>1,070,145,721</b>
Commission Expenses	8,539,296	7,890,256	913,192	1,931,149	155,677	-	1,759,205	5,436,399	-	26,625,174
Service Fees	632,247	7,962,027	1,461,910	858,407	36,128	191,215	742,912	825,378	-	12,710,224
Employee Benefits Expenses	116,374,017	161,960,617	28,926,305	60,048,859	4,968,082	21,713,438	32,074,716	43,729,027	-	469,815,060
Depreciation and Amortization Expenses	-	-	-	-	-	-	-	-	-	-
Impairment Losses	-	-	-	-	-	-	-	-	-	-
Other Expenses	42,376,627	58,976,607	10,533,272	21,866,291	1,816,368	7,906,767	11,679,740	15,923,561	-	171,079,235
Finance Cost	-	-	-	-	-	-	-	-	-	-
<b>Total Segmental Expenses</b>	<b>306,647,929</b>	<b>989,303,765</b>	<b>55,748,822</b>	<b>89,663,589</b>	<b>7,881,020</b>	<b>28,059,948</b>	<b>96,007,756</b>	<b>177,062,585</b>	<b>-</b>	<b>1,750,375,414</b>
<b>Total Segmental Results</b>	<b>83,427,642</b>	<b>181,998,533</b>	<b>104,892,057</b>	<b>30,964,483</b>	<b>11,231,218</b>	<b>23,665,233</b>	<b>29,508,256</b>	<b>4,979,991</b>	<b>-</b>	<b>470,667,412</b>
<b>Segment Assets</b>	<b>1,185,595,776</b>	<b>1,127,712,352</b>	<b>371,889,596</b>	<b>591,616,466</b>	<b>1,196,081,786</b>	<b>81,584,844</b>	<b>215,112,810</b>	<b>321,123,213</b>	<b>-</b>	<b>5,090,716,842</b>
<b>Segment Liabilities</b>	<b>1,247,724,734</b>	<b>1,484,129,444</b>	<b>429,083,187</b>	<b>624,258,836</b>	<b>1,191,041,582</b>	<b>85,124,280</b>	<b>235,777,424</b>	<b>345,052,745</b>	<b>-</b>	<b>5,642,192,231</b>

Continue...

**Shikhar Insurance Company Ltd.**  
**Notes to the Financial Statements**  
**For The Year Ended Ashad 32, 2079 (July 16, 2022)**

Fig. in NPR

**b) Segmental Information for the year ended Ashad 31, 2078 (July 15, 2021)**

Particular	Fire	Motor	Marine	Engineering	Micro	Aviation	Cattle and Crop	Miscellaneous	Inter Segment Elimination	Total
<b>Income:</b>										
Gross Earned Premiums	910,773,837	1,474,061,938	251,026,914	196,422,780	82,506,465	264,451,176	168,810,751	406,032,049	-	3,754,085,910
Premiums Ceded	803,053,803	587,732,190	229,168,807	196,086,439	61,149,712	255,171,808	135,388,200	331,717,072	-	2,599,468,031
Inter-Segment Revenue	-	-	-	-	-	-	-	-	-	-
<b>Net Earned Premiums</b>	<b>107,720,034</b>	<b>886,329,748</b>	<b>21,858,107</b>	<b>336,341</b>	<b>21,356,753</b>	<b>9,279,368</b>	<b>33,422,551</b>	<b>74,314,977</b>	<b>-</b>	<b>1,154,617,879</b>
Commission Income	212,342,119	152,708,746	48,493,939	18,874,207	335,597	12,303,189	23,497,241	29,544,840	-	498,099,878
Investment Income	58,708,028	95,017,299	16,181,070	12,661,315	5,318,326	17,046,391	10,881,457	26,172,624	-	241,986,510
Net Gains/ (Losses) on Fair Value Changes	9,132,589	14,780,839	2,517,118	1,969,587	827,316	2,651,727	1,692,713	4,071,399	-	37,643,288
Net Realised Gains/ (Losses)	18,901,160	30,590,998	5,209,526	4,076,334	1,712,245	5,488,118	3,503,306	8,426,325	-	77,908,012
Other Income	7,817,649	12,652,645	2,154,695	1,686,000	708,196	2,269,923	1,448,991	3,485,186	-	32,223,285
<b>Total Income</b>	<b>414,621,579</b>	<b>1,192,080,275</b>	<b>96,414,455</b>	<b>39,603,784</b>	<b>30,258,433</b>	<b>49,038,716</b>	<b>74,446,259</b>	<b>146,015,351</b>	<b>-</b>	<b>2,042,478,852</b>
<b>Expenses:</b>										
Gross Claims Paid	143,810,910	811,660,853	40,935,913	87,455,953	711,313,511	-	141,998,987	266,812,250	-	2,203,988,377
Claims Ceded	108,538,654	209,566,969	35,717,672	78,650,682	632,135,468	-	112,947,323	133,852,536	-	1,311,409,304
Gross Change in Contract Liabilities	259,559,881	(16,272,806)	1,826,961	(52,214,918)	1,297,856,113	4,498,944	8,103,010	6,721,042	-	1,510,078,227
Change in Contract Liabilities Ceded to Reinsurers	263,017,976	(56,710,567)	2,896,616	(42,640,834)	1,298,488,528	3,756,403	7,318,950	8,500,806	-	1,484,627,878
<b>Net Claims Paid</b>	<b>31,814,161</b>	<b>642,531,645</b>	<b>4,148,586</b>	<b>(768,813)</b>	<b>78,545,628</b>	<b>742,541</b>	<b>29,835,724</b>	<b>131,179,950</b>	<b>-</b>	<b>918,029,422</b>
Commission Expenses	10,424,611	11,685,996	2,469,804	2,078,902	1,342	-	2,243,073	5,453,329	-	34,357,057
Service Fees	926,376	9,053,364	399,173	2,079	282,548	63,241	458,012	553,414	-	11,738,207
Employee Benefits Expenses	98,969,174	160,178,835	27,277,822	21,344,267	8,965,559	28,736,568	18,343,808	44,121,444	-	407,937,477
Depreciation and Amortization Expenses	-	-	-	-	-	-	-	-	-	-
Impairment Losses	-	-	-	-	-	-	-	-	-	-
Other Expenses	43,590,778	70,550,453	12,014,463	9,401,041	3,948,863	12,656,965	8,079,494	19,433,204	-	179,675,261
Finance Cost	-	-	-	-	-	-	-	-	-	-
<b>Total Expenses</b>	<b>185,725,100</b>	<b>894,000,293</b>	<b>46,309,848</b>	<b>32,057,476</b>	<b>91,743,940</b>	<b>42,199,315</b>	<b>58,960,111</b>	<b>200,741,341</b>	<b>-</b>	<b>1,551,737,424</b>
<b>Total Segmental Results</b>	<b>228,896,479</b>	<b>298,079,982</b>	<b>50,104,607</b>	<b>7,546,308</b>	<b>(61,485,507)</b>	<b>6,839,401</b>	<b>15,486,148</b>	<b>(54,725,990)</b>	<b>-</b>	<b>490,741,428</b>
<b>Segment Assets</b>	<b>1,159,795,188</b>	<b>704,282,006</b>	<b>312,564,376</b>	<b>277,806,097</b>	<b>1,347,608,989</b>	<b>245,431,661</b>	<b>144,850,165</b>	<b>318,576,037</b>		<b>4,510,914,519</b>
<b>Segment Liabilities</b>	<b>1,060,194,846</b>	<b>1,342,656,267</b>	<b>316,399,262</b>	<b>247,866,147</b>	<b>1,347,039,795</b>	<b>197,078,428</b>	<b>146,195,074</b>	<b>290,830,274</b>		<b>4,948,260,092</b>

Continue...

**Shikhar Insurance Company Ltd.**  
**Notes to the Financial Statements**  
For The Year Ended Ashad 32, 2079 (July 16, 2022)

Fig. in NPR

**c) Reconciliation of Segmental Profit with Statement of Profit or Loss**

Particulars	Current Year	Previous Year
<b>Segmental Profit</b>	<b>470,667,412</b>	<b>490,741,428</b>
Less: Depreciation and Amortization	(51,534,145)	(20,176,426)
Less: Non-cash expenses other than Depreciation and Amortization	(28,044,314)	(14,930,340)
Less: Unallocable Corporate Expenditures		
Add: Unallocable Other Income	147,561	(5,043,212)
Less: Finance Cost	(24,003,023)	(8,815,432)
<b>Profit Before Tax</b>	<b>367,233,491</b>	<b>441,776,018</b>

**d) Reconciliation of Assets**

Particulars	Current Year	Previous Year
<b>Segment Assets</b>	<b>5,090,716,842</b>	<b>4,510,914,519.00</b>
Intangible Assets	996,448	-
Property, Plant and Equipment	779,675,638	661,237,904
Investment Properties	-	-
Deferred Tax Assets	129,355,730	89,896,106
Investments	4,039,211,324	3,199,490,189
Loans	-	-
Current Tax Assets (Net)	100,225,081	65,616,985
Other Assets and Other Financial Assets	790,868,937	627,298,103
Cash and Cash Equivalents	316,060,603	352,212,651
<b>Total Assets</b>	<b>11,247,110,603</b>	<b>9,506,666,457</b>

**e) Reconciliation of Liabilities**

Particulars	Current Year	Previous Year
<b>Segment Liabilities</b>	<b>5,642,192,231</b>	<b>4,948,260,092</b>
Provisions	173,804,740	120,549,364
Deferred Tax Liabilities	-	-
Current Tax Liabilities (Net)	-	-
Loans and Borrowings	200,228,619	216,548,738
Other Financial Liabilities	200,736,039	85,522,830
Other Liabilities	333,950,194	292,183,235
<b>Total Liabilities</b>	<b>6,550,911,823</b>	<b>5,663,064,259</b>

**Shikhar Insurance Company Ltd.**  
**Notes to the Financial Statements**  
For The Year Ended Ashad 32, 2079 (July 16, 2022)

Fig. in NPR

## 52 Related Party Disclosure

### (a) Identify Related Parties

**Holding Company:**

N.A.

**Subsidiaries:**

N.A.

**Associates:**

Machhapuchchhre Capital Limited  
Kriti Venture Fund

**Fellow Subsidiaries:**

N.A.

**Board of Director & Key Management Personnel:**

Rajendra Prasad Shrestha	-	Chairperson
Saurav J.B. Rana	-	Director
Ramesh Kumar Luitel	-	Director
Dr. Shrujana Shrestha	-	Director
Dinesh Bajra Bajracharya	-	Director
Skand Amatya	-	Director
Dip Prakash Panday	-	Chief Executive Officer
Bimal Raj Nepal	-	General Manager
Pushkar Mahat	-	General Manager
Sabita Maskey	-	General Manager

### (b) Key Management Personnel Compensation:

Particulars	Current Year	Previous Year
Short-term employee benefits	10,336,396	13,988,255
Post-employment benefits	-	595,741
Other long-term benefits	909,000	562,333
Termination benefits	-	-
<b>Total</b>	<b>11,245,396</b>	<b>15,146,329</b>

### Payment to Chief Executive Officer (CEO)

Particulars	Current Year	Previous Year
Annual salary and allowances	12,118,161	12,058,750
<b>Performance based allowances</b>		
i) Employee Bonus	-	-
ii) Benefits as per prevailing provisions	7,044,267	4,904,448
iii) Incentives	-	-
<b>Insurance related benefits</b>		
i) Life Insurance	461,428	461,428
ii) Accident Insurance	3,900	3,900
iii) Health Insurance (including family members)	8,400	8,400
<b>Total</b>	<b>19,636,156</b>	<b>17,436,926</b>

Continue...



**Shikhar Insurance Company Ltd.**  
**Notes to the Financial Statements**  
**For The Year Ended Ashad 32, 2079 (July 16, 2022)**

Fig. in NPR

**(c) Related Party Transactions:**

Particulars	Holding Company	Subsidiaries	Associates	Fellow Subsidiaries	Key Managerial Personnel	Total
<b>Premium Earned</b>						
For The Year Ended Ashad 32, 2079 (July 16, 2022)	-	-	-	-	-	-
For The Year Ended Ashad 31, 2078 (July 15, 2021)	-	-	-	-	-	-
<b>Commission Income</b>						
For The Year Ended Ashad 32, 2079 (July 16, 2022)	-	-	-	-	-	-
For The Year Ended Ashad 31, 2078 (July 15, 2021)	-	-	-	-	-	-
<b>Rental Income</b>						
For The Year Ended Ashad 32, 2079 (July 16, 2022)	-	-	-	-	-	-
For The Year Ended Ashad 31, 2078 (July 15, 2021)	-	-	-	-	-	-
<b>Interest Income</b>						
For The Year Ended Ashad 32, 2079 (July 16, 2022)	-	-	-	-	-	-
For The Year Ended Ashad 31, 2078 (July 15, 2021)	-	-	-	-	-	-
<b>Sale of Property, Plant &amp; Equipment</b>						
For The Year Ended Ashad 32, 2079 (July 16, 2022)	-	-	-	-	-	-
For The Year Ended Ashad 31, 2078 (July 15, 2021)	-	-	-	-	-	-
<b>Purchase of Property, Plant &amp; Equipment</b>						
For The Year Ended Ashad 32, 2079 (July 16, 2022)	-	-	-	-	-	-
For The Year Ended Ashad 31, 2078 (July 15, 2021)	-	-	-	-	-	-
<b>Premium Paid</b>						
For The Year Ended Ashad 32, 2079 (July 16, 2022)	-	-	-	-	-	-
For The Year Ended Ashad 31, 2078 (July 15, 2021)	-	-	-	-	-	-
<b>Commission Expenses</b>						
For The Year Ended Ashad 32, 2079 (July 16, 2022)	-	-	-	-	-	-
For The Year Ended Ashad 31, 2078 (July 15, 2021)	-	-	-	-	-	-
<b>Dividend</b>						
For The Year Ended Ashad 32, 2079 (July 16, 2022)	-	-	-	-	-	-
For The Year Ended Ashad 31, 2078 (July 15, 2021)	-	-	-	-	-	-
<b>Meeting Fees</b>						
For The Year Ended Ashad 32, 2079 (July 16, 2022)	-	-	-	-	3,271,800	3,271,800
For The Year Ended Ashad 31, 2078 (July 15, 2021)	-	-	-	-	3,691,000	3,691,000
<b>Allowances to Directors</b>						
For The Year Ended Ashad 32, 2079 (July 16, 2022)	-	-	-	-	-	-
For The Year Ended Ashad 31, 2078 (July 15, 2021)	-	-	-	-	-	-
<b>Others</b>						
For The Year Ended Ashad 32, 2079 (July 16, 2022)	-	-	-	-	-	-
For The Year Ended Ashad 31, 2078 (July 15, 2021)	-	-	-	-	-	-

**(d) Related Party Balances:**

Particulars	Holding Company	Subsidiaries	Associates	Fellow Subsidiaries	Key Managerial Personnel	Total
<b>Receivables including Reinsurance Receivables</b>						
As at Ashad 32,2079 (July 16, 2022)	-	-	-	-	-	-
As at Ashad 31,2078 (July 15, 2021)	-	-	-	-	-	-
<b>Other Receivables</b>						
As at Ashad 32,2079 (July 16, 2022)	-	-	-	-	-	-
As at Ashad 31,2078 (July 15, 2021)	-	-	-	-	-	-
<b>Payables including Reinsurance Payables</b>						
As at Ashad 32,2079 (July 16, 2022)	-	-	-	-	-	-
As at Ashad 31,2078 (July 15, 2021)	-	-	-	-	-	-
<b>Other Payables</b>						
As at Ashad 32,2079 (July 16, 2022)	-	-	166,267	-	-	166,267
As at Ashad 31,2078 (July 15, 2021)	-	-	466,267	-	-	466,267

**Shikhar Insurance Company Ltd.**  
**Notes to the Financial Statements**  
For The Year Ended Ashad 32, 2079 (July 16, 2022)

Fig. in NPR

**53 Leases**

**(a) Leases as Lessee**

**(i) Operating Leases:**

The Company has various operating leases ranging from 1 year to 10 years. The leases are renewable by mutual consent and contain escalation clause.

Disclosure in respect of Non-cancellable lease is as given below

There is no non- cancellable lease as such . All the lease (rental agreements) can be cancelled by serving the notice period as per the agreement.

<b>Future Minimum Lease Payments</b>	<b>Current Year</b>	<b>Previous Year</b>
i) Not Later than 1 year	-	-
ii) Later than 1 year and not later than 5 years	-	-
iii) Later than 5 years	-	-

**(ii) Finance Lease:**

The Company does not hold assets under finance leases.

<b>Future Minimum Lease Payments</b>	<b>Current Year</b>	<b>Previous Year</b>
i) Not Later than 1 year	-	-
ii) Later than 1 year and not later than 5 years	-	-
iii) Later than 5 years	-	-
<b>Total Future Minimum Lease Payments</b>	-	-
Less: Effect of Discounting	-	-
<b>Finance lease liability recognised</b>	-	-

**(b) Leases as Lessor**

**(i) Operating Lease:**

The Company has leased out certain office spaces that are renewable on a periodic basis. Rental income received during the year in respect of operating lease is NPR 17,341,997 (Ashad 31, 2078 NPR 17,030,045).

The Company building situated at Ward No.11, Thapathali, Kathmandu is 8.5 storied and the company has leased out 4 stories for rental purpose.

Disclosure in respect of Non-cancellable lease is as given below

There is no non- cancellable lease as such . The lease (rental agreement) can be cancelled by serving the notice period as per the agreement.

<b>Future Minimum Lease Income</b>	<b>Current Year</b>	<b>Previous Year</b>
i) Not Later than 1 year	-	-
ii) Later than 1 year and not later than 5 years	-	-
iii) Later than 5 years	-	-

**Shikhar Insurance Company Ltd.**  
**Notes to the Financial Statements**  
For The Year Ended Ashad 32, 2079 (July 16, 2022)

Fig. in NPR

**(ii) Finance Lease:**

The Company has not leased out its asset under Finance Lease.

Particulars	Current Year			Previous Year		
	Gross Investment	Unearned Finance Income	Net Investment	Gross Investment	Unearned Finance Income	Net Investment
i) Not Later than 1 year	-	-	-	-	-	-
ii) Later than 1 year and not later than 5 years	-	-	-	-	-	-
iii) Later than 5 years	-	-	-	-	-	-
<b>Total</b>	-	-	-	-	-	-

**54 Capital Commitments**

Estimated amount of contracts remaining to be executed and not provided for: No capital Commitments has been made

Particulars	Current Year	Previous Year
Intangible Assets	-	-
Property, Plant and Equipment	-	-
Investment Properties	-	-
<b>Total</b>	-	-

**55 Contingent Liabilities**

Particulars	Current Year	Previous Year
<b>Claims against Company not acknowledged as debts</b>		
a) Income Tax	105,084,796	100,226,142
b) Indirect Taxes	15,065,942	15,065,942
c) Other	-	-
<b>Total</b>	<b>120,150,738</b>	<b>115,292,084</b>

**56 Events occurring after Balance Sheet**

N/A

**57 Assets Pledged as Security**

The carrying amount of assets pledged as security are:

Particulars	Current Year	Previous Year
Reinsurance Receivables	-	-
Investments in equity	-	-
Fixed Deposits	60,500,000	60,500,000
Property, plant and equipment	559,510,000	556,724,000
Others	-	-
<b>Total</b>	<b>620,010,000</b>	<b>617,224,000</b>

**58 Miscellaneous**

- (i) All amounts are in Nepalese Rupees unless otherwise stated.
- (ii) All figures are in the Nearest Rupee & Rounded off.

# Shikhar Insurance Company Ltd.

## Annexure II

### Minimum Disclosure in Management Report (Year Ended Upto Ashadh 32, 2079)

#### A. Information related to Non Life Insurer

Under this title following matters shall be disclosed

1. Date of establishment: 2061/02/15
2. Insurer licence date: 2061/07/26
3. Insurance business type, nature: Non-life Insurance Business
4. Date of commencement of business: 2061/08/02
5. Other matters which insurer wish to include: Not available

#### B. Insurer's Board of Directors shall approve following matters

1. Validity of license issued by Nepal Insurance Authority to carry insurance business is validated.
2. Tax, service charges, fine and penalties to be paid under laws & regulation is paid and no any dues remains.
3. Share structure and changes if any in line with prevailing laws & regulation is made.
4. Solvency ratio as prescribed by Nepal Insurance Authority is maintained.
5. a) Assets that financial amount contained in SOFP are not overstated than it's fair value.  
b) The assets recognized in financial statements is based upon expert's advice.
6. Investment made are in line with prevailing laws.
7. Number of claim settled within the year is 16,312 and number of outstanding claim is 13,340.
8. The provision of Insurance Act, Insurance Regulation, Company Act 2063, NFRSs and other prevailing laws & regulation to which insurer shall adhere to is complied.
9. Appropriate accounting policy has been consistently adopted.
10. Financial Position and Financial Performance are presented true & fairly.
11. Board of Directors have implemented adequate and appropriate provision to safeguard the assets and for identification and mitigation against losses due to fraud, embezzlement and irregularities.
12. Financial Statements have been prepared based on going concern basis.
13. The internal control system is commensurate with the size, nature & volume of the insurer's business.
14. Any transactions contrary to Insurance Act, Companies Act, 2063, related regulations and directions with any person, firm, company and insurer's director or with any entity in which insurer's director has interest has not been conducted.
15. There is no any penalties, levied by Nepal Insurance Authority for the financial year 2078-79.
16. Other disclosure which is deemed appropriate by management: Not Available

# Shikhar Insurance Company Ltd.

## Annexure III Major Financial Indicator

S.N.	Particular	Indicators	Fiscal Year				
			2078/79	2077/78	2076/77	2075/76	2074/75
1	Net worth	NRs.	4,696,198,780	3,843,602,198	3,322,862,901	2,709,939,515	2,282,547,821
2	Number of Shares	Number	22,860,812	17,585,240	10,573,106	10,573,106	10,573,106
3	Book value per shares	NRs.	205	219	314	256	216
4	Net Profit	NRs.	263,923,452	311,987,941	409,258,334	402,574,306	455,577,921
5	Earning per Shares (EPS)	NRs.	12	18	39	38	43
6	Dividend per Shares (DPS)	NRs.	16.8421	-	38	-	-
7	Market Price per Shares (MPPS)	NRs.	807	1,952	1,019	771	985
8	Price Earning Ratio	Ratio	70	110	26	20	23
9	Return on Equity	%	9.23%	6.90%	13.91%	0.80%	-5.82%
10	Return on Investment	%	1.801%	1.916%	2.23%	2.23%	9.21%
11	Loss Ratio {(Claim Paid + change in reserve)/ (Net Written Premium)}	%	86.68%	79.51%	65.12%	77.23%	61.81%
12	Expense Ratio (Underwriting Expense including Commission/Net Written Premium)	%	1.15%	11.74%	5.07%	2.96%	2.30%
11	Combined Ratio (Loss Ratio + Expense Ratio)	%	87.83%	91.25%	70.19%	80.19%	64.10%
13	Net Insurance Premium/ Gross Insurance Premium	%	28.10%	30.76%	36.53%	43.21%	47.71%
14	Net Profit/ Gross Insurance Premium	%	6.01%	8.31%	12.38%	11.94%	13.65%
15	Gross Insurance Premium/ Total Assets	%	39.06%	39.49%	40.82%	45.85%	62.66%
16	Investment & loan income/ Total investment & loan amount	%	6.46%	7.56%	8.78%	8.97%	8.33%
17	Reinsurance commission/ Gross Reinsurance Premium	%	21.09%	19.16%	25.68%	27.95%	20.37%
18	Management expenses/ Gross Insurance Premium	%	16.95%	16.82%	18.07%	16.69%	11.05%
19	Agent Related Expenses/ Gross Insurance Premium	%	0.61%	0.92%	0.91%	1.01%	0.91%
20	Number of Agents	Numbers	93	143	131	95	75
21	Number of Branch and Sub-Branch	Numbers	110	106	103	103	87
22	Employee expenses/ Management expenses	%	63.11%	64.59%	66.65%	67.33%	57.38%
23	Employee expenses/ Employee numbers	%	756,546	659,027	656,090	620,963	391,952
24	Outstanding Claim Expenses/ Claim Paid	%	47.73%	52.37%	51.52%	45.80%	56.63%
25	Outstanding Claim Number/ Number of Claim Paid	%	81.78%	105.82%	21.99%	26.34%	56.94%
26	Total Number of Existing Insurance Policies	Numbers	235,242	342,557	326,032	346,455	302,434
27	Renewed Insurance Policy/ Total Insurance Policies last year	%	27.66%	26.85%	17.97%	21.48%	20.14%
28	Number of Claim Insurance Policies/ Total Number of Policy Outstanding	%	4.49%	1.53%	1.70%	1.27%	1.74%
29	Technical Provisions/ Total Equity	%	24.67%	28.43%	31.55%	43.75%	59.49%
30	Gross Premium/ Owner Equity	%	93.54%	97.67%	99.48%	124.40%	146.19%
31	Net Premium/ Equity	%	26.29%	30.04%	36.34%	53.75%	69.75%
32	Insurable Debt/ Total Equity	%	18.15%	20.55%	36.54%	35.08%	44.88%
33	Net Premium Growth Rate	%	6.92%	-4.39%	-17.09%	-8.50%	12.49%
34	Change in Gross Written Premium	%	117.01%	113.57%	98.06%	101.03%	121.56%
35	Cession Ratio	%	71.90%	69.24%	63.47%	56.79%	52.29%
36	Net Technical Reserve/ Average of Net Claim Paid for Last 3 Years	%	247.10%	278.68%	49.30%	79.25%	119.58%
37	Liquidity Ratio	%	44.61%	70.69%	112.07%	89.36%	56.69%
38	Affiliate Ratio	%	1.13%	1.37%	2.39%	11.21%	8.38%
39	(Unquoted Equities + Debtors)/ Net Total Assets	%	4.02%	1.78%	1.12%	1.10%	4.58%
40	Solvency Margin	%	3.41%	4.30%	6.80%	5.32%	1.75%
41	Change in Equity	%	22.18%	15.67%	22.62%	18.72%	26.72%

# Shikhar Insurance Company Ltd.

## Annexure IV

### Details of Insured Amount

S.N.	Insurance Types	Existing Insurance Policies Numbers		Insured Amount against Existing Insurance Policies		Insured Risk Ceded to Re-Insurer		Net Insured Risk Retained by Insurer	
		Current Year	Previous Year	Current Year	Previous Year	Current Year	Previous Year	Current Year	Previous Year
1	Fire	38,704	35,172	875,278,181,681	875,278,181,681	253,301,048,831	450,758,366,301	621,977,132,849	424,519,815,379
2	Marine	9,709	8,391	183,505,867,710	51,352,436,191	10,974,163,376	4,439,738,707	172,531,704,335	46,912,697,484
3	Motor	132,161	221,315	105,803,645,062	61,136,341,999	21,643,259,701	6,736,227,487	84,160,385,361	54,400,114,511
4	Engineering	1,532	1,084	33,310,589,558	152,327,169,068	7,550,348,313	13,199,867,645	25,760,241,245	139,127,301,423
5	Aviation	9	32	2,995,370,240	13,323,808,858	97,853,041	12,943,012,941	2,897,517,199	380,795,917
6	Cattle and Crop	32,811	32,795	7,215,502,814	4,280,525,886	595,270,463	3,423,681,489	6,620,232,351	856,844,397
7	Miscellaneous	13,939	30,201	254,646,857,913	803,061,015,263	26,587,590,286	137,831,578,923	228,059,267,627	665,229,436,340
8	Micro	6,377	13,566	2,934,802,224	13,111,700,431	-	13,071,700,431	2,934,802,224	40,000,000
	<b>Total</b>	<b>235,242</b>	<b>342,557</b>	<b>1,465,690,817,202</b>	<b>1,973,871,179,377</b>	<b>320,749,534,013</b>	<b>642,404,173,925</b>	<b>1,144,941,283,190</b>	<b>1,331,467,005,452</b>

## शिखर इन्स्योरेन्स कम्पनी लिमिटेड

### नेपाल बीमा प्राधिकरणको वित्तीय विवरण सम्बन्धी निर्देशन बमोजिम तयार पारिएको वित्तीय विवरण उपर स्वतन्त्र लेखापरीक्षकको प्रतिवेदन

#### १. लेखापरीक्षकको राय

हामीले शिखर इन्स्योरेन्स कम्पनी लिमिटेडको यसै साथ संलग्न २०७९ आषाढ ३२ गतेको वासलात, सो मितिमा समाप्त भएको आर्थिक वर्षको नाफा/नोक्सान हिसाब, नगद प्रवाह विवरण, इक्युटिमा भएको परिवर्तन र प्रमुख लेखा नीति तथा लेखा सम्बन्धी टिप्पणीहरूको लेखापरीक्षण सम्पन्न गरेका छौं। व्यवस्थापनले यो वित्तीय विवरण नेपाल बीमा प्राधिकरणले जारी गरेको निर्देशनको अधिनमा रही तयार गरिएका छन्।

लेखापरीक्षणको सिलसिलामा उपलब्ध गराइएका स्पष्टीकरण तथा सूचनाहरूको आधारमा, हाम्रो रायमा यस कम्पनीको वित्तीय विवरणको अनुसूची २५ तथा २६ मा उल्लेख भएको प्रमुख लेखा नीति तथा लेखा सम्बन्धी टिप्पणीहरू अध्ययन गर्दा यस कम्पनीको आषाढ ३२, २०७९ को वित्तीय स्थिति, तथा सोही मितिमा समाप्त भएको वर्षको नाफा नोक्सान हिसाब, नगद प्रवाह विवरण र इक्विटीमा भएको परिवर्तन सम्बन्धी विवरणले क्रमशः कम्पनीको वित्तीय स्थिति, नाफा नोक्सान, नगद प्रवाह र इक्विटीमा भएको परिवर्तनको उचित तथा यथार्थ चित्रण गर्दछ र यी विवरणहरू बीमा ऐन, २०७९ तथा नेपाल बीमा प्राधिकरणको निर्देशिका बमोजिम तयार गरिएको छ।

#### २. लेखापरीक्षकको रायको आधार

हामीले हाम्रो लेखापरीक्षण नेपाल लेखापरीक्षण मान (Nepal Standards on Auditing) अनुसार गरेका छौं। सोही मान अनुरूप हाम्रा अन्य दायित्व विस्तारमा लेखापरीक्षकको उत्तरदायित्व भनिने खण्डमा प्रस्तुत गरिएको छ। नेपालमा वित्तीय विवरणको लेखापरीक्षकका लागि उपयुक्त नैतिक आवश्यकता अनुसार हामी कम्पनीबाट स्वतन्त्र रहेका छौं, तथा यस्तै अन्य आवश्यकता अनुसार आफ्ना जिम्मेवारीहरू पूरा गरेका छौं। हामी विश्वस्त छौं, कि हामीले प्राप्त गरेको लेखापरीक्षण प्रमाणहरू हाम्रो रायको आधार प्रदान गर्न पर्याप्त र उपयुक्त छन्।


#### ३. वित्तीय विवरणहरू उपर व्यवस्थापनको उत्तरदायित्व

बीमा ऐन, २०७९ तथा नेपाल बीमा प्राधिकरणको निर्देशिका बमोजिम यथार्थ र उचित चित्रण गर्ने वित्तीय विवरणहरू तयार (एव) प्रस्तुत गर्ने उत्तरदायित्व व्यवस्थापनमा रहेको छ। यी उत्तरदायित्व अन्तर्गत वित्तीय विवरण गलत आंकडा रहित, जालसाजी वा सारभूत किसिमले त्रुटिरहित छ भनी वित्तीय विवरण तयार र प्रस्तुतिकरण गर्ने सम्बन्धी आन्तरिक नियन्त्रण प्रणालीको तर्जुमा, कार्यान्वयन र संचालन गर्ने कार्य लेखानीतिहरूको छनौट तथा लागू गर्न एवं परिस्थिति अनुसार लेखासम्बन्धी महत्वपूर्ण अनुमान गर्ने पर्दछन्।

#### ४. वित्तीय विवरणहरूको लेखापरीक्षणको लागि लेखापरीक्षकको उत्तरदायित्व

वित्तीय विवरणहरू उपर लेखापरीक्षणको आधारमा मन्तव्य व्यक्त गर्नु हाम्रो उत्तरदायित्व हो। हामीले हाम्रो लेखापरीक्षण नेपाल लेखापरीक्षणमान बमोजिम सम्पन्न गर्छौं। यी मानले हामीलाई व्यवसायिक नैतिकताको पालना गर्ने तथा वित्तीय विवरणहरू सारभूत रूपमा त्रुटिरहित भएको बारेमा मनासिब आश्वासन प्राप्त गर्न हामीलाई लेखापरीक्षणको योजना बनाउन र लेखापरीक्षण सम्पन्न गर्न अनिवार्य गराउँछन्।

लेखापरीक्षण अन्तर्गत वित्तीय विवरणमा उल्लेखित रकम र खुलासालाई पुष्टि गर्ने प्रमाण प्राप्त गर्ने सम्बन्धी कार्यविधि संलग्न हुन्छ। यसरी छनौट गरिएको कार्यविधि चाहे जालसाजी वा गलतिबाट होस्, सारभूत रूपमा त्रुटि रहित प्रस्तुति हुन सक्छ। हामीले कम्पनीको आन्तरिक नियन्त्रण प्रणालीको तर्जुमा, कार्यान्वयन र संचालन गर्ने कार्य लेखानीतिहरूको छनौट तथा लागू गर्न एवं परिस्थिति अनुसार लेखापरीक्षण कार्यविधि तयार पार्नु, कम्पनीको वित्तीय विवरण तयार एवं प्रस्तुति गर्ने क्रममा अवलम्बन गरेको आन्तरिक नियन्त्रण प्रणालीको विश्लेषण गरेका छौं।



लेखापरीक्षणमा व्यवस्थापनबरा प्रयोगमा ल्याइएका लेखा सिद्धान्तहरू एवं गरिएका महत्वपूर्ण अनुमानहरूको उपयुक्तताको तथा मूल्याङ्कनका साथै समग्र वित्तीय विवरण प्रस्तुतिको लेखाजोखा समेत समावेश हुन्छ ।

**५. कम्पनी ऐन, २०६३, बीमा ऐन, २०७४ तथा अन्य प्रचलित ऐनले तोकेको कुराहरूको प्रतिवेदन**

हामीले सम्पन्न गरिएको लेखापरीक्षणको आधारमा निम्नानुसारको प्रतिवेदन पेश गर्दछौं :

- (क) लेखापरीक्षण सम्पन्न गर्न आवश्यक ठानेका सूचना, स्पष्टिकरण र जवाफ उपलब्ध भएका छन् ।
- (ख) संलग्न वासलात, नाफाथोक्सान हिसाब र नगद प्रवाह विवरण र संलग्न अनुसूचीहरू नेपाल बीमा प्राधिकरणको ढाँचा र तरिका अनुसार तयार गरिएको छ र उक्त विवरणहरू कम्पनीले राखेको हिसाब, किताब बहीखाता श्रेस्ता र लेखासँग दुरुस्त रहेका छन् ।
- (ग) कम्पनीले आफ्नो हिसाब किताब प्रचलित कानून र प्रचलन अनुसार ठिकसँग राखेको छ ।
- (घ) हाम्रो रायमा र हामीले जाने बुझे सम्म तथा हामीलाई प्राप्त सूचना तथा स्पष्टिकरण र हामीले लेखापरीक्षण गरेको आधारमा कम्पनीको व्यवस्थापन समूहका वा प्रतिनिधि वा कुनै पदाधिकारी वा कुनै कर्मचारीले प्रचलित कानून विपरित लेखासम्बन्धी कुनै कामकाज वा अनियमित कार्य गरेको वा कम्पनीको सम्पत्ति हिनामिना गरेको वा कम्पनीको हानीथोक्सानी गरे गराएको छैन ।
- (ङ) कम्पनीमा लेखासम्बन्धी कुनै जालसाजी गरेको हाम्रो जानकारीमा आएन ।
- (च) बीमकको बीमा कोष, अनिवार्य जगेडा कोष तथा त्यस्तै प्रकृतिका अन्य कोष वा सम्पत्ति बीमकको दायित्वको अनुपातमा नेपाल बीमा प्राधिकरणको निर्देशन बमोजिम भएको देखिन्छ ।
- (छ) बीमकले इजाजत प्राप्त बीमा व्यवसाय बाहेक अन्य बीमा व्यवसाय वा कारोबार गरेको हाम्रो जानकारीमा आएन ।
- (ज) बीमकले बीमितको हक हित विरुद्धको कुनै कार्य गरेको हाम्रो जानकारीमा आएन ।
- (झ) बीमकले नेपाल बीमा प्राधिकरणको निर्देशन अनुरूप कार्य गरेको देखिन्छ ।
- (ञ) इजाजत प्राप्त बाहेकका बीमालेख जारी गरेको हाम्रो जानकारीमा आएन ।
- (ट) शेयरधनीलाई जानकारी गराउनु पर्ने वित्तीय वा अन्य विषयमा शेयरधनीलाई जानकारी गराएको देखिन्छ ।
- (ठ) बीमकले लिएको दिर्घकालीन दायित्वको अनुपातमा त्यस्तो जायजथाबाट त्यस्तो दायित्व निर्वाह गर्न बीमक सक्षम रहेको देखिन्छ ।
- (ड) बीमकको आन्तरिक नियन्त्रण प्रणाली प्रभावकारी भएको देखिन्छ ।

**६. अन्य कुरा (Other Matter)**

यस कम्पनीले नेपाल वित्तीय प्रतिवेदनमान (NFRS) अनुरूप आ.व. २०७८/७९ को छुट्टै वित्तीय विवरण तयार गरेको छ र उक्त वित्तीय विवरण उपर आजको मिति २०७९/०८/२९ (डिसेम्बर १५, २०२२) मा छुट्टै स्वतन्त्र लेखापरीक्षण प्रतिवेदन जारी गरेका छौं ।

**७. वित्तीय विवरणको उपयोगको सीमा (Limitations of uses of Financial Statements)**

नेपाल बीमा प्राधिकरणबाट मिति २०७५/०६/१२ मा जारी निर्जीवन बीमा व्यवसाय गर्ने) बीमकको वित्तीय विवरण सम्बन्धी निदेशन बमोजिम कम्पनीले यस आर्थिक वर्ष २०७८/७९ मा तयार गरेको वित्तीय विवरण उपर हामीले Nepal Standards on Auditing 800 Special considerations - Audits of Financial Statements prepared in Accordance with Special purpose frameworks अनुसार नेपाल बीमा प्राधिकरणको लागि यो स्वतन्त्र लेखापरीक्षण प्रतिवेदन जारी गरेका छौं ।

काठमाडौं  
मिति: २०७९/०८/२९





बि.के. अग्रवाल, एफसिए

प्रबन्ध साभेदार

नि: बि.के. अग्रवाल एण्ड कं.

चार्टर्ड एकाउण्टेण्ट्स

UDIN: 221216CA000180gwKL



**शिखर इन्स्योरेन्स कम्पनी लिमिटेड**  
आर्थिक वर्ष २०७८/७९ को वासलात

क्र.सं.	विवरण	अनुसूची	यस वर्ष	गत वर्ष
	<b>श्रोत</b>			
१	चुक्ता पुँजी	१३	२,२८६,०८१,२००	१,७५८,५२४,०००
२	जगेडा तथा कोष	१४	७८४,३८९,३५४	६०४,७८८,५८३
३	बीमा कोष	१२	१,३३५,८४९,४१८	१,२१०,९०८,३०७
४	महा-विपत्ति जगेडा	१५	१२५,६६९,७४१	११०,८१८,३८७
५	तिर्न बाँकी दीर्घकालीन ऋण तथा सापटी	१६	-	-
	<b>कुल श्रोत</b>		<b>४,५३१,८८५,७९३</b>	<b>३,६८५,०३८,२७७</b>
	<b>उपयोग</b>			
६	स्थिर सम्पत्ति (खुद)	१७	२३९,९०१,९०३	२२६,७८२,४१९
७	दीर्घकालीन लगानी	१८	१,२८१,३११,४५८	१,१०४,६८४,६२८
८	दीर्घकालीन कर्जा	२०		
	<b>चालु सम्पत्ति कर्जा तथा पेस्किरू</b>			
९	नगद तथा बैंक मौज्दात	१९	३१६,०६०,६०३	३५२,२१२,६५१
१०	अल्पकालीन लगानी	१८	२,७१९,७४८,०००	२,०४३,६००,०००
११	अल्पकालीन कर्जा	२०	-	-
१२	अन्य सम्पत्ति	२१	१,९६६,४३१,०७१	१,६६९,१३६,६२८
	<b>जम्मा (क) ६+१०+११+१२)</b>		<b>५,००२,२३५,६७४</b>	<b>४,०६४,६४८,२७९</b>
	<b>चालु दायित्व तथा व्यवस्थाहरू</b>			
१३	चालु दायित्व	२२	६४८,६६७,९६६	५६१,३८२,९९४
१४	असमाप्त जोखिम वापत व्यवस्था	२३	६६०,७५७,०१४	६२३,७९५,१०३
१५	भुक्तानी हुन बाँकी दावी वापत व्यवस्था	६	२४९,६८८,७७१	२३०,७७९,६७०
१६	अन्य व्यवस्था	२३ क	४३२,३४९,५७१	२९५,४१९,२८२
	<b>जम्मा (ख) (१३+१४+१५+१६)</b>		<b>१,९९१,४६३,३२२</b>	<b>१,७११,३७७,०४८</b>
१७	<b>खुद चालु सम्पत्ति ग (क) - (ख)</b>		<b>३,०१०,७७२,३५२</b>	<b>२,३५३,२७१,२३१</b>
१८	अपलेखन वा समायोजन हुन बाँकी विविध खर्चहरू	२४	-	-
१९	नाफा नोक्सान हिसाबबाट सारेको नोक्सान		-	-
	<b>कुल उपयोग (६+७+८+१७+१८+१९)</b>		<b>४,५३१,८८५,७९३</b>	<b>३,६८५,०३८,२७७</b>

संभावित दायित्वहरू र अनुसूची ६ तथा १२ देखि २६ सम्म यसका अभिन्न अङ्ग हुन् ।

**संभावित दायित्वहरू**

विवरण	यस वर्ष	गत वर्ष
चुक्ता वा भुक्तानी हुन बाँकी लगानी	-	-
प्रत्याभुति प्रतिवद्धता	-	-
बीमालेख अन्तर्गतभन्दा बाहेकबाट बीमक उपर दावी परेको तर बीमकले दायित्व स्वीकार नगरेको	-	-
बीमकले वा बीमकको तर्फबाट दिइएको ग्यारेण्टी	-	-
अन्य (विवरण खुलाउने)	-	-
<b>जम्मा</b>	<b>-</b>	<b>-</b>

दिप प्रकाश पाण्डे  
प्रमुख कार्यकारी अधिकृत

रमेश कुमार लुईटेल  
संचालक

सौरभ ज.ब. राणा  
संचालक

राजेन्द्र प्रसाद श्रेष्ठ  
अध्यक्ष

संलग्न प्रतिवेदन अनुसार

सुरज राजबाहक  
लेखाप्रमुख/कम्पनी सचिव

डा. श्रुजना श्रेष्ठ  
संचालक

दिनेश बज्र बजाचार्य  
संचालक

स्कन्द अमात्य  
संचालक

बि.के. अग्रवाल, एफसिए  
प्रबन्ध साभेदार

२०७९/०८/२९, काठमाडौं

बि.के. अग्रवाल एण्ड कं.  
चार्टर्ड एकाउन्टेन्ट्स

**शिखर इन्स्योरेन्स कम्पनी लिमिटेड**  
आर्थिक वर्ष २०७८/०७९ को नाफा-नोक्सान हिसाब

क्र.सं.	विवरण	अनुसूची	यस वर्ष	गत वर्ष
	<b>आम्दानी</b>			
१	आय व्यय हिसाबबाट सारेको नाफा/(नोक्सान))	७	३६४,१५२,३५४	३५९,०६२,१५३
२	लगानी कर्जा तथा अन्यबाट आय	२	२१५,२२९,५६९	२१४,६९४,९५९
३	व्यवस्था फिर्ता	८	१४,९३०,३४०	७,३१४,७५१
४	अन्य आम्दानी		-	-
	<b>जम्मा आम्दानी (क)</b>		<b>५९४,३१२,२६३</b>	<b>५८१,०७१,८६३</b>
	<b>खर्च</b>			
५	व्यवस्थापन खर्च	५	६७,०५४,२११	५५,९३१,३८३
६	अपलेखन खर्च	९	-	-
७	शेयर सम्बन्धी खर्च	९क	२,४९८,९५८	२,४६३,७१९
८	अन्य खर्चहरू	१०	-	-
९	नोक्सानीको लागि व्यवस्था	११	९१,२७७,०४२	१४,९३०,३४०
१०	कर्मचारी आवास व्यवस्था		-	-
११	कर्मचारी बोनस व्यवस्था		४०,८०३,७२१	५०,७७४,६४२
	<b>समायोजित आयकर (अ) (आ) - (इ)</b>		<b>११७,५८७,१५३</b>	<b>१४५,६०६,००३</b>
	(आ) आयकर		१४२,७९६,१०६	१४९,७७६,३६४
	(इ) स्थगन कर सम्पत्ति/दायित्व		(२५,२०८,९१३)	(४,१७०,३६१)
	<b>जम्मा खर्च (ख)</b>		<b>३१५,२२१,१२५</b>	<b>२६५,७०६,०८७</b>
	<b>खुद नाफा / (नोक्सान) (ग) (क) - (ख)</b>		<b>२७९,०९१,१३८</b>	<b>३१५,३६५,७७६</b>
१३	बीमा कोषमा सारेको	१२	(१२४,९४१,१११)	(१५३,५९७,७०७)
	बीमा जगेडामा सारेको		-	-
१४	अघिल्लो वर्षसँग सम्बन्धित खर्च		(१,६३६,४८९)	-
१५	अघिल्लो वर्षबाट सारिएको नाफा/(नोक्सान)		४८०,२०६,०६७	३०५,०४५,६३३
	<b>बाँडफाँडको लागि उपलब्ध रकम</b>		<b>६२८,७१५,६०५</b>	<b>४६२,८१३,७०३</b>
१६	(क) स्थगन कर जगेडा	१४	(२५,२०८,९१३)	(४,१७०,३६१)
	(ख) पुँजीगत जगेडा	१४	-	-
	(ग) विशेष जगेडा )	१४	-	-
	(घ) विशेष जगेडा महाविपत्ति जगेडाबाट सारिएको	१४	-	३७,३३९,५३२
	(ङ) शेयर प्रिमियमबाट सारेको	१४	१६०,९०२,६३९	-
	(च) प्रस्तावित लाभान्श	१४	-	-
	(अ) बोनस शेयर	१४	(३६५,७७२,९९२)	-
	(आ) नगद लाभान्श	२३क	(१९,२५१,०९०)	-
	(छ) महाविपत्ति जगेडा	१५	(१४,८५१,३५४)	(१५,७७६,८०७)
<b>१७</b>	<b>वासलातमा सारेको नाफा/(नोक्सान)</b>		<b>३६४,५३७,८५५</b>	<b>४८०,२०६,०६७</b>

अनुसूची २, ५ तथा ७ देखि १२, १४ र १५ सम्म यसका अभिन्न अङ्ग हुन् ।

दिप प्रकाश पाण्डे  
प्रमुख कार्यकारी अधिकृत

रमेश कुमार लुईटेल  
संचालक

सौरभ ज.ब. राणा  
संचालक

राजेन्द्र प्रसाद श्रेष्ठ  
अध्यक्ष

संलग्न प्रतिवेदन अनुसार

सुरज राजबाहक  
लेखाप्रमुख/कम्पनी सचिव

डा. श्रुजना श्रेष्ठ  
संचालक

दिनेश बज्र बजाचार्य  
संचालक

स्कन्द अमात्य  
संचालक

बि.के. अग्रवाल, एफसिए  
प्रबन्ध साम्भेदार

२०७९/०८/२९, काठमाडौं

बि.के. अग्रवाल एण्ड कं.  
चार्टर्ड एकाउन्टेन्ट्स

# शिखर इन्स्योरेन्स कम्पनी लिमिटेड

आर्थिक वर्ष २०७८/०७९ को नगद प्रवाहको विवरण

क्र.सं.	विवरण	यस वर्ष	गत वर्ष
<b>क</b>	<b>कारोबार संचालनबाट नगद प्रवाह</b>		
	बीमा शुल्क आम्दानी	४,५५५,७२३,९४८	३,६१०,३१८,८३८
	पुनर्बीमा शुल्क आम्दानी	२०९,३०३,७०८	२२,८३२,४१५
	पुनर्बीमा कमिशन आम्दानी	७३१,६३५,६३३	५४२,२०८,४३८
	अन्य प्रत्यक्ष आम्दानी	१४,३९७,७०३	७,००९,०७०
	पुनर्बीमकबाट प्राप्त दावी रिकभरी	१,३४०,८३३,१८६	१,०७७,१११,८४१
	पुनर्बीमा शुल्क भुक्तानी	(३,६०४,८०४,११८)	(२,७४७,४०६,४३५)
	पुनर्बीमा कमिशन भुक्तानी	(९२७,२११)	-
	अभिकर्ता शुल्क भुक्तानी	(२,३००,०८९,२३३)	(१२,९३१,४८५)
	दावी भुक्तानी	(२५,६९७,५९५)	(२,१९६,४६९,९७१)
	सेवा शुल्क भुक्तानी	(१२,७१०,२२४)	(११,७३८,२०८)
	व्यवस्थापन खर्च भुक्तानी	(६५२,२२७,८९८)	(५४०,८३६,१०६)
	कर्मचारी बोनस भुक्तानी	-	(१२९,८९६,९४६)
	आयकर भुक्तानी	(१५०,३८२,६५७)	(१४७,८१४,४७०)
	चालु सम्पत्तिमा (वृद्धि)/कमी	(३५३,५७८,३१४)	(१७६,३९९,२३३)
	चालु दायित्वमा वृद्धि/(कमी)	१८१,७६३,६६१	३२,५९४,२६३
	<b>कारोबार, संचालनबाट खुद नगद प्रवाह (क)</b>	<b>(६६,७५६,४१०)</b>	<b>(६७१,४१७,६८६)</b>
<b>ख</b>	<b>लगानी गतिविधिबाट नगद प्रवाह</b>		
	स्थिर सम्पत्तिमा (वृद्धि)/कमी	(४२,२९३,७८६)	(३७,९३५,८६२)
	सरकारी र सरकाको जमानत प्राप्त सेक्युरिटीमा लगानीमा (वृद्धि)कमी	-	२०,०००,०००
	बैंक तथा वित्तीय संस्थाको मुद्दती निक्षेप लगानीमा (वृद्धि) कमी	(६७६,१४८,०००)	७२,३१०,०००
	बैंक तथा वित्तीय संस्थाको अन्य निक्षेप लगानीमा (वृद्धि)कमी	-	-
	इक्युटी शेयर लगानीमा (वृद्धि)/कमी	(१२९,७७३,३१३)	(१६,४८८,६८०)
	अग्राधिकार शेयर/डिवेन्चरमा लगानीमा (वृद्धि)कमी	(४६,७२६,००१)	(१०७,८६९,०००)
	अन्य लगानीमा (वृद्धि)/कमी	(१२७,५१६)	(९,०८४,०७८)
	पेशकी तथा कर्जामा (वृद्धि)/कमी	-	-
	भुक्तानी प्राप्त ब्याज आम्दानी (लगानीमा))	२३१,७१९,०४०	२२२,९३३,५१३
	भुक्तानी प्राप्त डिभिडेन्ड	७,६४८,१८२	२,०२६,४९९
	भाडा आम्दानी	१७,३४१,९९७	१९,४४१,४६७
	भुक्तानी प्राप्त ब्याज आम्दानी (कर्जामा)	-	-
	अन्य अप्रत्यक्ष आम्दानी	६२,३९८,७२१	९१,२५७,८६७
	<b>लगानी गतिविधिबाट खुद नगद प्रवाह (ख)</b>	<b>(५७५,६६०,६७६)</b>	<b>२५६,५६१,७२६</b>
<b>ग</b>	<b>वित्तीय श्रोत कारोबारबाट नगद प्रवाह</b>		
	शेयरबाट प्राप्त रकम	५९२,७४६,८७६	२१८,२३१,६६४
	तिर्न बाँकी सापटीमा (वृद्धि)/कमी	१६,३२०,१२०	-
	अल्पकालीन ऋणमा (वृद्धि)/रकमी	-	-
	ऋण सापटीमा ब्याज भुक्तानी	-	-
	लाभांश भुक्तानी	(२,४९८,९५८)	(२०,०८८,९०१)
	शेयर निष्काशन खर्च	-	(२,४६३,७१९)
	<b>वित्तीय श्रोत कारोबारबाट खुद नगद प्रवाह (ग)</b>	<b>६०६,५६८,०३८</b>	<b>१९५,६७६,०४४</b>
	यस वर्षको सम्पूर्ण गतिविधिबाट खुद नगद प्रवाह (क)+(ख)+(ग)	(३६,१५२,०४८)	(१८५,९८४,८९९)
	नगद तथा बैंकमा रहेको शुरु मौज्दात	३५२,२१२,६५१	५३८,१९७,५५०
	<b>नगद तथा बैंकमा रहेको अन्तिम मौज्दात</b>	<b>३१६,०६०,६०३</b>	<b>३५२,२१२,६५१</b>

दिप प्रकाश पाण्डे  
प्रमुख कार्यकारी अधिकृत

रमेश कुमार लुईटेल  
संचालक

सौरभ ज.ब. राणा  
संचालक

राजेन्द्र प्रसाद श्रेष्ठ  
अध्यक्ष

संलग्न प्रतिवेदन अनुसार

सुरज राजबाहक  
लेखाप्रमुख/कम्पनी सचिव

डा. श्रुजना श्रेष्ठ  
संचालक

दिनेश बज्र बज्राचार्य  
संचालक

स्कन्द अमात्य  
संचालक

बि.के. अग्रवाल, एफसिए  
प्रबन्ध साझेदार

२०७९/०८/२९, काठमाडौं

बि.के. अग्रवाल एण्ड कं.  
चार्टर्ड एकाउन्टेन्ट्स

# शिखर इन्स्योरेन्स कम्पनी लिमिटेड

आ.व. २०७८/०७९ को

इक्युटीमा भएको परिवर्तन सम्बन्धी विवरण

क्र.सं.	विवरण	शेयर पुँजी	संचित नाफा/नोक्सान	प्रस्तावित बोनस शेयर	साधारण बीमा जगेडा	पूँजीगत जगेडा कोष	शेयर प्रिमियम	विशेष जगेडा कोष	स्थगन कर वापत जगेडा (Deferred Tax reserve)	बीमा कोष	महा-विपत्ति जगेडा	कुल रकम
१	शुरु मौल्यता	१,७५,८५,२४,०००	४८०,२०६,०६७	-	-	-	६५,७९२,६६३	-	२८,८६९,५५४	१,२१०,९०८,३०७	११०,८१८,३८७	३,६८५,०३९,२७८
२	समायोजन											
२	महा-विपत्ती जगेडा	-	-	-	-	-	-	-	-	-	-	-
३	बोनस शेयर	-	-	-	-	-	-	-	-	-	-	-
४	खण्डित शेयर वापत थप बोनस शेयर	-	-	-	-	-	-	-	-	-	-	-
५	खण्डित शेयर वापत थप बोनस शेयरमा कर	-	-	-	-	-	-	-	-	-	-	-
६	शेयर प्रिमियम रकम	-	-	-	-	-	६५,१८९,६७६	-	-	-	-	६५,१८९,६७६
७	नाफा नोक्सान हिसाबबाट सारिएको नाफा	-	२७५,०९१,१३८	-	-	-	-	-	-	-	-	२७५,०९१,१३८
८	अधिल्लो वर्षसँग सम्बन्धित खर्च	-	(१,६३६,४८९)	-	-	-	-	-	-	-	-	(१,६३६,४८९)
९	विमा कोषा सरेको रकम	-	(१२४,९४१,१११)	-	-	-	-	-	-	१२४,९४१,१११	-	-
१०	बोनस शेयर	-	(३६५,७७२,९९२)	३६५,७७२,९९२	-	-	-	-	-	-	-	-
११	प्रस्तावित लाभान्श	-	(१६,२५१,०९०)	-	-	-	-	-	-	-	-	(१६,२५१,०९०)
१२	हकप्रद शेयरवापत प्राप्त	५२७,५५७,२००	-	-	-	-	-	-	-	-	-	५२७,५५७,२००
१३	महा-विपत्ती जगेडामा सारेको	-	(१४,८५१,३५४)	-	-	-	-	-	-	-	-	-
१४	महा-विपत्ति जगेडाबाट सारेको	-	-	-	-	-	-	-	-	-	-	-
१५	स्थगन कर (Deferred Tax)	-	(२५,२०८,९१३)	-	-	-	-	-	२५,२०८,९१३	-	-	-
१६	शेयर प्रिमियमबाट सारेको	-	१६०,९०२,६३९	-	-	-	(१६०,९०२,६३९)	-	५४,०७८,४६७	-	-	-
	जम्मा	२,२८६,०८९,२००	३६४,५३७,८५५	३६५,७७२,९९२	-	-	-	-	-	१,३३५,८४८,४९८	१२५,६६८,७४९	४,५३९,५८८,७९३

विप प्रकाश पाण्डे

प्रमुख कार्यकारी अधिकृत

सुरज राजबाहक

लेखाप्रमुख/कम्पनी सचिव

२०७९/०८/२९, काठमाडौं

रमेश कुमार लुईटेल

संचालक

डा. शुजना श्रेष्ठ

संचालक

सौरभ ज.ब. राणा

संचालक

दिनेश बज्र बज्राचार्य

संचालक

राजेश प्रसाद श्रेष्ठ

अध्यक्ष

स्कन्द अमात्य

संचालक

संलग्न प्रतिवेदन अनुसार

बि.के. अग्रवाल, एफसिए

प्रबन्ध साझेदार

बि.के. अग्रवाल एण्ड कं.

चार्टर्ड एकाउन्टेन्टस्



Shikhar Insurance  
Happy Insurance

**शिखर इन्स्योरेन्स कम्पनी लिमिटेड**  
आर्थिक वर्ष २०७८/०७९ को एकिकृत आय व्यय हिसाब

क्र.सं.	विवरण	अनुसूची	यस वर्ष	गत वर्ष
	<b>आय</b>			
१	बीमाशुल्क (खुद)	१	१,२७१,०२२,३४७	१,१७३,८२०,७३३
२	पुनर्बीमा कमिशन आय		७३१,६३५,६३३	५४२,२०८,४३८
३	लगानी, कर्जा तथा अन्यबाट आय	२	१०३,८७८,३७१	११८,५४९,४१७
४	अन्य प्रत्यक्ष आय		१४,३९७,७०३	७,००९,०७०
५	आर्थिक वर्षको शुरुको भुक्तानी हुन बाँकी दावी बापत व्यवस्था		२३०,७७९,६७१	२१३,९४५,९९१
६	आर्थिक वर्षको शुरुको असमाप्त जोखिम बापत व्यवस्था		५९८,५४९,२६६	५६८,४१४,५८७
	<b>जम्मा आय (क)</b>		<b>२,९४०,२६२,९६९</b>	<b>२,६२३,९४८,२३६</b>
	<b>व्यय</b>			
७	दावी भुक्तानी (खुद)	३	१,०४०,७४८,८३२	८९२,५७९,०७५
८	अभिकर्ता कमिशन		२५,६९७,५९५	२७,५०९,५२८
९	पुनर्बीमा कमिशन खर्च		९२७,२११	-
१०	सेवा शुल्क (खुद)	४	१२,७१०,२२४	११,७३८,२०७
	अन्य प्रत्यक्ष खर्च		१७,३३८,९२९	११,९८६,७९०
१२	व्यवस्थापन खर्च	५	६०३,४८७,९००	५०३,३८२,४४४
१३	आर्थिक वर्षको अन्त्यमा भुक्तानी हुन बाँकी दावी बापत व्यवस्था	६	२४९,६८८,७७१	२३०,७७९,६७१
१४	आर्थिक वर्षको अन्त्यमा असमाप्त जोखिम बापत व्यवस्था		६३५,५११,१७७	५८६,९१०,३६७
	<b>जम्मा व्यय (ख)</b>		<b>२,५८६,११०,६३६</b>	<b>२,२६४,८८६,०८३</b>
	<b>नाफा नोक्सान हिसाबमा सारेको बचत/(नोक्सान) (क) - (ख)</b>		<b>३५४,१५२,३३३</b>	<b>३५९,०६२,१५३</b>

अनुसूची १ देखि ६ सम्म यसका अभिन्न अंग हुन् ।

दिप प्रकाश पाण्डे  
प्रमुख कार्यकारी अधिकृत

रमेश कुमार लुईटेल  
संचालक

सौरभ ज.ब. राणा  
संचालक

राजेन्द्र प्रसाद श्रेष्ठ  
अध्यक्ष

संलग्न प्रतिवेदन अनुसार

सुरज राजबाहक  
लेखाप्रमुख/कम्पनी सचिव

डा. श्रुजना श्रेष्ठ  
संचालक

दिनेश बज्र बज्राचार्य  
संचालक

स्कन्द अमात्य  
संचालक

बि.के. अग्रवाल, एफसिए  
प्रबन्ध साभेदार  
बि.के. अग्रवाल एण्ड कं.  
चार्टर्ड एकाउन्टेन्टस्

२०७९/०८/२९, काठमाडौं

**शिखर इन्स्योरेन्स कम्पनी लिमिटेड**  
आर्थिक वर्ष २०७८/०७९ को अग्नी बीमाको आय व्यय हिसाब

क्र.सं.	विवरण	अनुसूची	यस वर्ष	गत वर्ष
	<b>आय</b>			
१	बीमाशुल्क (खुद)	१	६३,२२४,७१३	९२,६३७,५९६
२	पुनर्बीमा कमिशन आय		२३५,८४१,९२६	२२२,६२४,८२१
३	लगानी, कर्जा तथा अन्यबाट आय	२	१५,५४९,२५९	२६,६२२,७२६
४	अन्य प्रत्यक्ष आय		-	-
५	आर्थिक वर्षको शुरुको भुक्तानी हुन बाँकी दावी बापत व्यवस्था		३०,०७८,४९४	३१,७२४,०५७
६	आर्थिक वर्षको शुरुको असमाप्त जोखिम बापत व्यवस्था		४६,३१८,७९८	६१,४०१,२३६
	<b>जम्मा आय (क)</b>		<b>३८१,०९३,१९०</b>	<b>४३५,०१०,४३६</b>
	<b>व्यय</b>			
७	दावी भुक्तानी (खुद)	३	१०३,०४३,६५७	३५,२७२,२५६
८	अभिकर्ता कमिशन		८,२३४,७६८	९,०२०,२५६
९	पुनर्बीमा कमिशन खर्च		४५,५४९	-
१०	सेवा शुल्क (खुद)	४	६३२,२४७	९२६,३७६
११	अन्य प्रत्यक्ष खर्च		-	-
१२	व्यवस्थापन खर्च	५	१४२,७४२,३०६	१४५,३७१,२०१
१३	आर्थिक वर्षको अन्त्यमा भुक्तानी हुन बाँकी दावी बापत व्यवस्था	६	६७,४५४,२७०	३०,०७८,४९४
१४	आर्थिक वर्षको अन्त्यमा असमाप्त जोखिम बापत व्यवस्था		३१,६१२,३५७	४६,३१८,७९८
	<b>जम्मा व्यय (ख)</b>		<b>३५३,७६५,१५४</b>	<b>२६६,८८७,३८१</b>
	<b>नाफा नोक्सान हिसाबमा सारेको बचत / (नोक्सान) (क) - (ख)</b>		<b>३७,२४८,०३६</b>	<b>१६८,०२३,०५५</b>

अनुसूची १ देखि ६ सम्म यसका अभिन्न अंग हुन् ।

दिप प्रकाश पाण्डे  
प्रमुख कार्यकारी अधिकृत

रमेश कुमार लुईटेल  
संचालक

सौरभ ज.ब. राणा  
संचालक

राजेन्द्र प्रसाद श्रेष्ठ  
अध्यक्ष

संलग्न प्रतिवेदन अनुसार

सुरज राजबाहक  
लेखाप्रमुख/कम्पनी सचिव

डा. श्रुजना श्रेष्ठ  
संचालक

दिनेश बज्र बज्राचार्य  
संचालक

स्कन्द अमात्य  
संचालक

बि.के. अग्रवाल, एफसिए  
प्रबन्ध साभेदार  
बि.के. अग्रवाल एण्ड कं.  
चार्टर्ड एकाउन्टेन्ट्स

२०७९/०८/२९, काठमाडौं

**शिखर इन्स्योरेन्स कम्पनी लिमिटेड**  
आर्थिक वर्ष २०७८/०७९ को सामुद्रिक बीमाको आय व्यय हिसाब

क्र.सं.	विवरण	अनुसूची	यस वर्ष	गत वर्ष
	<b>आय</b>			
१	बीमाशुल्क (खुद)	१	१४६,१९०,९९९	२४,५२६,८५६
२	पुनर्बीमा कमिशन आय		४२,३८२,८३७	५०,११२,५६०
३	लगानी, कर्जा तथा अन्यबाट आय	२	११,९१७,१२२	६,००९,६२९
४	अन्य प्रत्यक्ष आय		-	-
५	आर्थिक वर्षको शुरुको भुक्तानी हुन बाँकी दावी वापत व्यवस्था		३,१६२,२१०	४,२२५,४६३
६	आर्थिक वर्षको शुरुको असमाप्त जोखिम वापत व्यवस्था		२३,९०२,३२७	९,५९४,६७९
	<b>जम्मा आय (क)</b>		<b>२२७,५५५,८५५</b>	<b>९४,४६८,१८७</b>
	<b>व्यय</b>			
७	दावी भुक्तानी (खुद)	३	१२,३०७,१३९	५,२१८,२४२
८	अभिकर्ता कमिशन		८९१,४८०	१,०५२,९९९
९	पुनर्बीमा कमिशन खर्च		-	-
१०	सेवा शुल्क (खुद)	४	१,४६१,९१०	२४५,२६९
११	अन्य प्रत्यक्ष खर्च		-	-
१२	व्यवस्थापन खर्च	५	४६,९२१,१७७	२६,१८५,३८९
१३	आर्थिक वर्षको अन्त्यमा भुक्तानी हुन बाँकी दावी वापत व्यवस्था	६	४,०८६,३४०	३,१६२,२१०
१४	आर्थिक वर्षको अन्त्यमा असमाप्त जोखिम वापत व्यवस्था		७३,०९५,५००	१२,२६३,४२८
	<b>जम्मा व्यय (ख)</b>		<b>१३८,७६३,५४६</b>	<b>४८,१२७,५३७</b>
	<b>नाफा नोक्सान हिसाबमा सारेको बचत/(नोक्सान) (क) - (ख)</b>		<b>८८,७९२,३०९</b>	<b>४६,३४०,६५०</b>

अनुसूची १ देखि ६ सम्म यसका अभिन्न अंग हुन् ।

दिप प्रकाश पाण्डे  
प्रमुख कार्यकारी अधिकृत

रमेश कुमार लुईटेल  
संचालक

सौरभ ज.ब. राणा  
संचालक

राजेन्द्र प्रसाद श्रेष्ठ  
अध्यक्ष

संलग्न प्रतिवेदन अनुसार

सुरज राजबाहक  
लेखाप्रमुख/कम्पनी सचिव

डा. श्रुजना श्रेष्ठ  
संचालक

दिनेश बज्र बज्राचार्य  
संचालक

स्कन्द अमात्य  
संचालक

बि.के. अग्रवाल, एफसिए  
प्रबन्ध साभेदार  
बि.के. अग्रवाल एण्ड कं.  
चार्टर्ड एकाउन्टेन्ट्स

२०७९/०८/२९, काठमाडौं

**शिखर इन्स्योरेन्स कम्पनी लिमिटेड**  
आर्थिक वर्ष २०७८/०७९ को इन्जिनियरिङ्ग बीमाको आय व्यय हिसाब

क्र.सं.	विवरण	अनुसूची	यस वर्ष	गत वर्ष
	<b>आय</b>			
१	बीमाशुल्क (खुद)	१	८५,८४०,६८१	२०७,९९६
२	पुनर्बीमा कमिशन आय		४२,५२४,४९४	२४,७२०,२४०
३	लगानी, कर्जा तथा अन्यबाट आय	२	७,६२०,४४५	२,३५९,७४३
४	अन्य प्रत्यक्ष आय		-	-
६	आर्थिक वर्षको शुरुको भुक्तानी हुन बाँकी दावी वापत व्यवस्था		८,१७१,६५६	१७,९६४,०३१
५	आर्थिक वर्षको शुरुको असमाप्त जोखिम वापत व्यवस्था		१०३,९५८	२३२,३८३
	<b>जम्मा आय (क)</b>		<b>१४४,२६१,२३४</b>	<b>४५,४८४,३९३</b>
	<b>व्यय</b>			
७	दावी भुक्तानी (खुद)	३	५,३१५,९९४	८,८०५,२७१
८	अभिकर्ता कमिशन		१,८७३,९९०	२,०४७,२०१
९	पुनर्बीमा कमिशन खर्च		-	-
१०	सेवा शुल्क (खुद)	४	८५८,४०७	२,०७९
११	अन्य प्रत्यक्ष खर्च		-	-
१२	व्यवस्थापन खर्च	५	११७,१४५,५६१	२९,८८५,९६५
१३	आर्थिक वर्षको अन्त्यमा भुक्तानी हुन बाँकी दावी वापत व्यवस्था	६	६,८५९,१५०	८,१७१,६५६
१४	आर्थिक वर्षको अन्त्यमा असमाप्त जोखिम वापत व्यवस्था		४२,९२०,३४१	१०३,९५८
	<b>जम्मा व्यय (ख)</b>		<b>१७४,५७३,४४३</b>	<b>४५,०१६,१३०</b>
	<b>नाफा नोक्सान हिसाबमा सारेको बचत/(नोक्सान) (क) - (ख)</b>		<b>(३०,७१२,२०९)</b>	<b>(३,५३१,८१७)</b>

अनुसूची १ देखि ६ सम्म यसका अभिन्न अंग हुन् ।

दिप प्रकाश पाण्डे  
प्रमुख कार्यकारी अधिकृत

रमेश कुमार लुईटेल  
संचालक

सौरभ ज.ब. राणा  
संचालक

राजेन्द्र प्रसाद श्रेष्ठ  
अध्यक्ष

संलग्न प्रतिवेदन अनुसार

सुरज राजबाहक  
लेखाप्रमुख/कम्पनी सचिव

डा. श्रुजना श्रेष्ठ  
संचालक

दिनेश बज्र बज्राचार्य  
संचालक

स्कन्द अमात्य  
संचालक

बि.के. अग्रवाल, एफसिए  
प्रबन्ध साझेदार  
बि.के. अग्रवाल एण्ड कं.  
चार्टर्ड एकाउन्टेन्ट्स

२०७९/०८/२९, काठमाडौं



**शिखर इन्स्योरेन्स कम्पनी लिमिटेड**  
आर्थिक वर्ष २०७८/०७९ को मोटर बीमाको आय व्यय हिसाब

क्र.सं.	विवरण	अनुसूची	यस वर्ष	गत वर्ष
<b>आय</b>				
१	बीमाशुल्क (खुद)	१	७९६,२०२,७१५	९०५,३३६,३३१
२	पुनर्बीमा कमिशन आय		२३५,७१८,०२३	१६७,७८४,२१७
३	लगानी, कर्जा तथा अन्यबाट आय	२	५२,३७०,३३२	७६,६५२,६१४
४	अन्य प्रत्यक्ष आय		१०,०२६,७७९	-
५	आर्थिक वर्षको शुरुको भुक्तानी हुन बाँकी दावी वापत व्यवस्था		१८१,१५९,०९२	१५२,७८०,९६३
६	आर्थिक वर्षको शुरुको असमाप्त जोखिम वापत व्यवस्था		४५२,६६८,१६६	४३३,६६१,५८२
<b>जम्मा आय (क)</b>			<b>१,७२८,१४५,१०७</b>	<b>१,७३६,२१५,७०७</b>
<b>व्यय</b>				
७	दावी भुक्तानी (खुद)	३	७६८,४४२,३३८	६०२,०९३,८८४
८	अभिकर्ता कमिशन		७,६७५,००९	९,१६०,००१
९	पुनर्बीमा कमिशन खर्च		-	-
१०	सेवा शुल्क (खुद)	४	७,९६२,०२७	९,०५३,३६३
११	अन्य प्रत्यक्ष खर्च		१३,२२५,५१५	२,२०२,३४८
१२	व्यवस्थापन खर्च	५	१७१,२३३,३०७	१७७,३९८,९११
१३	आर्थिक वर्षको अन्त्यमा भुक्तानी हुन बाँकी दावी वापत व्यवस्था	६	१५७,५४२,८११	१८१,१५९,०९२
१४	आर्थिक वर्षको अन्त्यमा असमाप्त जोखिम वापत व्यवस्था		३९८,१०१,३५८	४५२,६६८,१६६
<b>जम्मा व्यय (ख)</b>			<b>१,५२४,१८२,३६५</b>	<b>१,४३३,७३५,७६५</b>
<b>नाफा नोक्सान हिसाबमा सारेको बचत/(नोक्सान) (क) - (ख)</b>			<b>२०३,९६२,७४२</b>	<b>३०२,४७९,९४२</b>

अनुसूची १ देखि ६ सम्म यसका अभिन्न अंग हुन् ।

दिप प्रकाश पाण्डे  
प्रमुख कार्यकारी अधिकृत

रमेश कुमार लुईटेल  
संचालक

सौरभ ज.ब. राणा  
संचालक

राजेन्द्र प्रसाद श्रेष्ठ  
अध्यक्ष

संलग्न प्रतिवेदन अनुसार

सुरज राजबाहक  
लेखाप्रमुख/कम्पनी सचिव

डा. श्रुजना श्रेष्ठ  
संचालक

दिनेश बज्र बज्राचार्य  
संचालक

स्कन्द अमात्य  
संचालक

बि.के. अग्रवाल, एफसिए  
प्रबन्ध साभेदार  
बि.के. अग्रवाल एण्ड कं.  
चार्टर्ड एकाउन्टेन्ट्स

२०७९/०८/२९, काठमाडौं

**शिखर इन्स्योरेन्स कम्पनी लिमिटेड**  
आर्थिक वर्ष २०७८/०७९ को हवाई बीमाको आय व्यय हिसाब

क्र.सं.	विवरण	अनुसूची	यस वर्ष	गत वर्ष
	<b>आय</b>			
१	बीमाशुल्क (खुद)	१	१९,१२१,५१६	६,३२४,१०६
२	पुनर्बीमा कमिशन आय		२९,१४६,९१२	११,९९३,३५९
३	लगानी, कर्जा तथा अन्यबाट आय	२	३,०२७,५८४	१,८३८,३७८
४	अन्य प्रत्यक्ष आय		-	-
५	आर्थिक वर्षको शुरुको भुक्तानी हुन बाँकी दावी वापत व्यवस्था		-	-
६	आर्थिक वर्षको शुरुको असमाप्त जोखिम वापत व्यवस्था		३,१६२,०५३	६,८२४,३८९
	<b>जम्मा आय (क)</b>		<b>५४,४५८,०६५</b>	<b>२६,९८०,२३२</b>
	<b>व्यय</b>			
७	दावी भुक्तानी (खुद)	३	-	-
८	अभिकर्ता कमिशन		-	-
९	पुनर्बीमा कमिशन खर्च		-	-
१०	सेवा शुल्क (खुद)	४	१९१,२१५	६३,२४१
११	अन्य प्रत्यक्ष खर्च		-	-
१२	व्यवस्थापन खर्च	५	१७,७९६,४४७	३६,६४०,७८१
१३	आर्थिक वर्षको अन्त्यमा भुक्तानी हुन बाँकी दावी वापत व्यवस्था	६	-	-
१४	आर्थिक वर्षको अन्त्यमा असमाप्त जोखिम वापत व्यवस्था		९,५६०,७५८	३,१६२,०५३
	<b>जम्मा व्यय (ख)</b>		<b>२७,५४८,४२०</b>	<b>३६,८६६,०७५</b>
	<b>नाफा नोक्सान हिसाबमा सारेको बचत/(नोक्सान) (क) - (ख)</b>		<b>२६,९०९,६४५</b>	<b>(१०,८८५,८४३)</b>

अनुसूची १ देखि ६ सम्म यसका अभिन्न अंग हुन् ।

दिप प्रकाश पाण्डे  
प्रमुख कार्यकारी अधिकृत

रमेश कुमार लुईटेल  
संचालक

सौरभ ज.ब. राणा  
संचालक

राजेन्द्र प्रसाद श्रेष्ठ  
अध्यक्ष

संलग्न प्रतिवेदन अनुसार

सुरज राजबाहक  
लेखाप्रमुख/कम्पनी सचिव

डा. श्रुजना श्रेष्ठ  
संचालक

दिनेश बज्र बज्राचार्य  
संचालक

स्कन्द अमात्य  
संचालक

बि.के. अग्रवाल, एफसिए  
प्रबन्ध साभेदार  
बि.के. अग्रवाल एण्ड कं.  
चार्टर्ड एकाउन्टेन्ट्स

२०७९/०८/२९, काठमाडौं

**शिखर इन्स्योरेन्स कम्पनी लिमिटेड**  
आर्थिक वर्ष २०७८/०७९ को पशुपंक्षी तथा बाली बीमाको आय व्यय हिसाब

क्र.सं.	विवरण	अनुसूची	यस वर्ष	गत वर्ष
	<b>आय</b>			
१	बीमाशुल्क (खुद)	१	७४,२९१,२१४	४५,८०१,२०८
२	पुनर्बीमा कमिशन आय		५०,५३१,४६०	२९,५०९,२१०
३	लगानी, कर्जा तथा अन्यबाट आय	२	५,९९५,८४८	४,०७७,४१४
४	अन्य प्रत्यक्ष आय		-	-
५	आर्थिक वर्षको शुरुको भुक्तानी हुन बाँकी दावी वापत व्यवस्था		२,५२९,०२०	१,००२,८४५
६	आर्थिक वर्षको शुरुको असमाप्त जोखिम वापत व्यवस्था		२२,९००,६०४	१०,५२१,९४७
	<b>जम्मा आय (क)</b>		<b>१५६,२४८,१४६</b>	<b>९०,८१२,६२४</b>
	<b>व्यय</b>			
७	दावी भुक्तानी (खुद)	३	४६,७६८,४५६	२९,०५१,६६५
८	अभिकर्ता कमिशन		१,६३०,५५५	२,०२०,४०३
९	पुनर्बीमा कमिशन खर्च		-	-
१०	सेवा शुल्क (खुद)	४	७४२,९१२	४५८,०१२
११	अन्य प्रत्यक्ष खर्च		४,१११,६५७	१,१९०,०४०
१२	व्यवस्थापन खर्च	५	४८,१११,७९३	३०,९८७,४८६
१३	आर्थिक वर्षको अन्त्यमा भुक्तानी हुन बाँकी दावी वापत व्यवस्था	६	५,३२१,७०४	२,५२९,०२०
१४	आर्थिक वर्षको अन्त्यमा असमाप्त जोखिम वापत व्यवस्था		३७,१४५,६०७	२२,९००,६०४
	<b>जम्मा व्यय (ख)</b>		<b>१४३,८३२,६८४</b>	<b>८६,१३७,२३०</b>
	<b>नाफा नोक्सान हिसाबमा सारेको बचत/(नोक्सान) (क) - (ख)</b>		<b>१२,४१५,४६२</b>	<b>४,६७५,३९४</b>

अनुसूची १ देखि ६ सम्म यसका अभिन्न अंग हुन् ।

दिप प्रकाश पाण्डे  
प्रमुख कार्यकारी अधिकृत

रमेश कुमार लुईटेल  
संचालक

सौरभ ज.ब. राणा  
संचालक

राजेन्द्र प्रसाद श्रेष्ठ  
अध्यक्ष

संलग्न प्रतिवेदन अनुसार

सुरज राजबाहक  
लेखाप्रमुख/कम्पनी सचिव

डा. श्रुजना श्रेष्ठ  
संचालक

दिनेश बज्र बज्राचार्य  
संचालक

स्कन्द अमात्य  
संचालक

बि.के. अग्रवाल, एफसिए  
प्रबन्ध साभेदार  
बि.के. अग्रवाल एण्ड कं.  
चार्टर्ड एकाउन्टेन्ट्स

२०७९/०८/२९, काठमाडौं

**शिखर इन्स्योरेन्स कम्पनी लिमिटेड**  
आर्थिक वर्ष २०७८/०७९ को विविध बीमाको आय व्यय हिसाब

क्र.सं.	विवरण	अनुसूची	यस वर्ष	गत वर्ष
	<b>आय</b>			
१	बीमाशुल्क (खुद)	१	८२,५३७,७५१	७०,७३१,८७२
२	पुनर्बीमा कमिशन आय		९५,४८९,९८१	३५,४५१,३०६
३	लगानी, कर्जा तथा अन्यबाट आय	२	६,३९१,२७५	९८८,९१३
४	अन्य प्रत्यक्ष आय		-	-
५	आर्थिक वर्षको शुरुको भुक्तानी हुन बाँकी दावी वापत व्यवस्था		५,६७९,२००	५,५५८,६३२
६	आर्थिक वर्षको शुरुको असमाप्त जोखिम वापत व्यवस्था		३५,३६५,९३६	३८,९४९,०४२
	<b>जम्मा आय (क)</b>		<b>२२५,४६४,९४३</b>	<b>१५१,६७९,७६५</b>
	<b>व्यय</b>			
७	दावी भुक्तानी (खुद)	३	१०४,४६०,२४७	१३२,९५९,७१४
८	अभिकर्ता कमिशन		५,१६०,४२७	४,२०६,६६५
९	पुनर्बीमा कमिशन खर्च		८८१,६६२	-
१०	सेवा शुल्क (खुद)	४	८२५,३७८	७०७,३१९
११	अन्य प्रत्यक्ष खर्च		-	४,४८२,९८८
१२	व्यवस्थापन खर्च	५	५८,९९३,६५८	४८,५९९,२०३
१३	आर्थिक वर्षको अन्त्यमा भुक्तानी हुन बाँकी दावी वापत व्यवस्था	६	८,४२४,४९६	५,६७९,२००
१४	आर्थिक वर्षको अन्त्यमा असमाप्त जोखिम वापत व्यवस्था		४१,२६८,८७६	३५,३६५,९३६
	<b>जम्मा व्यय (ख)</b>		<b>२२०,०१४,७४४</b>	<b>२३२,००९,०२५</b>
	<b>नाफा नोक्सान हिसाबमा सारेको बचत/(नोक्सान) (क) - (ख)</b>		<b>५,४४९,३९९</b>	<b>(८०,३२९,२६०)</b>

अनुसूची १ देखि ६ सम्म यसका अभिन्न अंग हुन् ।

दिप प्रकाश पाण्डे  
प्रमुख कार्यकारी अधिकृत

रमेश कुमार लुईटेल  
संचालक

सौरभ ज.ब. राणा  
संचालक

राजेन्द्र प्रसाद श्रेष्ठ  
अध्यक्ष

संलग्न प्रतिवेदन अनुसार

सुरज राजबाहक  
लेखाप्रमुख/कम्पनी सचिव

डा. श्रुजना श्रेष्ठ  
संचालक

दिनेश बज्र बजाचार्य  
संचालक

स्कन्द अमात्य  
संचालक

बि.के. अग्रवाल, एफसिए  
प्रबन्ध साझेदार  
बि.के. अग्रवाल एण्ड कं.  
चार्टर्ड एकाउन्टेन्टस्

२०७९/०८/२९, काठमाडौं

**शिखर इन्स्योरेन्स कम्पनी लिमिटेड**  
आर्थिक वर्ष २०७८/०७९ को लघु बीमाको आय व्यय हिसाब

क्र.सं.	विवरण	अनुसूची	यस वर्ष	गत वर्ष
	<b>आय</b>			
१	बीमाशुल्क (खुद)	१	३,६१२,७५९	२८,२५४,८४८
२	पुनर्बीमा कमिशन आय		-	१२,७२४
३	लगानी, कर्जा तथा अन्यबाट आय	२	१,००६,५०६	-
४	अन्य प्रत्यक्ष आय		४,३७०,९२४	७,००९,०७०
५	आर्थिक वर्षको शुरुको भुक्तानी हुन बाँकी दावी वापत व्यवस्था		-	६९०,०००
६	आर्थिक वर्षको शुरुको असमाप्त जोखिम वापत व्यवस्था		१४,१२७,४२४	७,२२९,३२९
	<b>जम्मा आय (क)</b>		<b>२३,११७,६१३</b>	<b>४३,१९५,९७१</b>
	<b>व्यय</b>			
७	दावी भुक्तानी (खुद)	३	४११,०००	७९,१७८,०४३
८	अभिकर्ता कमिशन		२३१,३६७	२,००३
९	पुनर्बीमा कमिशन खर्च		-	-
१०	सेवा शुल्क (खुद)	४	३६,१२८	२८२,५४८
११	अन्य प्रत्यक्ष खर्च		१,७५७	४,१११,४१३
१२	व्यवस्थापन खर्च	५	५४३,६५१	८,३१३,५०८
१३	आर्थिक वर्षको अन्त्यमा भुक्तानी हुन बाँकी दावी वापत व्यवस्था	६	-	-
१४	आर्थिक वर्षको अन्त्यमा असमाप्त जोखिम वापत व्यवस्था		१,८०६,३८०	१४,१२७,४२४
	<b>जम्मा व्यय (ख)</b>		<b>३,०३०,२८३</b>	<b>१०६,०१४,९३८</b>
	<b>नाफा नोक्सान हिसाबमा सारेको बचत/(नोक्सान) (क) - (ख)</b>		<b>२०,०८७,३३०</b>	<b>(६२,८१८,९६८)</b>

अनुसूची १ देखि ६ सम्म यसका अभिन्न अंग हुन् ।

दिप प्रकाश पाण्डे  
प्रमुख कार्यकारी अधिकृत

रमेश कुमार लुईटेल  
संचालक

सौरभ ज.ब. राणा  
संचालक

राजेन्द्र प्रसाद श्रेष्ठ  
अध्यक्ष

संलग्न प्रतिवेदन अनुसार

सुरज राजबाहक  
लेखाप्रमुख/कम्पनी सचिव

डा. श्रुजना श्रेष्ठ  
संचालक

दिनेश बज्र बज्राचार्य  
संचालक

स्कन्द अमात्य  
संचालक

बि.के. अग्रवाल, एफसिए  
प्रबन्ध साभेदार  
बि.के. अग्रवाल एण्ड कं.  
चार्टर्ड एकाउन्टेन्ट्स

२०७९/०८/२९, काठमाडौं

# शिखर इन्स्योरेन्स कम्पनी लिमिटेड

(आ.व. २०७८/०७९)

वित्तीय विवरणको अभिन्न अंगको रूपमा रहने अनुसूचीहरू

अनुसूची- १

## (क) बीमाशुल्क (खुद)

क्र.सं.	बीमाको किसिम	कुल बीमाशुल्क		पुनर्बीमा शुल्क भुक्तानी (Ceded)		खुद बीमाशुल्क	
		यस वर्ष	गत वर्ष	यस वर्ष	गत वर्ष	यस वर्ष	गत वर्ष
१	अग्नि	१,१०६,१८१,३०४	१,०६९,९४९,६७०	१,०४२,९५६,५९१	९७३,३१२,०७४	६३,२२४,७१३	९२,६३७,५९६
२	सामुद्रिक	३६१,७१५,५८२	१९२,१५५,८३९	२१५,५२४,५८३	१६७,६२८,९८३	१४६,१९०,९९९	२४,५२६,८५६
३	मोटर	१,५३३,४२३,१९०	१,४९५,१५२,४७८	७३७,२२०,४७५	५८९,८१६,१४७	७९६,२०२,७१५	९०५,३३६,३३१
४	इन्जिनियरीड	९०२,७२३,९७७	२२०,१५७,१०६	८१६,८८३,२९६	२१९,९४९,१९०	८५,८४०,६८१	२०७,९१६
५	हवाई	१३६,८५४,७७५	२६७,४०७,०४१	११७,७३३,२५९	२६१,०८२,९३५	१९,१२१,५१६	६,३२४,१०६
६	पशुपंक्षी तथा बाली	३७१,६१०,५००	२२८,१६९,२९२	२९७,३१९,२८६	१८२,३६८,०८४	७४,२९१,२९४	४५,८०१,२०८
७	विविध	४५८,८२१,९६९	३५८,८८७,११९	३७६,२८४,२१८	२८८,१५५,२४७	८२,५३७,७५१	७०,७३१,८७२
८	लघु बीमा	४,४९५,१६८	८९,३४८,६२४	८८२,४०९	६१,०९३,७७६	३,६१२,७५९	२८,२५४,८४८
	जम्मा	४,८७५,८२६,४६५	३,८२१,२२७,१६५	३,६०४,८०४,११७	२,७४७,४०६,४३५	१,२७१,०२२,३४८	१,१७३,८२०,७३३

## (ख) कुल बीमाशुल्क

क्र.सं.	बीमाको किसिम	प्रत्यक्ष बीमाशुल्क		प्राप्त पुनर्बीमाशुल्क (Accepted)		कुल बीमाशुल्क	
		यस वर्ष	गत वर्ष	यस वर्ष	गत वर्ष	यस वर्ष	गत वर्ष
१	अग्नि	१,१०५,९२३,८५९	१,०६९,९४९,६७०	२५७,४४५	-	१,१०६,१८१,३०४	१,०६९,९४९,६७०
२	सामुद्रिक	३६१,७१५,५८२	१९२,१५५,८३९	-	-	३६१,७१५,५८२	१९२,१५५,८३९
३	मोटर	१,३२४,४६०,०५०	१,३०३,८२९,९३२	२०८,९६३,१४०	१९१,३२२,५४६	१,५३३,४२३,१९०	१,४९५,१५२,४७८
४	इन्जिनियरीड	९०२,७२३,९७७	२२०,१५७,१०६	-	-	९०२,७२३,९७७	२२०,१५७,१०६
५	हवाई	१३६,८५४,७७५	२६७,४०७,०४१	-	-	१३६,८५४,७७५	२६७,४०७,०४१
६	पशुपंक्षी तथा बाली	३७१,६१०,५००	२२८,१६९,२९२	-	-	३७१,६१०,५००	२२८,१६९,२९२
७	विविध	४५८,८२१,९६९	३५८,८८७,११९	-	-	४५८,८२१,९६९	३५८,८८७,११९
८	लघु बीमा	४,४९२,०४५	६०,६७४,५७७	८३,१२३	२८,६७४,०४७	४,४९५,१६८	८९,३४८,६२४
	जम्मा	४,६६६,५२२,७५७	३,७०१,२३०,५७६	२०६,३०३,७०८	२१५,६५६,५९३	४,८७५,८२६,४६५	३,८२१,२२७,१६५

## शिखर इन्स्योरेन्स कम्पनी लिमिटेड

(आ.व. २०७८/०७९)

अनुसूची- २

### लगानी, कर्जा तथा अन्यबाट आय

क्र.सं.	विवरण	यस वर्ष	गत वर्ष
१	सरकारी र सरकारको जमानत प्राप्त सेक्युरिटीबाट आय	-	३४९,०००
२	वाणिज्य बैंकको मुद्दती निक्षेपबाट आय	१४३,८००,७५२	१३७,३८०,७४७
३	बिकाश बैंकको मुद्दती निक्षेपबाट आय	२२,०६१,०१४	२१,२१४,२२२
४	नागरिक लगानी योजनाबाट आय	१,०१६,४३६	६४५,९२४
५	वित्तीय संस्थाको मुद्दती निक्षेपबाट आय	३,२११,३०७	४,०११,४५१
६	पब्लिक कम्पनीको साधारण शेयरबाट लाभांश	७,६४८,१८२	२,०२६,४९९
७	अग्राधिकार शेयरबाट लाभांश	-	-
८	बैंक तथा वित्तीय संस्थाको डिभेन्चरबाट आय	६१,६२९,५३१	५२,९३०,२३७
९	घर भाडाबाट आय	१७,३४१,९९७	१७,०३०,०४५
१०	कर्जाबाट आय	-	-
११	अन्य निक्षेपबाट आय	४,०३३,९०२	६,३९८,३८५
१२	लगानी बिक्रीमा नाफा न्यून लगानी बिक्रीमा नोक्सान	३,३००,०८८	७७,९०८,०११
१३	लगानी खरीदमा नाफा न्यून लगानी खरीदबाट नोक्सान	-	-
१४	स्थिर सम्पत्ति बिक्रीबाट नाफा न्यून स्थिर सम्पत्ति बिक्रीबाट नोक्सान	४७७,४२६	(५२,८२८)
१५	खाता अपलेखन	-	-
१६	अघिल्ला वर्षसँग सम्बन्धित आय	-	-
१७	अन्य आय	५४,५८७,३०५	१३,४०२,६८३
	<b>जम्मा</b>	<b>३१५,१०७,५४०</b>	<b>३३३,२४४,३७६</b>

### लगानी, कर्जा तथा अन्यबाट आयको बाँडफाँड

क्र.सं.	विवरण	यस वर्ष	गत वर्ष
१	नाफा नोक्सान हिसाबमा सारेको	२१५,२२९,५६९	२१४,६९४,९५९
२	अग्नि को आय व्यय हिसाबमा सारेको	१५,५४९,२५९	२६,६२२,७२६
३	सामुद्रिक को आय व्यय हिसाबमा सारेको	११,९१७,१२२	६,००९,६२९
४	मोटर को आय व्यय हिसाबमा सारेको	५२,३७०,३३२	७६,६५२,६१४
५	इन्जिनियरीड को आय व्यय हिसाबमा सारेको	७,६२०,४४५	२,३५९,७४३
६	हवाई को आय व्यय हिसाबमा सारेको	३,०२७,५८४	१,८३८,३७८
७	पशुपंक्षी तथा बाली को आय व्यय हिसाबमा सारेको	५,९९५,८४८	४,०७७,४१४
८	विविध को आय व्यय हिसाबमा सारेको	६,३९१,२७५	९८८,९१३
९	लघु बीमाको आय व्यय हिसाबमा सारेको	१,००६,५०६	-
	<b>जम्मा</b>	<b>३१५,१०७,५४०</b>	<b>३३३,२४४,३७६</b>

# शिखर इन्स्योरेन्स कम्पनी लिमिटेड (आ.व. २०७८/०७९)

अनुसूची- ३

दावी भुक्तानी

क्र.स.	बीमाको किसिम	चालु आ.व.मा परेको दावी भुक्तानी		एक आ.व.अधि परेको दावी भुक्तानी		दुई आ.व.अधि परेको दावी भुक्तानी		तीन आ.व.अधि परेको दावी भुक्तानी		कुल दावी भुक्तानी		कुल दावी भुक्तानीमा पुनर्बीमकको हिस्सा		दावी (खुद)	
		यस वर्ष	गत वर्ष	यस वर्ष	गत वर्ष	यस वर्ष	गत वर्ष	यस वर्ष	गत वर्ष	यस वर्ष	गत वर्ष	यस वर्ष	गत वर्ष	यस वर्ष	गत वर्ष
१	अग्नि	१५९,११२,००१	६७४४९,०८४	३१९,२२४,७०३	१९,३७३,८७३	१९,३७३,८७३	६४,४७७	१९,३७३,८७३	१४३,८८०,९१०	३९४,७७९,९९९	१०८,४३८,६४४	१०३,०४३,६४७	३४,२७२,२४६		
२	सामुद्रिक	७४,३८१,६७०	२४,८३७,९४०	२४,८३७,९४०	१४,२८४,८८१	२,१५७,७४२	१३८,३९१	१०३,४०८,२२६	४०,९३४,९१३	९१,१०१,०८७	३४,७७६,७२२	१२,३०७,१३९	४,२१८,२४२		
३	मोटर	४६४,८२७,९६६	३०४,४४४,७९४	३४८,२०१,३४३	४००,८७४,१६३	८१,६२०,१४१	४०,९४१,२४४	१,०४६,४९०,७०४	८११,६६०,८४३	२८८,१४८,३६७	२०९,४६६,९६९	७६८,४४२,३६८	६०२,०९३,८८४		
४	इन्जिनियरीङ	६१,२२८,८७८	३१,७७६,६२४	४६,०३४,४३४	४४,३४२,४४९	४,३८७,४९४	८४९,३७६	११३,४१०,३८२	८७,४४४,९४३	१०८,१९४,३८८	७८,६४०,६८२	४,३१४,९९४	८,८०४,२७१		
५	हवाई	-	-	-	-	-	-	-	-	-	-	-	०		
६	पशुपक्षी तथा बाली	२१३,४६०,४०९	१०८,९४९,१८८	१९,४०२,८८२	३३,०४९,७९९	४४१,८७७,००	-	२३३,४१४,२६८	१,४१,९९८,९८७	१,८८,६४६,८१२	४६,७८८,४४६	२९,०४१,६३४			
७	विविध	२९२,२६३,८६७	२४१,०२४,८१३	३९,३०६,१९३	१३,७०९,४४३	२,०२३,१६९	-	३३३,४९६,२२९	२६६,८१२,२४०	२२९,१३४,९८३	१३३,८४२,४३६	१०४,४६०,२४७	१३२,९४९,७१४		
८	लघु बीमा	४११,०००	७११,३१३,४११	४१,८२६,४४१,००	-	-	-	४२,२३७,४४१	७१,३३३,४११	४१,८२६,४४१	६३२,१३४,४६८	४११,०००	७९,१७८,०४३		
	जम्मा	१,३६७,६८४,८४१	१,४०१,००६,६४४	८४८,८१४,४८३	१,७३३,६७४,२१८	१,७३३,६७४,२१८	१,७३३,६७४,२१८	२,३८१,४८२,०१७	२,०६,४८८,३७७	१,३६०,८३३,४८७	३,११,४०८,३०६	३,०९०,७४८,८३३	८२,२३,४७८,०४८		



# शिखर इन्स्योरेन्स कम्पनी लिमिटेड

(आ.व. २०७८/०७९)

अनुसूची- ४

## सेवाशुल्क (खुद)

क्र.सं.	बीमाको किसिम	कुल सेवा शुल्क		कुल सेवा शुल्कमा पुनर्बीमको हिस्सा		सेवा शुल्क (खुद)	
		यस वर्ष	गत वर्ष	यस वर्ष	गत वर्ष	यस वर्ष	गत वर्ष
१	अग्नि बीमा	११,०६१,८१३	१०,६९९,४९७	१०,४२९,५६६	९,७७३,१२१	६३२,२४७	९२६,३७६
२	सामुद्रिक बीमा	३,६१७,१५६	१,९२१,५५८	२,१५५,२४६	१,६७६,२९०	१,४६१,९१०	२४५,२६९
३	मोटर बीमा	१५,३३४,२३२	१४,९५१,५२५	७,३७२,२०५	५,८९८,१६१	७,९६२,०२७	९,०५३,३६३
४	इन्जिनियरीड बीमा	९,०२७,२४०	२,२०१,५७१	८,१६८,८३३	२,१९९,४९२	८५८,४०७	२,०७९
५	हवाई बीमा	१,३६८,५४८	२,६७४,०७०	१,१७७,३३३	२,६१०,८२९	१९१,२१५	६३,२४१
६	पशुपंक्षी तथा बाली बीमा	३,७९६,१०५	२,२८१,६९३	२,९७३,१९३	१,८२३,६८१	७४२,९१२	४५८,०१२
७	विविध बीमा	४,५८८,२२०	३,५८८,८७१	३,७६२,८४२	२,८८१,५५२	८२५,३७८	७०७,३१९
८	लघु बीमा	४४,९५२	८९३,४८६	८,८२४	६१०,९३८	३६,१२८	२८२,५४८
	जम्मा	४८,७५८,२६६	३५,२१२,२७१	३६,०४८,०४२	२७,४७४,०६४	१२,७१०,२२४	११,७३८,२०७

अनुसूची- ५

## व्यवस्थापन खर्च

क्र.सं.	विवरण	यस वर्ष	गत वर्ष
१	कर्मचारी खर्च (अनुसूची ५.१ बमोजिम)	४४१,२२६,८६८	३५७,०४०,१४५
२	घर भाडा	३२,७९०,४५५	३१,५९३,७३५
३	बिजुली तथा पानी	४,२१४,८११	५,९६१,८०७
४	मर्मत तथा सम्भार		
	क. भवन	२७,५०५	३६२,२१३
	ख. सवारी साधन	२,९२५,४५७	१,३२०,०९७
	ग. कार्यालय उपकरण	१,४३९,२२५	८९६,९४६
	घ. फर्निचर	४२५,६०८	४०,७९२
	ड. विद्युतीय जडान	८०८,६०२	९२९,४३०
	च. कम्प्युटर	१,८०१,६६३	१,७२४,७७७
५	संचार	१०,३७२,७८४	९,४७२,५१८
६	छपाई तथा मसलन्द	१५,२९०,०३०	१३,७०७,७७४
७	खर्च हुने कार्यालय सामान	८,६१८,४५२	८,९२५,२८७
८	परिवहन	१८,०७८,८७४	१०,२८५,५४०
९	भ्रमण खर्च (भत्ता समेत)		
	क. आन्तरिक	३,२२३,४६५	५९०,४९९
	ख. वैदेशिक	९४६,८२३	-
१०	अभिकर्ता तालिम	-	-
११	अभिकर्ता अन्य	-	-
१२	बिमाशुल्क	५,६७९,७९८	४,२७०,१६२
१३	सुरक्षा खर्च	४,८४४,७९३	४,६३६,५०३
१४	कानुनी तथा परामर्श शुल्क	१७,२२३,४९७	१२,५०३,१३७
१५	पत्र पत्रिका तथा पुस्तक	१८८,५१२	२०९,६७१
१६	विज्ञापन तथा प्रचार प्रसार	१९,४९७,२५१	२०,१५५,३३३
१७	व्यापार प्रवर्द्धन	७,११५,७८७	२,८७६,४९९
१८	अतिथी सत्कार	३,०६४,८२०	२,९६५,४३६

क्रमशः...

क्र.सं.	विवरण	यस वर्ष	गत वर्ष
१९	चन्दा तथा उपहार	२,३३२,३५६	३,८९३,१६७
२०	<b>संचालक समिति सम्बन्धी खर्च</b>		
	क. बैठक भत्ता	१,९८०,०००	२,५४६,०००
	ख. अन्य	७६५,९१९	७२२,८६१
२१	<b>अन्य समिति र उप-समिति सम्बन्धी खर्च</b>		
	क. बैठक भत्ता	१,९३७,४००	१,५४५,०००
	ख. अन्य	२०१,८९२	४००,२५२
२२	साधारण सभा सम्बन्धी खर्च	-	३,४९०,९६३
२३	<b>लेखापरीक्षण सम्बन्धी खर्च</b>		
	क. लेखापरीक्षण शुल्क	३२५,०००	३२५,०००
	ख. कर लेखापरीक्षण शुल्क	७५,०००	७५,०००
	ग. विस्तृत लेखा परीक्षण प्रतिवेदन शुल्क	५०,०००	५०,०००
	घ. अन्य शुल्क	७८०,७६०	९११,८३८
	ड. आन्तरिक लेखापरीक्षण शुल्क	५००,०००	४००,०००
	च. अन्य खर्च	७६२,७९३	९४७,५८७
२४	व्याज	१३,६१०,१८३	८,८१५,४३२
२५	बैंक चार्ज	८८३,१५६	१,३०७,२१४
२६	शुल्क तथा दस्तुर	२,८७३,७८९	२,४९९,४७०
२७	ह्रास कट्टी	२९,१७४,३०३	२५,७६९,७८२
२८	हुलाक टिकट	३,४५०,९७६	३,५७५,०५८
२९	<b>अन्य</b>		
	क. शुल्क, दस्तुर तथा नविकरण	४५१,३३०	१६२,५००
	ख. पूजा खर्च	५८४,२१४	५९६,४१५
	ग. सूचना सम्बन्धी खर्च	९५५,८०१	१,०१५,४५७
	घ. विविध	२,००८,७७६	८८४,५३६
	ड. कम्प्युटर सफ्टवेयर सपोर्ट सर्भिस खर्च	२,८९७,४७१	४,६५३,६७९
	च. विनिमय नोक्सान	-	२,३८९,७४७
	छ. अन्य कार्यक्रम खर्च	१,६०९,५१५	-
	ज. कार्यालय सरसफाई खर्च	२,५२६,३९७	१,८६८,५६८
	<b>बाँडफाँडका लागि जम्मा</b>	<b>६७०,५४२,१११</b>	<b>५५५,३१३,८२७</b>

क्र.सं.	विवरण	यस वर्ष	गत वर्ष
	नाफा नोक्सान हिसाबमा सारेको	६७,०५४,२११	५५,९३१,३८३
	<b>बीमाको आय व्यय हिसाबमा सारेको</b>		
१	अग्नि बीमाको आय व्यय हिसाबमा सारेको	१४२,७४२,३०६	१४५,३७१,२०१
२	सामुद्रिक बीमाको आय व्यय हिसाबमा सारेको	४६,९२१,१७७	२६,१८५,३८९
३	मोटर बीमाको आय व्यय हिसाबमा सारेको	१७१,२३३,३०७	१७७,३९८,९११
४	इन्जिनियरीङ बीमाको आय व्यय हिसाबमा सारेको	११७,१४५,५६१	२९,८८५,९६५
५	हवाई बीमाको आय व्यय हिसाबमा सारेको	१७,७९६,४४७	३६,६४०,७८१
६	पशुपंक्षी तथा बाली को आय व्यय हिसाबमा सारेको	४८,१११,७९३	३०,९८७,४८६
७	विविध बीमाको आय व्यय हिसाबमा सारेको	५८,९९३,६५८	४८,५९९,२०३
८	लघु बीमाको आय व्यव हिसाबमा सारेको	५४३,६५१	८,३१३,५०८
	<b>जम्मा</b>	<b>६७०,५४२,१११</b>	<b>५५५,३१३,८२७</b>

**शिखर इन्स्योरेन्स कम्पनी लिमिटेड**  
(आ.व. २०७८/०७९)

अनुसूची- ५.१

**कर्मचारी खर्च**

क्र.सं.	विवरण	यस वर्ष	गत वर्ष
१	तलब	११९,६५३,८४७	१०८,८१४,२६०
२	भत्ता	१८८,६९५,६१८	१५३,८३२,४६६
३	दर्शै खर्च	२२,३२९,६७६	२०,८७०,४२५
४	सञ्चयकोषमा थप	२३,९०४,३८७	८,९२९,८९३
५	तालिम खर्च	७,८०५,८७०	१,४७०,१५३
६	पोशाक	४,५१८,०४७	२,०६२,२७३
७	औषधोपचार	-	-
८	बीमा	१०,०६१,२७०	१०,५७४,५१८
९	पेन्सन तथा उपदान खर्च तथा व्यवस्था	५,६२१,७१७	७,७९८,५५७
१०	विदा बापतको खर्च तथा व्यवस्था	२३,७९६,५९३	१७,५५४,९६६
११	अन्य सुविधा बापत खर्च तथा व्यवस्था (विवरण खलाउने)	-	-
१२	अन्य	-	-
	कर्मचारी कल्याणकारी खर्च	१४,५२७,१२८	७,४९७,५०३
	सवारी भत्ता	१९,५७१,९९१	१६,८००,३३५
	अन्य	७४०,७२४	८३४,७९६
	<b>जम्मा</b>	<b>४४१,२२६,८६८</b>	<b>३५७,०४०,१४५</b>

# शिखर इन्स्योरेन्स कम्पनी लिमिटेड

(आ.व. २०७८/०७९)

अनुसूची - ६

आर्थिक वर्षको अन्यमा भुक्तानी हुन बाँकी दाबी बापत व्यवस्था

क्र.सं.	बीमाको किसिम	चालु आ.व.मा परेको भुक्तानी हुन बाँकी दाबी	एक आ.व. अघि परेको भुक्तानी हुन बाँकी दाबी	दुई आ.व. अघि परेको भुक्तानी हुन बाँकी दाबी	तीन आ.व. वा सो भन्दा अघि परेको भुक्तानी हुन बाँकी दाबी	सृजना भएको तर जानकारीमा नआएको दाबी	जम्मा भुक्तानी हुन बाँकी दाबी	भुक्तानी हुन बाँकी जम्मा दाबीमा पुनर्बीमको हिस्सा	भुक्तानी हुन बाँकी दाबी बापत व्यवस्था
१	अग्नि बीमा	४१८,८१३,१२८	२००,५५४,७१७	७,२६२,१३५	४००,०००	-	६२७,०२९,९८०	५६८,३७४,०९३	६७,४५४,२७०
२	सामुद्रिक बीमा	१७,१७४,५९९	४,९८३,६४७	३,९५५,७३८	-	-	२६,११३,९८४	२२,५६०,६४५	४,०८६,३४०
३	मोटर बीमा	१५८,५९३,५३३	२९,९८७,०६७	६,३४४,११३	४,३००,९८४	-	१९९,२२५,६९७	६२,२३१,९४८	१५७,५४२,८११
४	इन्जिनियरीङ बीमा	१०३,६२०,६८२	२१,५०१,७७२	८,११४,९७०	१०,३२२,०००	-	१४३,५५९,४२४	१३७,५९४,९४६	६,८६९,१५०
५	हवाई बीमा	-	-	-	-	-	-	-	-
६	पशुपक्षी तथा वाली बीमा	२३,१३७,८४५	-	-	-	-	२३,१३७,८४५	१८,५१०,२७६	५,३२९,७०४
७	विविध बीमा	२४,४५८,१५५	२,४१५,८७५	१,४५०,०००	-	-	२८,३२४,०३०	२०,९९८,३८१	८,४२४,४९६
८	लघु बीमा	-	१,१८४,७३९,५९७	-	-	-	१,१८४,७३९,५९७	१,१८४,७३९,५९७	-
	जम्मा	७४५,७५७,८४२	१,४४४,१८२,६७५	२७,१२६,८५६	१५,०२२,८८४	-	२,२३२,१३०,५५६	२,०१५,००८,८८५	२४५,६८८,७७१

## शिखर इन्स्योरेन्स कम्पनी लिमिटेड

(आ.व. २०७८/०७९)

अनुसूची- ७

### आय व्यय हिसाबहरूबाट नाफा नोक्सान हिसाबमा सारेको रकम

क्र.सं.	विवरण	यस वर्ष	गत वर्ष
१	अग्नि बीमाको आय व्यय हिसाबबाट सारेको	३७,२४८,०३६	१६८,०२३,०५५
२	सामुद्रिक बीमाको आय व्यय हिसाबबाट सारेको	८८,७९१,९४९	४६,३४१,६५०
३	मोटर बीमाको आय व्यय हिसाबबाट सारेको	२०३,९६२,७४२	३०२,४७९,९४२
४	इन्जिनियरीड बीमाको आय व्यय हिसाबबाट सारेको	(३०,७१२,२०९)	(३,५३१,८१७)
५	हवाई बीमाको आय व्यय हिसाबबाट सारेको	२६,९०९,६४५	(१२,८८५,८४३)
६	पशुपक्षी तथा बाली बीमाको आय व्यय हिसाबबाट सारेको	१२,४१५,४६२	१,७७५,३९४
७	विविध बीमाको आय व्यय हिसाबबाट सारेको	५,४४९,३९९	(८०,३२१,२६०)
८	लघुबीमाको आय व्यय हिसाबबाट सारेको	२०,०८७,३३०	(६२,८१८,९६८)
	<b>जम्मा</b>	<b>३६४,१५२,३५४</b>	<b>३५५,०६२,१५३</b>

अनुसूची- ८

### व्यवस्था फिर्ता

क्र.सं.	विवरण	यस वर्ष	गत वर्ष
१	लगानीमा नोक्सानीको लागि व्यवस्था फिर्ता	-	७,३१४,७५१
२	कर्जामा नोक्सानीको लागि व्यवस्था फिर्ता	-	-
३	शंकास्पद आसामी व्यवस्था फिर्ता	-	-
४	अन्य व्यवस्था फिर्ता	१४,९३०,३४०	-
	<b>जम्मा</b>	<b>१४,९३०,३४०</b>	<b>७,३१४,७५१</b>

अनुसूची- ९

### अपलेखन खर्चहरू

क्र.सं.	विवरण	यस वर्ष	गत वर्ष
१	प्रारम्भिक खर्चहरू	-	-
२	पूर्व संचालन खर्चहरू	-	-
३	पर सारिएका खर्चहरू	-	-
४	अपलेखन गरिएको लगानी	-	-
५	अपलेखन गरिएको कर्जा	-	-
६	अपलेखन गरिएको आसामी	-	-
७	अन्य अपलेखन	-	-
८	स्थिर सम्पति अपलेखन	-	-
९	बचत ऋण पत्रको लगानीमा प्रिमियममा गरिएको भुक्तानी	-	-
	<b>जम्मा</b>	<b>-</b>	<b>-</b>

# शिखर इन्स्योरेन्स कम्पनी लिमिटेड

(आ.व. २०७८/०७९)

अनुसूची- ६ क

## शेयर सम्बन्धी खर्च

क्र.सं.	विवरण	यस वर्ष	गत वर्ष
१	शेयर निश्कासन खर्च	९२८,१०३	६७२,३२९
२	शेयर रजिष्ट्रेसन खर्च	१,१८५,५४४	८३३,०४१
३	शेयर सूचीकरण खर्च	३८५,३११	९५८,३४९
४	लाभाश वितरण खर्च	-	-
५	शेयर सम्बन्धी अन्य खर्च	-	-
	<b>जम्मा</b>	<b>२,४९८,९५८</b>	<b>२,४६३,७१९</b>

अनुसूची- १०

## अन्य खर्चहरू

क्र.सं.	विवरण	यस वर्ष	गत वर्ष
१	दण्ड जरिवाना	-	-
२	विलम्ब शुल्क जरिवाना	-	-
३	अन्य (विवरण खुलाउने)	-	-
	<b>जम्मा</b>	<b>-</b>	<b>-</b>

अनुसूची- ११

## नोक्सानीको लागि व्यवस्था

क्र.सं.	विवरण	यस वर्ष	गत वर्ष
१	लगानीमा नोक्सानीको लागि व्यवस्था	४८,३०२,३८७	-
२	कर्जामा नोक्सानीको लागि व्यवस्था	-	-
३	शंकास्पद आसामी व्यवस्था	-	-
४	अन्य व्यवस्था	४२,९७४,६५४	१४,९३०,३४०
	<b>जम्मा</b>	<b>९१,२७७,०४१</b>	<b>१४,९३०,३४०</b>

अनुसूची- १२

## बीमा कोष

क्र.सं.	बीमाको किसिम	वर्षको शुरुमा बीमाकोष		नाफा-नोक्सान हिसाबबाट सारेको		वर्षको अन्त्यमा बीमाकोष	
		यस वर्ष	गत वर्ष	यस वर्ष	गत वर्ष	यस वर्ष	गत वर्ष
१	अग्नि	३४२,५७०,७०५	२९२,८०७,९६२	११,७८५,८४१	४९,७६२,७४३	३५४,३५६,५४६	३४२,५७०,७०५
२	सामुन्द्रिक	१०७,८९७,१४३	९४,१७२,३१४	२८,०९५,११४	१३,७२४,८२९	१३५,९९२,२५७	१०७,८९७,१४३
३	मोटर	६७४,१७३,८४६	५८४,५८९,५२२	६४,५३६,८९२	८९,५८४,३२४	७३८,७१०,७३८	६७४,१७३,८४६
४	इन्जिनियरीड	२४,३१४,९१२	२४,३१४,९१२	-	-	२४,३१४,९१२	२४,३१४,९१२
५	हवाई	-	-	८,५१४,६१८	-	८,५१४,६१८	-
६	पशुपक्षी तथा बाली	२,०९४,१८५	१,५६८,३७४	३,९२८,४३९	५२५,८१२	६,०२२,६२४	२,०९४,१८५
७	विविध	५९,५३०,१४६	५९,५३०,१४६	१,७२४,२७२	-	६१,२५४,४१८	५९,५३०,१४६
८	लघु बीमा	३२७,३७०	३२७,३७०	६,३५५,९३५	-	६,६८३,३०५	३२७,३७०
	<b>जम्मा</b>	<b>१,२९०,८०८,३०७</b>	<b>१,०५७,३१०,६००</b>	<b>१२४,६४१,१११</b>	<b>१५३,५१७,७०७</b>	<b>१,३३५,८४८,४१८</b>	<b>१,२९०,८०८,३०७</b>

## शिखर इन्स्योरेन्स कम्पनी लिमिटेड

(आ.व. २०७८/०७९)

अनुसूची- १३

### (क) शेयरको पुँजी

क्र.सं.	विवरण	यस वर्ष	गत वर्ष
१	<b>अधिकृत पुँजी</b>		
	रु. १०० दरको ४०,०००,००० थान साधारण शेयर	४,०००,०००,०००	४,०००,०००,०००
२	<b>जारी पुँजी</b>		
	रु. १०० दरको २२,८६०,८१२ थान साधारण शेयर	२,२८६,०८१,२००	२,२८६,०८१,२००
३	<b>चुक्ता पुँजी</b>		
	रु. १०० दरको २२,८६०,८१२ थान साधारण शेयर	२,२८६,०८१,२००	१,७५८,५२४,०००
	<b>जम्मा</b>	<b>२,२८६,०८१,२००</b>	<b>१,७५८,५२४,०००</b>

### (ख) शेयरको स्वामित्वको संरचना

		यस वर्ष		गत वर्ष	
		साधारण शेयर संख्या	स्वामित्वको %	साधारण शेयर संख्या	स्वामित्वको %
संस्थापक	शेयरधनी				
	नेपाली संगठित संस्थाहरू	२,०२६,१५५	८.८६	१,३७३,२२५	७.८९
	नेपाली नागरिक	९,६३२,८५९	४२.१४	७,५९५,२४८	४३.१९
	विदेशी	-	-	-	-
	<b>जम्मा</b>	<b>११,६५९,०१४</b>	<b>५१.००</b>	<b>८,९६८,४७३</b>	<b>५१.००</b>
कुल	सर्व साधारण	११,२०१,७९८	४९.००	८,६१६,७६७	४९.००
	<b>कुल</b>	<b>२२,८६०,८१२</b>	<b>१००.००</b>	<b>१७,५८५,२४०</b>	<b>१००.००</b>

### (ग) एक प्रतिशत वा बढी शेयर स्वामित्व भएका शेयरधनीहरूको विवरण

क्र.सं.	विवरण	यस वर्ष		गत वर्ष	
		स्वामित्वको %	संख्या	स्वामित्वको %	संख्या
१	विकास जंग बहादुर राणा	४.०४	९२२,९६५	६.८९	१,२११,७८७
२	बुद्ध एयर प्रा.लि.	६.१८	१,४१२,१६३	८.०३	१,४१२,१६३
३	गौरव अग्रवाल	१२.३२	२,८१७,४१८	११.१०	१,९५१,४९६
४	कैलाश प्रसाद सिरोहिया	३.६७	८३८,५५६	३.७९	६६६,५१५
५	पवित्र कुमार कार्की	१.६८	३८३,१३१	१.६८	२९४,७१६
६	शेखर बस्न्यात	१.०५	२३९,४६४	१.०५	१८४,२०३
७	राजेन्द्र प्रसाद श्रेष्ठ	३.६५	८३४,०१३	३.६५	६४१,५४८
८	लोमस इन्भेष्टमेन्ट प्रा.लि.	२.६९	६१३,९९२	२.६९	४७२,३०१
९	जितेन्द्र वाहेती	१.४६	३३२,८९३	१.६०	२८१,८४९
१०	किरण प्रकाश पाण्डे	१.२१	२७६,६८४	१.६४	२८९,२०८
११	पवन कुमार अग्रवाल	१.७२	३९३,९४७	१.७२	३०३,०३६
१२	शशिकान्त अग्रवाल	४.३३	९८९,५२३	४.४४	७८०,६७७
१३	चन्दा शेर्पा	६.६७	१,५२४,४७२	७.१७	१,२६०,६९५
१४	विवेन्द्र बहादुर बस्नेत	१.८५	४२३,६५०	-	-
	<b>जम्मा</b>	<b>५२.५०</b>	<b>१२,००२,८७१</b>	<b>५५.४५</b>	<b>८,७५०,१८४</b>

## शिखर इन्स्योरेन्स कम्पनी लिमिटेड

(आ.व. २०७८/०७९)

अनुसूची- १४

### जगेडा तथा कोष

क्र.सं.	विवरण	यस वर्ष	गत वर्ष
१	स्थगन कर जगेडा	५४,०७८,४६७	२८,८६९,५५४
२	बीमा जगेडा	-	-
३	पूँजीगत जगेडा	-	-
४	विशेष जगेडा	-	-
५	अन्य जगेडा	-	-
	क. साधारण जगेडा	-	-
	ख. असुल हुन बाँकी बीमा शुल्क वापत जगेडा	-	-
६	शेयर प्रिमियम	-	९५,७१२,९६३
७	प्रस्तावित बोनश शेयर	३६५,७७२,९९२	-
८	नाफा नोक्सान हिसाबबाट सारेको नाफा	३६४,५३७,८९५	४८०,२०६,०६७
	<b>जम्मा</b>	<b>७८४,३८५,३५४</b>	<b>६०४,७८८,५८४</b>

अनुसूची- १५

### महा-विपत्ति जगेडा

वर्षको सुरुमा महाविपत्ति जगेडा		नाफा नोक्सान हिसाबबाट सारेको		वर्षको अन्तमा महाविपत्ति जगेडा	
यस वर्ष	गत वर्ष	यस वर्ष	गत वर्ष	यस वर्ष	गत वर्ष
११०,८१८,३८७	१३२,३८१,११२	१४,८५१,३५४	(२१,५६२,७२५)	१२५,६६९,७४१	११०,८१८,३८७

अनुसूची- १६

### तिर्न बाँकी दीर्घकालीन ऋण तथा सापटी

क्र.सं.	विवरण	यस वर्ष	गत वर्ष
१	डिवेन्चर र बण्ड	-	-
२	बैंक	-	-
३	वित्तीय संस्था	-	-
४	अन्य (विवरण खुलाउने)	-	-
	<b>जम्मा</b>	<b>-</b>	<b>-</b>



विवरण	परल मोल			हास कट्टी			खुद मोल			
	शुरु मौज्दात	यस वर्ष थपेको	यस वर्ष घटेको	जम्मा	गत वर्षसम्म	यस वर्ष	विक्री/समायोजत	जम्मा	यस वर्षसम्मको	गत वर्षसम्मको
फ्रि होल्ड जमिन	६४,१०४,३५१	-	-	६४,१०४,३५१	-	-	-	-	६४,१०४,३५१	६४,१०४,३५१
	१२८,२२६,५०२	-	-	१२८,२२६,५०२	५२,७६२,३२९	३,८१३,३२८	-	५६,५७४,९५७	७२,३५०,५४५	७६,०६४,१७३
	५६,९२७,७६९	६,३९९,२७३	१७९,२३६	६३,१६७,८०६	३४,९३३,४६१	६,४४०,०६४	-	४१,९०७,६३१	२१,९६९,१७५	२२,०१४,३०७
	३१,६०२,४७४	४,४५२,५५९	५८,८२३	३५,९९६,२१०	१७,९८९,७२७	५,१४८,८२८	४९,२७४	२३,०८९,२८०	१२,९०६,९३०	१३,६१२,७४७
	४६,२७५,९९३	७,३९८,१३९	७७१,२०१	५२,८९८,९३०	२९,३३६,७४१	३,८७५,८५७	६३३,५२१	३२,५६९,०७६	२०,३२९,८५४	१६,९१५,३५२
	११,१५६,९५४	१,०००,०००	-	१२,१५६,९५४	११,१५६,९५४	३,५५२	-	११,१६०,५०६	९९६,४४८	-
	५२,३४०,३४१	२०,९१२,२६९	१,६८९,६८७	७१,८६२,९२३	२९,५१८,४३३	८,७३०,७९१	१,३८५,२०६	३६,८६४,०१८	३४,९९८,९०५	२३,१२१,९०८
	२६,४३५,३९९	६०६,५९७	-	२७,०४१,९९६	१९,४०१,५९७	१,०९०,८०२	-	२०,४९२,३९९	६,५४९,५९७	७,०३३,८०२
	१,८२२,४७२	-	-	१,८२२,४७२	१,३५०,५९४	७०,७८१	-	१,४२१,३७४	४०१,०९८	४७१,८७९
	३,४४४,०००	१,९६०,०००	-	५,४०४,०००	-	-	-	-	५,४०४,०००	३,४४४,०००
जम्मा	४२३,२५२,२५५	४२,७२२,८३७	२,६४८,५४७	४६८,२२२,२४४	१६६,४६८,८३६	२५,१७४,३०३	२,२७३,८५५	२२३,३८०,२४१	२३५,६०१,६०३	२२६,७८२,४१५
	३८५,६५८,६४८	३८,०५०,६३५	४५८,३८३	४६८,२२२,२४४	१७१,०४३,६६१	२५,७६५,७८३	३२३,६०८	१६६,४६८,८३६	२२६,७८२,४१८	२२६,६९६,३३८

# शिखर इन्स्योरेन्स कम्पनी लिमिटेड

(आ.व. २०७८/०७९)

अनुसूची- १८

## लगानी

क्र.सं.	विवरण	यस वर्ष	गत वर्ष
(क)	<b>दीर्घकालीन लगानी</b>		
१	सरकारी र सरकारको जमानत प्राप्त सेक्युरिटी	-	-
२	वाणिज्य बैंकको मुद्दती निक्षेप	-	-
३	विकाश बैंकको मुद्दती निक्षेप	-	-
४	नागरिक लगानी योजना	-	-
५	वित्तीय संस्थाको मुद्दती निक्षेप	-	-
६	पब्लिक कम्पनीको साधारण शेयर (अनुसूची १८.१ बमोजिम)	४१५,७२२,३२३	२८४,९१६,९११
७	बैंक तथा वित्तिय संस्थाको अग्राधिकार शेयर र डिबेन्चर	६६३,२८१,००१	६१६,५५५,०००
८	अन्य		
क.	नेपाल पुनर्बीमा कम्पनी	१६१,८१६,८६५	१६१,८१६,८६५
ख.	नागरिक लगानी कोष-उपदान कोष	१३,६४४,२४९	१३,५१६,७३३
ग.	म्युचल फन्ड	२५,४५६,३३१	२६,४८८,४३०
घ.	लघुबीमा कोष बिज राशी	१,३९०,६८९	१,३९०,६८९
	<b>जम्मा</b>	<b>१,२८१,३११,४५८</b>	<b>१,१०४,६८४,६२८</b>
(ख)	<b>अल्पकालीन लगानी</b>		
१	सरकारी र सरकारको जमानत प्राप्त सेक्युरिटी	-	-
२	वाणिज्य बैंकको मुद्दती निक्षेप	२,३१९,७४८,०००	१,७६०,५००,०००
३	विकाश बैंकको मुद्दती निक्षेप	३५४,०००,०००	२४२,६००,०००
४	नागरिक लगानी योजना	-	-
५	वित्तीय संस्थाको मुद्दती निक्षेप	४६,०००,०००	४०,५००,०००
६	बैंक तथा वित्तिय संस्थाको अग्राधिकार शेयर र डिबेन्चर	-	-
७	वाणिज्य बैंकको ब्याज प्राप्त हुने अन्य निक्षेप	-	-
८	विकाश बैंकको ब्याज प्राप्त हुने अन्य निक्षेप	-	-
९	वित्तीय संस्थाको ब्याज प्राप्त हुने अन्य निक्षेप	-	-
१०	अन्य ब्याज प्राप्त हुने अन्य निक्षेप	-	-
	<b>जम्मा</b>	<b>२,७१९,७४८,०००</b>	<b>२,०४३,६००,०००</b>
	<b>कुल जम्मा</b>	<b>४,००१,०५९,४५८</b>	<b>३,१४८,२८४,६२८</b>

## शिखर इन्स्योरेन्स कम्पनी लिमिटेड

(आ.व. २०७८/०७९)

शेयरमा लगानी		अनुसूची- १८.१			
क्र.सं.	कम्पनी	परल मुल्य	अङ्कित मुल्य	बजार मुल्य	खुद रकम
१	कृषि विकास बैंक लि.	१,०७६,५२०	२३८,३००	७८८,७७३	७८८,७७३
२	अरुण भ्याली हाइड्रोपावर डेभलपमेन्ट कम्पनी लि.	२,०२०,६३७	४०२,१००	१,४३१,८७८	१,४३१,८७८
३	एसियन लाइफ इन्स्योरेन्स कम्पनी लि.	१,९७९,३२८	१७१,७००	९८५,५५८	९८५,५५८
४	अपि पावर कम्पनी	४२,१९९	४५,२००	११०,५१४	४२,१९९
५	विसाल बजार कम्पनी लि.	३४१,६३३	७,५००	२७०,०००	२७०,०००
६	सेन्ट्रल फाइनान्स लि.	१,५२४,६२३	२१५,४००	६५०,५०८	६५०,५०८
७	सेन्ट्रल फाइनान्स लि संस्थापक शेयर	१५,०००,०००	१८,८०१,६००	७९,९०६,८००	१५,०००,०००
८	छिमेक लघुवित्त वित्तिय संस्थ लि.	४,६४५,२८२	३११,३००	३,४२४,३००	३,४२४,३००
९	सिटिजन इन्भेष्टमेन्ट ट्रस्ट	१,९८३,५७६	६२,३००	१,५६६,८४५	१,५६६,८४५
१०	सेन्ट्रल फाइनान्स लि.	५,१६४,२४१	१,५१२,४००	३,०६२,६१०	३,०६२,६१०
११	सिमिल बैंक लि.	९६६,६३०	४११,७००	८७६,९२१	८७६,९२१
१२	सेन्ट्रल फाइनान्स लि संस्थापक शेयर	७४५,४६३	४३,८००	४११,७२०	४११,७२०
१३	छिमेक लघुवित्त वित्तिय संस्थ लि	१९,४८६,००७	१,८३०,७००	८,०३६,७७३	८,०३६,७७३
१४	सिटिजन इन्भेष्टमेन्ट ट्रस्ट	-	३००	७,१५५	-
१५	गरिमा विकास बैंक लि.	३,७२८,३४२	६१०,०००	२,३६०,७००	२,३६०,७००
१६	सेन्ट्रल फाइनान्स लि.	२,३५८,६०३	५६८,९००	१,४३०,२१५	१,४३०,२१५
१७	ग्लोबल आइएमई लघुवित्त वित्तीय संस्था लि.	५८३,७३२	२०,०००	२५९,८००	२५९,८००
१८	गुरास लाइफ इन्स्योरेन्स कम्पनी लि.	-	२,७००	१३,०९५	-
१९	सिमिल बैंक लि.	२,८९७,८४५	७७,६००	२,६४६,१६०	२,६४६,१६०
२०	हाइड्रो इलेक्ट्रिसिटी एण्ड डेभलपमेन्ट कम्पनी लि.	७०४,७००	२००,०००	४००,०००	४००,०००
२१	आइसिएफसि फाइनान्स लि.	२,२०७,९२०	२२०,०००	९९०,०००	९९०,०००
२२	ज्योति विकास बैंक लि.	५,४८७,५८०	१,१६१,७००	३,५१०,६५७	३,५१०,६५७
२३	कामना सेव विकास बैंक लि.	-	१००	३५०	-
२४	सेन्ट्रल फाइनान्स लि संस्थापक शेयर	३२४,८६३	१२६,१००	२४०,८५१	२४०,८५१
२५	छिमेक लघुवित्त वित्तिय संस्थ लि.	२,५९८,३६८	१३१,३००	१,८५७,८९५	१,८५७,८९५
२६	सिटिजन इन्भेष्टमेन्ट ट्रस्ट	-	२००	५०८	-
२७	गरिमा विकास बैंक लि.	३३२	१००	२२६	२२६
२८	सेन्ट्रल फाइनान्स लि.	२,१९३,६१५	३७२,६००	१,६३५,७१४	१,६३५,७१४
२९	मंजुश्री फाइनान्स लि.	१,०२०,१५५	१२३,९००	५५३,८३३	५५३,८३३
क्रमशः...					

# शिखर इन्स्योरेन्स कम्पनी लिमिटेड

(आ.व. २०७८/०७९)

क्र.सं.	कम्पनी	परल मूल्य	अङ्कित मूल्य	बजार मूल्य	खुद रकम
३०	ग्लोबल आइएमई लघुवित्त वित्तीय संस्था लि.	७४९,७६३	६६,८००	५५०,४३२	५५०,४३२
३१	सिभिल बैंक लि.	६,५६५,४८२	६२८,३००	३,६२५,२९१	३,६२५,२९१
३२	हाइड्रो इलेक्ट्रिसिटी एण्ड डेभलपमेन्ट कम्पनी लि.	१,५९७,१०५	५९,५००	१,१५१,३२५	१,१५१,३२५
३३	नेपाल बैंक लि.	८०७,६५६	१६५,३००	४९२,५९४	४९२,५९४
३४	आइसिएफसि फाइनेन्स लि	३१२,२९५	३१,५००	२७६,८५४	२७६,८५४
३५	नेपाल इनफास्ट्रक्चर बैंक लि.	४९३,८३०	१०८,०००	२५९,२००	२५९,२००
३६	ज्योति विकास बैंक लि.	१०,६९८,०२७	४,०१२,७२४	१०,६३३,७१९	१०,६३३,७१९
३७	कामना सेव विकास बैंक लि.	२,३०१,९०६	६९८,३००	१,६९३,३७८	१,६९३,३७८
३८	गुरास लाइफ इन्स्योरेन्स कम्पनी लि	१,६७१,०४२	११७,४००	८७६,९७८	८७६,९७८
३९	नेपाल एसबिआई बैंक लि.	-	१००	२८२	-
४०	सेन्ट्रल फाइनेन्स लि संस्थापक शेयर	६,०६५,२६५	६६२,२००	४,६०८,९१२	४,६०८,९१२
४१	छिमेक लघुवित्त वित्तिय संस्थ लि.	१,८०७,१३७	११७,२००	१,००७,८०३	१,००७,८०३
४२	सिटिजन इन्भेष्टमेन्ट ट्रस्ट	-	१००	-	-
४३	सेन्ट्रल फाइनेन्स लि.	४,८२१,५०७	३६२,७००	३,९८६,०७३	३,९८६,०७३
४४	गरिमा विकास बैंक लि.	१,०४५,७६५	७०,०००	५२५,०७०	५२५,०७०
४५	मंजुश्री फाइनेन्स लि.	७००,५००	१००,०००	४८३,०००	४८३,०००
४६	ग्लोबल आइएमई लघुवित्त वित्तीय संस्था लि	२,७९४,६१०	८६५,८००	१,७९२,२०६	१,७९२,२०६
४७	सिभिल बैंक लि.	४७,७१०,९५४	४५,७३३,९००	६६,३१४,१५५	४७,७१०,९५४
४८	हाइड्रो इलेक्ट्रिसिटी एण्ड डेभलपमेन्ट कम्पनी लि.	४,९१२,१३४	१,१२५,३००	२,९८२,०४५	२,९८२,०४५
४९	प्राइम लाइफ इन्स्योरेन्स कम्पनी लि.	१,२४०,४६१	१४०,९००	८०१,७२१	८०१,७२१
५०	रिलायन्स लाइफ इन्स्योरेन्स लि.	८७४,६१४	१५५,८००	५२१,९३०	५२१,९३०
५१	नेपाल बैंक लि.	१,३४६,९९९	११९,४००	१,०००,५७२	१,०००,५७२
५२	कामना सेव विकास बैंक लि.	२,६४०,७१३	१६८,८००	१,७९७,७२०	१,७९७,७२०
५३	आइसिएफसि फाइनेन्स लि.	६,०९१,६४०	१,३६२,६००	३,७६०,७७६	३,७६०,७७६
५४	सानिमा माई हाइड्रोपावर लि.	१,८८०,४१७	३७२,५००	१,१३९,८५०	१,१३९,८५०
५५	साइन रेसुंगा डेभलपमेन्ट बैंक लि.	५६१,०६३	१५०,१००	४४२,६४५	४४२,६४५
५६	नेपाल इनफास्ट्रक्चर बैंक लि.	२,८०१,०४२	५५७,०००	१,६८७,७१०	१,६८७,७१०
५७	ज्योति विकास बैंक लि.	४,४४२,१६०	३००,६००	२,२८४,५६०	२,२८४,५६०
५८	स्ट्याण्डर्ड चार्टर्ड बैंक लि.	८६६,३३६	१९९,०००	७८८,६३७	७८८,६३७
५९	नेपाल एसबिआई बैंक लि.	७,४४९,०२६	१,८५३,६००	३,८३६,९५२	३,८३६,९५२

क्रमशः...

**शिखर इन्स्योरेन्स कम्पनी लिमिटेड**  
(आ.व. २०७८/०७९)

क्र.सं.	कम्पनी	परल मूल्य	अंकित मूल्य	बजार मूल्य	खुद रकम
६०	सूर्य लाइफ इन्स्योरेन्स कम्पनी लि.	२,५४७,७४५	३५२,८००	१,३६५,३३६	१,३६५,३३६
६१	स्वावलम्बन लघुवित्त वित्तीय संस्था लि.	१,८८८,५५९	१०७,९००	१,२६१,३५१	१,२६१,३५१
६२	गुरास लाइफ इन्स्योरेन्स कम्पनी लि.	-	७,७००	६५,५२७	-
६३	युनियन लाइफ इन्स्योरेन्स कम्पनी लि.	१३९,५६०	२५,०००	१३०,२५०	१३०,२५०
६४	युनिभर्सल पावर कम्पनी लि.	६२९,३१६	१५५,०००	३५३,०९०	३५३,०९०
६५	हवाइट लोटस पावर लि.	१०,०००,०००	१०,०००,०००	१०,०००,०००	१०,०००,०००
६६	सिन्धुलि एग्रो कम्पनी लि.	६,०००,०००	६,०००,०००	६,०००,०००	६,०००,०००
६७	लोवर इर्खुवा हाइड्रोपावर कम्पनी लि.	२०,०००,०००	२०,०००,०००	२०,०००,०००	२०,०००,०००
६८	माछापुछ्रे क्यापिटल एण्ड इन्भेष्टमेन्ट लि.	९,१००,०००	१०,६१८,७००	१०,६१८,७००	९,१००,०००
६९	कृति भन्वर फण्ड लि.	४०,०००,०००	४०,०००,०००	४०,०००,०००	४०,०००,०००
७०	सिटिजन लाइफ इन्स्योरेन्स लि.	२१,५००,०००	२१,५००,०००	२१,५००,०००	२१,५००,०००
७१	सानिमा मिडिल टमोर हाइड्रोपावर लि.	२६,३२८,०००	२६,३२८,०००	२६,३२८,०००	२६,३२८,०००
७२	नेपला वेयरहाउजिंग लि.	६०,०००,०००	६०,०००,०००	६०,०००,०००	६०,०००,०००
७३	इन्स्योरेन्स इनिष्टियुट अफ नेपाल लि.	१,१९५,०००	१,१९५,०००	१,१९५,०००	१,१९५,०००
७४	क्लिन सिटि भेइकल सभिस लि.	१२,०६२,५००	१२,०६२,५००	१२,०६२,५००	१२,०६२,५००
	<b>जम्मा</b>	<b>४१५,७२२,३२३</b>	<b>२५६,३२७,५२४</b>	<b>४४७,६३२,५०२</b>	<b>३६२,४४८,५६८</b>

# शिखर इन्स्योरेन्स कम्पनी लिमिटेड

(आ.व. २०७८/०७९)

## म्युचुअल फण्डमा लगानी

क्र.सं.	कम्पनी	परल मुल्य	अङ्कित मुल्य	बजार मुल्य	खुद रकम
१	सिटिजन म्युचल फण्ड	५,०००,०००	५,०००,०००	४,४००,०००	४,४००,०००
२	लक्ष्मी म्युचल फण्ड	५,०००,०००	५,०००,०००	४,९५०,०००	४,९५०,०००
३	नविल ब्यालेन्स फण्ड २	१,२६९,९४०	९४०,०००	१,०१३,३२०	१,०१३,३२०
४	एनआइविएल प्रगति फण्ड	२८३,२००	२००,०००	२००,४००	२००,४००
५	एनआइविएल सहभागिता फण्ड	४,९८१,१९१	३,०७८,६१०	३,२४७,९३४	३,२४७,९३४
६	एनआइविएल समृद्धि फण्ड	२०४,८४४	१६६,०००	२०६,००६	२०४,८४४
७	एनआइसि एसिया ब्यालेन्स फण्ड	१,१५३,३५६	८६२,०००	९२३,२०२	९२३,२०२
८	एनआइसि एसिया ग्रोथ फण्ड	६५९,९४०	५१०,०००	५६८,६५०	५६८,६५०
९	एनएमबि ५०	३,०८६,७५०	२,७५०,०००	३,५४७,५००	३,०८६,७५०
१०	सानिमा इक्विटि फण्ड	६७०,४१९	४५७,०००	५८२,६७५	५८२,६७५
११	सिद्धार्थ इक्विटि फण्ड	१,४२६,४९१	१,०४९,५८०	१,०३६,९८५	१,०३६,९८५
१२	सिद्धार्थ इनभेष्टमेन्ट ग्राथ स्किम २	१,१८१,६४०	८६०,०००	८४१,९४०	८४१,९४०
१३	सनराइज फस्ट म्युचल फण्ड	५३८,५६०	३६०,०००	४१४,०००	४१४,०००
	<b>जम्मा</b>	<b>२५,४५६,३३१</b>	<b>२१,२३३,१६०</b>	<b>२१,६३२,६१२</b>	<b>२१,६३२,६१२</b>

अनुसूची- १८

## नगद तथा बैंक मौज्दात

क्र.सं.	विवरण	यस वर्ष	गत वर्ष
१	<b>नगद मौज्दात</b>	<b>६६,२५६</b>	<b>७,८१६</b>
	<b>जम्मा</b>	<b>६६,२५६</b>	<b>७,८१६</b>
२	<b>बैंक मौज्दात</b>		
	वाणिज्य बैंकहरूको मौज्दात	२६७,१५१,५१६	२७३,६६९,८८१
	विकास बैंकहरूको मौज्दात	३५,७१०,७७४	६०,०७७,६३४
	वित्तीय संस्थाहरूको मौज्दात	१२,०८१,०७२	१७,५१८,२१०
	<b>अन्य</b>		
	चेक मौज्दात	-	-
	असर्पि	१,०२०,९८५	९३९,११०
	<b>जम्मा</b>	<b>३१५,९६३,३४७</b>	<b>३५२,२०४,८३५</b>
	<b>कुल</b>	<b>३१६,०६०,६०३</b>	<b>३५२,२१२,६५१</b>

अनुसूची- २०

## अन्य कर्जा

क्र.सं.	विवरण	यस वर्ष	गत वर्ष
क.	<b>दीर्घकालीन</b>		
	१. अभिकर्तालाई कर्जा	-	-
	२. कर्मचारीलाई कर्जा	-	-
	३. अन्य (विवरण खलाउने)	-	-
	<b>जम्मा</b>	<b>-</b>	<b>-</b>
ख.	<b>अल्पकालीन</b>		
	१. अभिकर्तालाई कर्जा	-	-
	२. कर्मचारीलाई कर्जा	-	-
	३. अन्य (विवरण खलाउने)	-	-
	<b>जम्मा</b>	<b>-</b>	<b>-</b>
	<b>कुल जम्मा</b>	<b>-</b>	<b>-</b>

**शिखर इन्स्योरेन्स कम्पनी लिमिटेड**  
(आ.व. २०७८/०७९)

अनुसूची- २१

**अन्य सम्पत्ति**

क्र.सं.	विवरण	यस वर्ष	गत वर्ष
१	लगानीबाट प्राप्त हुन बाँकी आय	३०,०२०,०२४	२९,५७५,४०६
२	कर्जाबाट प्राप्त हुन बाँकी ब्याज	-	-
३	अन्य बीमकबाट प्राप्त हुन बाँकी	३३३,९०८,९४४	२७२,८५८,४९९
४	पुनर्बीमकबाट प्राप्त हुन बाँकी	५५२,३३८,०३६	५३१,८९५,६९७
५	विविध आसामी	३१३,६४८,०६४	१६२,९६५,२०३
६	अग्रिम भुक्तानी	१३,०२१,३६२	१३,६३०,४३७
७	कर्मचारी पेशकी	१६,३१५,९९८	१३,००९,९३६
८	अन्य पेशकी	१५,९१८,२९०	१३,११८,६३२
९	धरोटी	४५,४१४,२४४	४०,९७३,८७२
१०	असूल हुन बाँकी बीमाशुल्क न्यून: असूल हुन बाँकी बीमाशुल्क मुलतवी (Suspense)	-	-
११	अन्य विवरण खुलाउने		
	(क) अग्रिम दावी भुक्तानी	१२०,१०६,८१५	१४०,२१६,७४१
	(ख) शेयर बिक्री बापत प्राप्त हुन बाँकी	-	१५,८०३,४७१
	(ग) बैंक ग्यारेन्टी मार्जिन	१,२०२,११६	६७५,८८९
	(घ) अग्रिम आयकर	२४२,०७२,५८१	२१५,०५१,०३६
	(ङ) सफ्टवेयर खरिदको लागि पेशकी	-	-
	(च) सवारी साधन पेशकी	-	-
	(ड) स्थगन कर सम्पत्ति	५४,०७८,४६७	२८,८६९,५५४
	(च) असूल हुन बाँकी भाडा/विजुली पानी खर्च	४,२५८,९२७	८,१९१,६०३
	(छ) लगानीको लागि अग्रिम भुक्तानी	-	-
	(ज) कोरोना बीमा दावी बापत प्राप्त हुन बाँकी	२२४,१२७,२०३	१८२,३००,६५२
	<b>जम्मा</b>	<b>१,६६६,४३१,०७१</b>	<b>१,६६६,१३६,६२८</b>

**शिखर इन्स्योरेन्स कम्पनी लिमिटेड**  
(आ.व. २०७८/०७९)

अनुसूची- २२

**अन्य दायित्व**

क्र.सं.	विवरण	यस वर्ष	गत वर्ष
१	अभिकर्तालाई दिन बाँकी	९,९०३,१८८	१५,२१४,५४५
२	अन्य बीमकलाई दिन बाँकी	४०,२५९,१८६	११७,६९४,२६१
३	पुनर्बीमकलाई दिन बाँकी	२०४,८५२,९९८	१६,६१९,११५
४	अल्पकालीन सापटी	२००,२२८,६१९	२१६,५४८,७३८
५	बीमाशुल्क धरौटी	-	१,५२७,५४७
६	पुर्ण विवरण नखुलेको बीमाशुल्क	-	-
७	विविध साहु	६२,७७५,५३५	३६,८६२,३७३
८	सहायक र होल्डिङ कम्पनीलाई दिन बाँकी	-	-
९	श्रोतमा कट्टा गरिएको कर तिर्न बाँकी	२३,२२०,८३६	१८,०६२,३८३
१०	मुल्य अभिवृद्धि कर तिर्न बाँकी	३१,६०४,६०४	६६,४३५,७४३
११	आयकर तिर्न बाँकी	-	-
१२	सेवा शुल्क तिर्न बाँकी	४६,३८२,४७२	३८,९७२,३७७
१३	कर्मचारीलाई दिन बाँकी	२०,४५९,२१५	२३,९९३,६२७
१४	संचालकलाई दिन बाँकी	-	-
१५	भुक्तानी दिन बाँकी लाभांश	-	-
१६	अन्य	-	-
	क. भुक्तानी दिन बाँकी कर्मचारी बोनस	८,७७२,३१३	९,२४३,२८२
	ख. गाडि सुविधा बापत धरौटी	-	-
	ग. फिर्ता गर्नुपर्ने शेयर आवेदन रकम	२०९,०००	२०९,०००
	<b>जम्मा</b>	<b>६४८,६६७,६६६</b>	<b>५६१,३८२,६६४</b>

अनुसूची- २३

**असमाप्त जोखिम बापत व्यवस्था**

क्र.सं.	विवरण	यस वर्ष	गत वर्ष
१	अग्नि बीमाको असमाप्त जोखिम जगेडा	३१,६१२,३५७	४६,३१८,७९८
२	सामुन्द्रिक बीमाको असमाप्त जोखिम जगेडा		
	चालु आ.ब.को	७३,०९५,५००	१२,२६३,४२८
	एक आ.ब. अधिको	१२,२६३,४२८	१२,९८२,४०९
	दुई आ.ब.को अधिको	१२,९८२,४०९	२३,९०२,३२७
	<b>जम्मा</b>	<b>९८,३४१,३३७</b>	<b>४८,१४८,१६४</b>
३	हवाई बीमाको असमाप्त जोखिम जगेडा	९,५६०,७५८	३,१६२,०५३
४	मोटर बीमाको असमाप्त जोखिम जगेडा	३९८,१०१,३५८	४५२,६६८,१६६
५	इन्जिनियरीङ तथा ठेकेदार बीमाको असमाप्त जोखिम जगेडा	४२,९२०,३४१	१०३,९५८
६	पशुपक्षी तथा बाली बीमाको असमाप्त जोखिम जगेडा	३७,१४५,६०७	२२,९००,६०४
७	विविध बीमाको असमाप्त जोखिम जगेडा	४१,२६८,८७६	३५,३६५,९३६
८	लघु बीमाको असमाप्त जोखिम जगेडा	१,८०६,३८०	१४,१२७,४२४
	<b>कुल</b>	<b>६६०,७५७,०१४</b>	<b>६२३,७६५,१०३</b>



## शिखर इन्स्योरेन्स कम्पनी लिमिटेड (आ.व. २०७८/०७९)

अनुसूची- २३ क

### अन्य व्यवस्था

क्र.सं.	विवरण	वर्षको शुरुमा व्यवस्था		चालु आ.व.मा थप गरिएको व्यवस्था		चालु आ.व. मा अपलेखन गरिएको व्यवस्था		चालु आ.व. मा फिर्ता गरिएको व्यवस्था		वर्षको अन्तमा कायम रहेको व्यवस्था	
		यस वर्ष	गत वर्ष	यस वर्ष	गत वर्ष	यस वर्ष	गत वर्ष	यस वर्ष	गत वर्ष	यस वर्ष	गत वर्ष
१	लाभाश (डिभिडेण्डको लागि व्यवस्था)	-	२०,०८८,९०१	१९,२५१,०९०	-	-	२०,०८८,९०१	-	-	१९,२५१,०९०	-
२	आयकर व्यवस्था	१४९,४३४,०५१	१७७,३११,२९९	१४९,८४७,५००	१४९,४३४,०५१	१४९,४३४,०५१	१७७,३११,२९९	-	-	१४९,८४७,५००	१४९,४३४,०५१
३	लगानीमा नोक्सानीको लागि व्यवस्था	८,९५६,८८८	१६,२७१,६३९	४८,३०२,३८७	-	-	-	-	७,३१४,७५१	५७,२५९,२७५	८,९५६,८८८
४	कर्जामा नोक्सानीको लागि व्यवस्था	-	-	-	-	-	-	-	-	-	-
५	शेकासद आसामीको लागि व्यवस्था	२,११५,८९८	२,११५,८९८	-	-	-	-	-	-	२,११५,८९८	२,११५,८९८
८	अन्य नोक्सानीको लागि व्यवस्था	१८,३०१,०३४	३,३७०,६९४	४२,९७४,६५४	१४,९३०,३४०	-	-	१४,९३०,३४०	-	४६,३४५,३४८	१८,३०१,०३४
९	कर्मचारी सम्बन्धी व्यवस्था	-	-	-	-	-	-	-	-	-	-
(क)	पेन्सन तथा उपदान व्यवस्था	४०,०५८,२४२	४०,०५८,२४२	-	-	-	-	-	-	४०,०५८,२४२	४०,०५८,२४२
(ख)	विदा वापत व्यवस्था	२५,७७८,५२७	२०,१००,४४७	८,११५,३२८	५,६७८,०८०	-	-	-	-	३३,८९३,८५५	२५,७७८,५२७
(ग)	आवास तथा अन्य सुविधा व्यवस्था	-	-	-	-	-	-	-	-	-	-
(घ)	कर्मचारी बोनस व्यवस्था	५०,७७४,६४२	१२९,८९६,९४६	४०,८०३,७२१	५०,७७४,६४२	-	१२९,८९६,९४६	-	-	९१,५७८,३६३	५०,७७४,६४२
<b>जम्मा</b>		<b>२५५,४१५,२८२</b>	<b>४०५,२१४,०६७</b>	<b>३०१,२५४,६८१</b>	<b>२२०,८१७,११३</b>	<b>१४५,४३४,०५१</b>	<b>३२७,२५७,१४६</b>	<b>१४५,५३०,३४०</b>	<b>७,३१४,७५१</b>	<b>४३२,३४५,५७१</b>	<b>२५५,४१५,२८२</b>

अनुसूची- २४

### अपलेखन / समायोजन हुन बाँकी विविध खर्चहरू

क्र.सं.	विवरण	यस वर्ष		गत वर्ष	
१	अपलेखन गर्न बाँकी प्रारम्भिक खर्च				
२	अपलेखन गर्न बाँकी पूर्व संचालन खर्च				
३	अपलेखन गर्न बाँकी स्थगन गरिएका खर्च				
<b>४</b>	<b>अन्य</b>				
	अपलेखन गर्न बाँकी बचत ऋण पत्रको प्रिमियम				
<b>जम्मा</b>					

## नेपाल बीमा प्राधिकरणको नियमनकारी प्रयोजनको लागि तयार गरिएको वित्तीय विवरणसँग सम्बन्धित प्रमुख लेखा नीतिहरू

### सामान्य जानकारी

शिखर इन्स्योरेन्स कम्पनी लि. (यस पछि कम्पनी भनिएको) वि.सं. २०६१ साल जेष्ठ १५ गते नेपालको कम्पनी ऐन, २०५३ बमोजिम नेपालमा स्थापना भएको पब्लिक लिमिटेड कम्पनी हो। यस कम्पनीको कार्यालय थापाथली, काठमाडौंमा रहेको छ। यो कम्पनी बीमा समिति (हाल नेपाल बीमा प्राधिकरण) बाट बीमा ऐन, २०४९ को दफा १० को उपदफा ३ तथा बीमा नियमावली, २०४९को नियम ८ को उपनियम १ बमोजिम मिति २०६१ साल कार्तिक २६ गते बीमकको प्रमाण पत्र प्राप्त भई बीमा व्यवसाय सञ्चालन गर्न स्वीकृति प्राप्त कम्पनी हो। यस कम्पनीको साधारण शेयर तथा संस्थापक शेयर श्री नेपाल स्टक एक्सचेञ्ज लिमिटेड (नेपालको एकमात्र स्टक एक्सचेञ्ज) मा सर्वसाधारणको कारोबारको निमित्त सूचीकृत गरिएको छ। यस कम्पनीले नेपाल अधिराज्यभित्र ११० वटा शाखा बाट निर्जिवन बीमा सेवा प्रदान गर्दै आएको छ।

कम्पनीले आफ्ना व्यवसायिक ईकाइहरू तथा शाखाहरूबाट आफ्ना ग्राहकहरूलाई निर्जिवन बीमा सेवा प्रदान गर्नु, बीमा गरिएको सम्पत्तिको नोक्सानी सम्बन्धी दावी फर्छौट गर्नु साथै बीमा शुल्कबापतको रकमलाई वित्तीय उपकरणमा लगानी गर्नु कम्पनीको प्रमुख गतिविधि हो।

### १. वित्तीय विवरण तयारीको आधार तथा वित्तीय विवरण प्रतिको उत्तरदायित्व

कम्पनीले नेपाल बीमा प्राधिकरणको नियमनकारी प्रयोजनको लागि निम्नबमोजिमको वित्तीय विवरण तयार गरिएको छ।

- क) नेपाल बीमा प्राधिकरणका नियमनकारी प्रयोजनको लागि तयार गरिएको कम्पनीको वित्तीय स्थितिको सूचना खुलस्त पारिएको “बासलात”
- ख) नेपाल बीमा प्राधिकरणको नियमनकारी प्रयोजनको लागि तयार गरिएको कम्पनीले गरेको वित्तीय कार्य सम्पादन खुलाएको “नाफा नोक्सान हिसाब” तथा “आय व्यय हिसाब”
- ग) नेपाल बीमा प्राधिकरणको नियमनकारी प्रयोजनको लागि तयार गरिएका नगद तथा नगद समान तत्व सृजना गर्नमा कम्पनीको क्षमता खुलाइएको “नगद प्रवाह विवरण”
- घ) नेपाल बीमा प्राधिकरणको नियमनकारी प्रयोजनको लागि तयार गरिएको कम्पनीको जेथामा भएको परिवर्तनको सुचना प्रदान गर्ने ईक्वीटीमा भएको परिवर्तन सम्बन्धी विवरण तथा कम्पनीको प्रमुख लेखा नीति तथा अन्य सान्दर्भिक बुँदाहरू समावेश भएको टिप्पणी।

उक्त वित्तीय विवरणहरू तयार गर्दा नेपाल बीमा प्राधिकरणबाट जारी निर्देशिका, बीमा ऐन २०७९, तथा कम्पनी ऐन, २०६३ र लेखाको सर्वमान्य सिद्धान्त अनुरूप तयार पारिएका छन्। नेपाल बीमा प्राधिकरणको निर्देशिका तथा लेखाको सर्वमान्य सिद्धान्तबीच भिन्नता रहेको अवस्थामा बीमा समितिको व्यवस्थालाई अवलम्बन गरिएको छ।

कम्पनी ऐन २०६३ बमोजिम कम्पनीको वार्षिक साधारण सभामा प्रस्तुत गरी वित्तीय विवरण स्विकृतार्थ नेपाल चार्टर्ड एकाउन्टेन्ट्स संस्थाद्वारा जारी भएको नेपाल वित्तीय प्रतिवेदनमान बमोजिम अलग्गै वित्तीय विवरण तयार गरिएको छ।

वित्तीय विवरणमा देखाईएका सम्पत्ति, दायित्व, आम्दानी, खर्च लाई नेपाली रुपैयाँ (ने.र.) मा प्रस्तुत गरिएका छन् भने विवरणहरू ऐतिहासिक लागतको आधारमा तयार गरिएका छन्।

वित्तीय विवरण तयार पार्दा केही लेखाजन्य कारोबार अनुमान गर्नुपर्ने तथा लेखा नीतिहरू लागू गर्ने क्रममा व्यवस्थापन पक्षले स्वविवेकको पनि प्रयोग गरिएको छ ।

उक्त वित्तीय विवरणहरू तयार पार्ने उत्तरदायित्व व्यवस्थापनमा निहित रहेको छ ।

## २. स्थिर सम्पत्ति लेखाङ्कन नीति

स्थिर सम्पत्तिहरू वास्तविक किसिमका (tangible items) त्यस्ता सम्पत्तिहरू हुन जसलाई उत्पादन वा सेवा आपूर्ति गर्न, अरुलाई भाडामा दिन, वा प्रशासनिक उद्देश्यका लागि प्रयोग गर्न लिइएका हुन्छन् र एक आर्थिक वर्षभन्दा बढी अवधिका लागि प्रयोग गरिने आशा गरिएका हुन्छन् ।

सम्पत्ति विगतका घटनाहरूले सिर्जित भई निकायले नियन्त्रण गरेको त्यस्तो श्रोत हो जसले भविष्यमा निकायलाई आर्थिक लाभ प्रदान गर्दछ, भन्ने अनुमान गर्न सकिन्छ । सम्पत्तिमा कम्पनीले नियन्त्रण गरेका सबै सम्पत्तिहरू पर्दछन् जसबाट भविष्यमा आर्थिक उपलब्धिको आशा गरिएको हुन्छ ।

स्थिर सम्पत्तिहरूलाई वर्तमान अवस्थासम्म ल्याउनको लागि लागेका सम्पूर्ण खर्चलाई समावेश गरी स्थिर सम्पत्ति पुँजीकरण गर्ने गरिएको छ ।

सम्पत्तिबाट भविष्यमा प्राप्त गर्न सकिने आर्थिक लाभको सम्भाव्यता तथा सो सम्पत्तिको लागतलाई विश्वसनिय तवरले मापन गर्न सकिने आधारमा स्थिर सम्पत्तिको लागतलाई सम्पत्तिको रुपमा पहिचान गरिएको छ ।

स्थिर सम्पत्तिमाथि तत्पश्चात भएका खर्चहरूलाई सम्पत्तिको पहिचान गर्ने मापदण्ड पूरा गरेको अवस्थामा मात्र सम्पत्तिको रुपमा पहिचान गरिन्छ । सम्पत्तिमा पहिचान गर्ने आवश्यक मापदण्ड पूरा नगर्ने त्यस्ता खर्चलाई मर्मत तथा सम्भार खर्च लेखी नाफा तथा नोक्सान हिसाबमा लेखाङ्कन गरिएको छ ।

## ३. ह्रास कट्टी नीति

ह्रास योग्य सम्पत्तिको उपयोगिता अवधिभर गरिने प्रणालीगत विनियोजन नै ह्रास हो । कम्पनीको अलग्गै पहिचान गर्न सकिने प्रत्येक स्थिर सम्पत्तिलाई छुट्टाछुट्टै रुपमा ह्रासकट्टी गरिएको छ । अन्य स्थिर सम्पत्तिको मूल्यमा समावेश गर्न पर्ने बाहेक प्रत्येक अवधिको ह्रास खर्चलाई सोही वर्षको नाफा नोक्सान हिसाबमा लेखाङ्कन गरिन्छ ।

कुनै पनि सम्पत्ति व्यवस्थापनको अभिप्राय अनुरूप प्रयोग गर्नु पर्ने स्थान र स्थितिमा रहि संचालन वा उपभोग योग्य भए पछि ह्रास कट्टीको गणना गर्ने गरिन्छ । कम्पनीको स्थिर सम्पत्तिहरूमा व्यवस्थापनले अनुमान गरेको वास्तविक उपयोगिता आयु (Effective Useful Life)को आधारमा ह्रास कट्टीदर निर्धारण गरी घट्दो ह्रास प्रणालीको आधारमा ह्रास कट्टी लेखाङ्कन गर्ने नीति अवलम्बन गरिएको छ ।

## ४. पुँजीकृत नगरिने सम्पत्तिहरू सम्बन्धी लेखाङ्कन नीति

रु.१०,००० भन्दा कम मूल्यको सम्पत्तिलाई खरिद गरिएकै समयमा खर्च लेखाङ्कन गर्ने नीति रहेको छ ।

## ५. आयकर व्यवस्था नीति

### आयकर खर्च

आयकर खर्चमा यस वर्षको कर, स्थगन कर तथा लेखापरीक्षक र सम्बन्धित कर प्रशासनद्वारा निर्धारण गरिएको थप आयकर समावेश गरिन्छ ।

### चालु कर

कम्पनीले आयकर ऐन, २०५८ तथा तत्पश्चात आयकर ऐनमा भएको संशोधनको अधिनमा रहि आयकर व्यवस्था गरिएको छ । तथापि वित्तीय विवरणमा उल्लेख गरिएको कर, कर लेखापरीक्षण तथा आन्तरिक राजश्व कार्यालयबाट निर्धारण गरिएको कर भन्दा फरक हुन सक्नेछ ।

## स्थगन कर

वित्तीय विवरण अनुसारको सम्पत्ति तथा दायित्वको रकम तथा करको आधारबीच फरक भई श्रृजना हुने अस्थायी अन्तर (Temporary Difference) को कारणले भविष्यमा श्रृजना हुने कर दायित्व तथा सम्पत्तिको लगत राख्ने उद्देश्यले स्थगन करको लेखाङ्कन गरिएको छ। स्थगन कर सम्पत्ति तथा दायित्व मापन गर्नका लागि जुन वर्षमा अस्थायी अन्तर समायोजन हुन सक्छ सोही वर्षका लागि ऐनद्वारा लागू भई सकेको करको दर वा हालको करको दर लागू हुने अनुमान गरिएको छ। साथै स्थगन कर सम्पत्तिलाई भविष्यमा पर्याप्त कर योग्य आय सिर्जित भई उक्त कर योग्य आयमा समायोजन गर्न सक्ने अनुमान गरी लेखाङ्कन गरिएको छ। नेपाल लेखामानले निर्दिष्ट गरे बमोजिम वित्तीय विवरणमा स्थगन करलाई अलग्गै प्रस्तुत गर्नुपर्ने भएतापनि यस वित्तीय विवरणमा स्थगन कर सम्पत्ति तथा दायित्वलाई समायोजन गरी अन्य सम्पत्ति अन्तर्गत देखाइएको छ।

## ६. लगानी लेखाङ्कन नीति

लगानी अन्तर्गत अल्पकालीन तथा दीर्घकालीन मुद्दती निक्षेप, सरकारी सुरक्षणपत्रहरू बण्ड, डिबेञ्चर, सामुहिक कोषको लगानी अन्य संगठित संस्थाको शेयरमा गरिएको लगानी आदि पर्दछन्।

भुक्तानी मितिसम्म धारण गर्ने प्राथमिक उद्देश्य सहित गरिएका लगानीहरू (नेपाल सरकारको बचतपत्र वा ऋणपत्र वा नेपाल सरकारको जमानत प्राप्त ऋणपत्रमा गरिएको लगानी) लाई नेपाल लेखामान बमोजिम लागत मूल्यका आधारमा थप रकम (प्रिमियम) तथा प्राप्त गरेको छुट (डिस्काउण्ट) लाई लागतको अंकमै समावेश/समायोजन गरी लेखाङ्कन गरी प्रभावकारी व्याज गणना विधि (effective interest method) का आधारमा व्याज आम्दानी लेखाङ्कन गर्नुपर्ने प्रावधान रहे पनि नेपाल बीमा प्राधिकरणको निर्देशनबमोजिम नेपाल सरकारको बचतपत्र वा ऋणपत्र वा नेपाल सरकारको जमानत प्राप्त ऋणपत्रमा गरिएको लगानीलाई अंकित मूल्य वा परल मूल्य मध्य जुन घटी छ, सोही मूल्यमा लेखाङ्कन गरिएको छ। लगानीको अंकित मूल्य भन्दा परल मूल्य बढी भएमा त्यस्तो बढी रकमलाई लगानीको अवधि भरिमा अपलेखन गर्ने गरिएको छ।

पब्लिक लिमिटेड कम्पनीले जारी गरेको ऋणपत्रहरूको लगानी लेखाङ्कन परल मूल्यको आधारमा गरिएको छ। परल मूल्य भन्दा बजार मूल्य कम भएमा कम भएको रकमको व्यवस्था गर्ने नीति लिएको छ।

बीमा समितिको निर्देशन बमोजिम सुचिकृत कम्पनीको शेयरको बजार मूल्यमा भएको परिवर्तनको कारणले सृजना भएको लाभलाई लेखाङ्कन गरिएको छैन।

बैंक तथा वित्तीय संस्थाको मुद्दती निक्षेपमा गरेको लगानीलाई सावा रकममा देखाइएको छ। तर त्यस्तो लगानीको म्याद समाप्ति पछि कुनै कारणवश तत्काल फिर्ता हुने अवस्था श्रृजना नभएमा त्यस्तो लगानी बराबरको व्यवस्था गर्ने नीति लिएको छ।

## ७. सटही घटबढ समायोजन नीति

विदेशी मूद्रामा रहेको सम्पत्ति एवं दायित्वहरूलाई वर्षान्तमा रहेको विनिमय दरले नेपाली रुपैयाँमा रूपान्तरण गरिएको छ। कम्पनीले विदेशी मूद्रा प्राप्त मिति वा पठाएको मितिमा कायम रहेको विनिमय दरलाई आधार मानी लेखाङ्कन गरिएको छ। लिनु दिनु पर्ने भएमा वर्षको अन्त्यमा कायम रहेको विनिमय दरको आधारमा फरक पर्न जाने रकमलाई विनिमयमा नाफा वा नोक्सान हिसाबमा देखाउने नीति अवलम्बन गरिएको छ।

## ८. बीमाशुल्क आम्दानी लेखाङ्कन नीति

बीमा शुल्क आम्दानी बीमा ऐन, नेपाल बीमा प्राधिकरणको निर्देशन बमोजिम नगद प्राप्तिको आधारमा बाँध्ने नीति लिएको छ, जुन नेपाल लेखामान बमोजिम छैन। तर बीमा शुल्क आम्दानी नगद प्राप्त मिति भन्दा बीमा शुल्क भुक्तानी गर्नुपर्ने मिति पछि भएमा पछिल्लो मितिमा शुल्क आम्दानी बाँध्ने नीति लिइएको छ।

पूनुर्वीमा स्वीकार गरे बापत प्राप्त हुने बीमा शुल्क आम्दानीको लेखाङ्कन प्रोदभावी Accrual आधारमा गरिएको छ। बीमा शुल्क एक वर्षभन्दा बढी अवधिको लागि एकमुष्ट प्राप्त भएमा बीमा अवधिको पहिलो वर्षमा हुन आउने बीमाशुल्क आम्दानी बाँधी बाँकी रहेको रकम छुट्टै धरौँटी खातामा राखिएको छ।

धरौटी खातामा राखिएको रकमबाट पछिल्ला वर्षहरूमा बीमा अवधिको समानुपातिक रूपमा बीमा शुल्क आम्दानी बाँध्ने नीति रहेको छ ।

#### ९. पूनर्बीमा कमिशन आम्दानी लेखाङ्कन नीति

पूनर्बीमा कम्पनीबाट प्राप्त कमिशनलाई नगद प्राप्त वा पूनर्बीमा कम्पनीबाट समर्थन प्राप्तको आधारमा आम्दानी लेखाङ्कन गरिएको छ । Profit commission लाई पुनर्बीमा कम्पनीसँग भएको सम्झौता अनुसार निर्धारण गरिएको वर्ष नगद प्राप्ती वा पूनर्बीमा कम्पनीबाट समर्थन प्राप्तको आधारमा आम्दानी लेखाङ्कन गरिएको छ ।

#### १०. अन्य आय लेखाङ्कन नीति

##### लाभांश आय

शेयर लगानीबाट प्राप्त हुने नगद लाभांश सो लाभांश प्राप्त हुने अधिकार स्थापित भएपछि लेखाङ्कन गरिन्छ । खरिद गरिएको समयमा सो समयभन्दा अधिको नाफाबाट घोषणा गरेको लाभांशलाई खरिद समयको अधि वा पछिको लाभांश भनी छुट्याउन कठिनाई नहुन्जेल लागतको असुलीको रूपमा लेखाङ्कन गरिन्छ । खरिद समयको अधि वा पछिको लाभांश भनी छुट्याउन कठिनाई भएमा उक्त लाभांशलाई सोभै आम्दानीको रूपमा लेखाङ्कन गरिन्छ ।

नगद लाभांश अन्तिम रूपमा कर कटौती गरी भुक्तानी हुने भएकोले नगद लाभांश लाई स्रोतमा करकटौती गरिए पश्चात बाँकी रहेको रकमका आधारमा लेखाङ्कन गरिएको छ ।

बोनस शेयर घोषणा भई सो प्राप्त हुने अधिकार स्थापित भएतापनि आय आर्जन स्वरूप लेखाङ्कन गरिदैन ।

##### सम्पत्तिको निसर्गबाट भएको लाभ/हानी

स्थिर सम्पत्तिको निसर्ग/अपलेखन गरेको कारण भएको लाभ तथा हानीलाई सो अपलेखन गरेकै समयमा नाफा वा नोक्सानमा समावेश गरिन्छ । लाभ तथा हानीको गणना सो सम्पत्तिको निसर्गबाट प्राप्त खुद रकम तथा किताबी मूल्य बीचको भिन्नतालाई लिई गरिन्छ ।

##### अन्य आय लेखाङ्कन तथा बाँडफाँड नीति

अन्य आय लेखाङ्कन नेपाल लेखामान अनुसार प्रोदभावी आधारमा (Accrual Basis) गरिएको छ ।

नेपाल बीमा प्राधिकरणको निर्देशनको अधिनमा रही लगानी, कर्जा तथा अन्यबाट भएको आयलाई चालु आ.व. मा प्रत्येक बीमा व्यवसायको भार तथा कम्पनीको गत वर्षको आषाढ मसान्तको नेट वर्थ (Net Worth) लाई नाफा नोक्सान हिसाबको भार मानी सम्बन्धित बीमा व्यवसायको आय व्यय हिसाबमा र नाफा नोक्सान हिसाबमा बाँडफाँड गर्ने नीति रहेको छ ।

#### ११. कर्जा लेखाङ्कन नीति

कम्पनीको कर्मचारी विनियमावली बमोजिम तथा संचालक समितिले समय समयमा तोकेबमोजिम कर्मचारीहरूलाई कर्जा प्रदान गरिन्छ ।

#### १२. व्यवस्थापन खर्च बाँडफाँड नीति

बीमा समितिको निर्देशनको आधारमा व्यवस्थापन खर्चको १० प्रतिशत रकम नाफा नोक्सान हिसाबमा खर्च देखाई बाकी रकमलाई सम्बन्धित बीमा व्यवसायको प्रत्यक्ष बीमाशुल्कमा अभिकर्ता कमिशन कट्टा गरी हुन आउने रकमलाई त्यस बीमा व्यवसायको भार मानी सबै बीमा व्यवसायको आय व्यय हिसाबमा बाँडफाँड गर्ने नीति रहेको छ ।

#### १३. बीमा दावी भुक्तानी खर्च लेखाङ्कन नीति

कम्पनीले दावीको लागत गणना गर्दा बीमालेख बमोजिम भुक्तानी गर्नु पर्ने रकम तथा सो दावी फछ्यौटको लागि आवश्यक परामर्श तथा अनुसन्धान खर्च समावेश गरी लेखाङ्कन गरिएको छ । तर बीमकको पदाधिकारी वा कर्मचारीले गरेको कामको पारिश्रमिक र अन्य खर्च वापतको रकम समावेश गरेको छैन ।

#### १४. बीमा दावी वापत दायित्व व्यवस्था लेखाङ्कन नीति

आर्थिक वर्षको अन्त्यमा भुक्तानी हुन बाँकी रहेको दावी वापत दायित्व व्यवस्था खुद तिर्न बाँकी दावी रकमको ११५ प्रतिशतले गरिएको छ ।

#### १५. खुद नाफा बाँडफाँड नीति

नाफा नोक्सान हिसाबबाट आएको खुद नाफाबाट स्थगन कर जगेडा (Deferred Tax Reserve) वापतको रकम समायोजन गरी बाकी रहेको रकमको ५० प्रतिशत रकम नेपाल बीमा प्राधिकरणको निर्देशन बमोजिम चुक्ता पुँजीको रकम बराबर नभएसम्म बीमा कोषमा जम्मा गर्ने नीति रहेको छ। प्रत्येक किसिमको बीमा कोषमा आय व्यय हिसाबबाट आएको बचतको अनुपातमा र नोक्सान आएमा सो कोषमा शुन्य बराबरको रकम राखि बाँडफाँड गरिएको छ। बाकीको ५० प्रतिशत रकम बाँडफाँडको लागि उपलब्ध रकम भनी नाफा नोक्सान हिसाबमा जनाइने छ।

#### १६. कर्मचारी खर्च

कम्पनीले कर्मचारीहरूबाट प्राप्त गरेको सेवा वापत व्यहोर्नु पर्ने सबै किसिमका व्ययलाई कर्मचारी खर्च मानिएको छ

कर्मचारी खर्चमा देहाय बमोजिमका पर्दछन् :

- (क) अल्पकालीन कर्मचारी खर्चहरू, जस्तै: तलब, भत्ता, विदा वापतको क्षतिपूर्ति
- (ख) सेवाबाट निवृत्त भएपछि भुक्तानी हुने उपदान, सञ्चय कोष आदि; र

अल्पकालीन कर्मचारी खर्चको लेखाङ्कन कर्मचारीले सेवा प्रदान गरे पश्चात वा सेवा प्रदान गरेको कारण क्षतिपूर्ति (पारितोषिक) प्राप्त गर्ने अधिकार सिर्जना भए पश्चात गरिन्छ।

- सेवा निवृत्त भएपछि भुक्तानी हुने खर्चको लेखाङ्कन कर्मचारीले सेवा प्रदान गरेको कारण त्यस्तो क्षतिपूर्तिहरू (पारितोषिक) प्राप्त गर्ने अधिकारको सिर्जना भएमा गरिन्छ।

#### कर्मचारी बोनस व्यवस्था

नेपाल वित्तीय प्रतिवेदनमान बमोजिम तयार गरिएको वित्तीय विवरण बमोजिमको नाफा नोक्सान हिसाब अन्तर्गतको कर अधिको खुद नाफाको १०% रकम कर्मचारी बोनस वापतको व्यवस्था गरिएको छ।

#### कर्मचारी विदा वापतको खर्च

कर्मचारी विदा वापतको खर्च विदा वापत भुक्तानी हुने क्षतिपूर्ति हुन् र यी कम्पनीको स्वीकृत विनियमावली बमोजिम कर्मचारीहरूलाई वार्षिक घर विदा, विरामी विदा वापत प्रदान गरिने क्षतिपूर्ति पर्दछन्।

#### उपदान तथा सञ्चय कोष

प्रचलित श्रम ऐनले निर्धारण गरेको व्यवस्था बमोजिम उपदान, सञ्चय कोष तथा सामाजिक सुरक्षा कोषको व्यवस्था गरिएको छ। कम्पनीको स्वीकृत विनियमावलीमा भएको व्यवस्था बमोजिम कर्मचारीहरू प्रतिको उपदान, तथा सञ्चय कोषको दायित्व गणना गरी पाकेको आधार (accrual basis) मा नाफा नोक्सान हिसाबमा खर्च लेखिएको छ।

#### १७. शंकास्पद आसामी व्यवस्था नीति तथा अपलेखन खर्च लेखाङ्कन नीति

कुनै सम्पत्तिको किताबी मूल्यभन्दा असुल उपर हुने मूल्य कम भएको कारणले हुन गएको हानी वा कुनै कानूनी व्यवस्था अनुरूप हुन गएको हानीलाई क्षय वापतको नोक्सानीको रूपमा नाफा-नोक्सान हिसाबमा लेखाङ्कन गरिन्छ। शंकास्पद आसामी, खराब लगानी तथा संकटग्रस्त बैंक तथा वित्तीय संस्थाहरूमा भएको मौज्दातलाई शतप्रतिशत व्यवस्था गरी नाफा नोक्सान हिसाब अन्तर्गत खर्चमा लेखाङ्कन गरिने नीति कम्पनीले अपनाएको छ। उक्त व्यवस्था गरिएको रकम प्राप्त भएमा प्राप्त भएको आर्थिक वर्षमा आम्दानी लेखाङ्कन गरिने छ।

धितोपत्र बजारमा सूचीकृत लगानीको हकमा, कुल लगानीको लागतभन्दा धितोपत्र बजारबाट असुल गर्न सकिने रकम कम हुने देखिएमा क्षय वापत नोक्सानीको व्यवस्था गर्ने गरिन्छ। धितोपत्र बजारमा सक्रियरूपमा कारोबार हुने लगानीका हकमा, असुल गर्न सकिने रकम (recoverable amount) को गणना सो धितोपत्रको बजारमूल्यको आधारमा गरिन्छ। क्षय वापत नोक्सानीको व्यवस्था किताबी मूल्य प्राप्त हुन सक्ने मूल्यभन्दा बढी भएको बखत निर्धारण गरिन्छ।

साथै नेपाल बीमा प्राधिकरणबाट जारी निर्देशन बमोजिम एक वर्षभन्दा बढी समयदेखि बक्यौता रहेको र समर्थन प्राप्त नभएको पुर्नबीमक तथा अन्य बीमकबाट भुक्तानी प्राप्त हुन बाँकी रकमको २५ प्रतिशत रकमलाई नोक्सानी व्यवस्था लेखांकन गरिएको छ ।

धितोपत्र बजारमा सूचीकृत भइनसकेको लगानीको हकमा, त्यस्ता लगानीको असुल गर्न सकिने रकम लगानी गरिएको निकायको जेथाको आधारमा (equity basis) निर्धारण गरिन्छ । त्यसरी निर्धारण भएको असुल गर्न सकिने रकम लगानीको लागत भन्दा कम भएको अवस्थामा, क्षय नोक्सानीको व्यवस्था गरिन्छ ।

## १८. अन्य नीतिहरू

### असमाप्त जोखिम जगेडा (Unexpired Risk Reserves):

कम्पनीले अग्नी, सामुद्रिक, मोटर, इन्जिनियरिङ्ग, हवाई , कृषि तथा विविध बीमा तर्फ खुद बीमा शुल्क आम्दानीको ५०% रकम असमाप्त जोखिम जगेडामा देखाईएको छ । यसरी व्यवस्था गरिएको रकमलाई पछिल्लो आर्थिक वर्षमा आम्दानी जनाईएको छ । तर सामुद्रिक बीमाको हकमा यसरी व्यवस्था गरिएको रकमलाई ३ वर्ष पछिको आर्थिक वर्षमा आम्दानी जनाईएको छ ।

### बीमा कोष

नेपाल बीमा प्राधिकरणको निर्देशन बमोजिम प्रत्येक किसिमको बीमाको लागि छुट्टाछुट्टै बीमा कोष राख्नु पर्ने प्रावधान छ । नाफा नोक्सानबाट आएको खुद नाफाबाट पर सारिएको कर वापतको रकम घटाई र जोडी आउने ५०% रकमलाई प्रत्येक किसिमको बीमा कोषमा तोकिए बमोजिम बाँडफाँड गरिएको छ ।

### महाविपत्ति जगेडा कोष

नेपाल बीमा प्राधिकरणबाट जारी निर्देशन बमोजिम बाँडफाँडका लागि उपलब्ध रकमको १०% महाविपत्ति जगेडा कोषमा व्यवस्था गरिएको छ । यसरी महाविपत्ति जगेडा कोषमा व्यवस्था गरिएको रकमलाई भुकम्प, बाढीपहिरो, जस्ता महाविपत्तिबाट सृजना हुने दाबी फर्छ्यौटमा उपयोग गर्न सक्नेछ ।

# शिखर इन्स्योरेन्स कम्पनी लिमिटेड

(आ.व. २०७८/०७९)

अनुसूची- २६

## वित्तीय विवरणसँग सम्बन्धित लेखा सम्बन्धी टिप्पणीहरू

### १. सम्भावित दायित्वहरू

#### १.१ चुक्ता वा भुक्तानी हुन बाकी लगानी

कम्पनीको चुक्ता वा भुक्तानी हुन बाँकी लगानी छैन ।

#### १.२ प्रत्याभुति प्रतिबद्धता (Underwriting Commitments)

कम्पनीले कुनै पनि किसिमको प्रत्याभुति प्रतिबद्धता (Underwriting Commitments) जारी गरेको छैन ।

#### १.३ बीमालेख अन्तर्गत भन्दा बाहेकबाट बीमकउपर दाबी परेको तर बीमकले दायित्व स्वीकार नगरेको दायित्व : नभएको

#### १.४ बीमालेख अन्तर्गत भन्दा बाहेकबाट दिइएको ग्यारेण्टी

कम्पनीले बीमालेख अन्तर्गत भन्दा बाहेक कुनै पनि किसिमको ग्यारेण्टी दिएको छैन ।

#### १.५ अन्य सम्भावित दायित्वहरू

आ.व. २०६३/६४, २०६४/६५, २०६५/६६, २०६६/६७, २०६७/६८, २०७२/७३, २०७३/७४ र २०७४/७५ को संशोधित कर निर्धारणबाट आ.रा.का.ले निर्धारण गरेको थप कर तथा जरिवाना बापत रु. १२०,१५०,७३८ निर्धारण गरिएको छ । आन्तरीक राजश्व कार्यालयले निर्धारण गरेको थप कर तथा जरिवाना विरुद्ध आन्तरिक राजश्व विभागमा पुनरावलोकनको लागि निवेदन दिइएकोमा सो निवेदन विभाग लगायत राजश्व न्यायाधिकरण तथा सर्वोच्च अदालतमा समेत विचाराधिन रहेकोले आ.रा.का.ले निर्धारण गरेको थप कर तथा जरिवाना सम्भावित दायित्वको रुपमा रहेको छ ।

### २. भुक्तानी गर्न बाँकी दावी बापत दायित्व मुल्याङ्कन गर्दा अवलम्बन गरिएका आधारहरू

बिगत वर्षहरूको अनुभव र बीमा सभ्यरले पेश गरेको दावी मूल्याङ्कनको आधारमा अनुमानित दावी निर्धारण गरिएको छ । सुचित गरिएको दावीको अनुमानित दायित्वमा कम्पनीको अंशको ११५% ले हुन आउने रकम दावी बापत व्यवस्था गरिएको छ ।

### ३. सम्पत्तिमा सीमितता तथा विवादहरू

कम्पनीको सम्पत्तिमा कुनै पनि सीमितता तथा विवादहरू आएका छैनन् ।

### ४. पुँजीगत प्रतिबद्धता: नभएको ।

### ५. लगानीसँग सम्बन्धित खरिद बिक्री सम्मतताहरूको मूल्य

खरिद गरिएको सम्पत्तिको स्वामित्व प्राप्त नभएको : छैन ।

बिक्री गरिएको सम्पत्तिको भुक्तानी प्राप्त भै नसकेको : छैन ।

### ६. यस वर्षभरी गरिएको लगानी तथा बिक्री र फिर्ता लिएको लगानीको विवरण

#### वर्षभरी गरिएको लगानीहरूको विवरण

विवरण	रकम रु.
नेपाल सरकारको ऋणपत्र	-
बाणिज्य बैंकको ऋणपत्र	४६,७२६,०००
बाणिज्य बैंकको मुद्दती निक्षेप	५६८,२४८,०००
विकास बैंकको मुद्दती निक्षेप	११४,४००,०००
वित्तीय संस्थाको मुद्दती निक्षेप	५,५००,०००



### वर्ष भरिमा फिर्ता भएका लगानी

विवरण	रकम रु.
नेपाल सरकारको ऋणपत्र	-
बाणिज्य बैंकको ऋणपत्र	-
बाणिज्य बैंकको मुद्दती निक्षेप	९,०००,०००
विकास बैंकको मुद्दती निक्षेप	३,०००,०००
वित्तीय संस्थाको मुद्दती निक्षेप	-

#### ७. बैंक हिसाब मिलान

बाणिज्य बैंक, विकास बैंक तथा वित्तीय संस्थाहरूमा रहेको बैंक मौज्दात कम्पनीको हिसावसँग मिलान गरिसकेको र सम्बन्धित संस्थाहरूबाट मौज्दात समर्थन पत्र प्राप्त भैसकेको छ ।

#### ८. पूनर्बीमकसँग हिसाब मिलान

पूनर्बीमकसँग लिनु र दिनु बाँकी हिसाब सम्बन्धमा आर्थिक वर्ष २०७८/७९ आषाढ मसान्तसम्मको हिसाब मिलान भई समर्थन पत्र प्राप्त गर्ने क्रममा रहेको छ ।

#### ९. लगानी निर्देशनको परिपालना

नेपाल सरकार तथा नेपाल राष्ट्र बैंकको बण्ड डिबेन्चरमा गर्नुपर्ने न्युनतम लगानी बाहेक यस कम्पनीले गरेको लगानी प्रचलित बीमा ऐन, नियमावली तथा नेपाल बीमा प्राधिकरणको निर्देशन बमोजिम रहेको छ । नेपाल सरकार तथा नेपाल राष्ट्र बैंकको बण्ड डिबेन्चरमा अपुग लगानी रकमलाई नेपाल बीमा प्राधिकरणको निर्देशन बमोजिम बाणिज्य बैंकको मुद्दती निक्षेपमा लगानी गरिएको छ ।

#### १०. सम्बन्धित व्यक्तिसँगको कारोवार

संचालक समितिका सदस्यहरूलाई प्रदान गरिएको सुविधा

संचालक समितिका सदस्यहरूलाई आ.व. २०७८/७९ मा भुक्तानी गरिएको रकम र खर्चको विवरण

विवरण	रकम रु.
संचालक समितिको बैठक भत्ता	१,९८०,०००
संचालक समितिको बैठक खर्च	७६५,९१९
अन्य समितिको बैठक भत्ता	१,९३७,४००
अन्य समितिको बैठक खर्च	२०१,८९२

#### प्रमुख कार्यकारी अधिकृत तथा अन्य प्रबन्धकलाई प्रदान गरिएको सुविधा

आर्थिक वर्ष २०७८/७९ मा कम्पनीको प्रमुख कार्यकारी अधिकृतलाई कुल रु. १९,६३६,१५६ भुक्तानी गरिएको छ । प्रमुख कार्यकारी अधिकृत बाहेक अन्य प्रबन्धकहरू लाई कुल रु. ७७,१११,५५३ भुक्तानी गरिएको छ । उक्त रकममा मासिक तलब भत्ताका साथै दशैँ भत्ता, इन्सेन्टिभ बापत रकम समावेश गरिएको छ ।

कम्पनीका कर्मचारीहरूलाई उल्लेखित सुविधाका अतिरिक्त विदा बापतको रकम, जीवन बीमा बापतको रकम, गाडी सुविधा वा गाडी सुविधा भत्ता र इन्धन सुविधा समेत प्रदान गरिएको छ ।

#### ११. बीमकले आफ्नो सम्पत्तिको सुरक्षणमा कुनै पनि ऋणको धितो, शर्त तथा औचित्य

कम्पनीले चालुपूजीको लागि बाणिज्य बैंकहरूका मुद्दती रसिदहरू तथा कम्पनीको जग्गा तथा भवन धितो राखि अल्पकालिन ऋण सुविधा लिएको छ । उक्त अल्पकालिन ऋण बापत तिरेको रु.१३,६१०,१८३ ब्याज खर्चलाई व्यवस्थापन खर्च अन्तर्गत समावेश गरिएको छ ।

१२. बीमकले कर चुक्ता प्रमाणपत्र प्राप्त गरेको आ.व. तथा त्यस्तो चुक्ता प्रमाण पत्र हुन बाँकी आ.व. र सो सम्बन्धी विवरणको साथै अधिल्लो आ.व.हरूको कर जरीवाना व्याज वापत दावी परको र यस आ.व.मा भुक्तानी भएको रकम

कम्पनीको आ.व. २०७७/७८ को कर चुक्ता प्रमाण पत्र प्राप्त भईसकेको छ ।

१३. फिर्ता गरेको बीमाशुल्कको परिमाण र कारण

यस आ.व.मा कम्पनीले रु. ७३५,३६३,८३७ बीमा शुल्क निम्न कारणहरूले गर्दा फिर्ता गरेको छ ।

क. विमितको अनुरोधमा बीमाङ्क रकम घटाइएको :

ख. दोहोरो बीमालेख जारी हुन गएको :

ग. कम्प्यूटर प्रणालीद्वारा दोहोरो बीमालेख जारी हुन गएको :

घ. प्रतितपत्र रद्द हुन गएको :

ड. बीमालेखमा वहन गरिएको जोखिम हटाइएको :

१४. अपलेखन हुन बाँकी खर्चको विवरण

अपलेखन हुन बाँकी खर्च नभएको ।

१५. चुक्ता पुँजी मध्ये अग्रिम भुक्तानी प्राप्त (Paid in advance), भुक्तानी प्राप्त हुन बाँकी (Calls in arrears) र जफत गरिएका तर पुन निष्काशन नगरिएको शेयरको विवरण

अग्रिम भुक्तानी प्राप्त, भुक्तानी प्राप्त हुन बाँकी (Calls in arrears) र जफत गरिएका तर पुन निष्काशन नगरिएको शेयर : नभएको ।

१६. लिज होल्ड सम्पत्ति र सोको अपलेखन (Amortization) सम्बन्धी विवरण

कम्पनीको लिज होल्ड सम्पत्ति : छैन ।

१७. वासलात बाहिरको कारोवारको विवरण

कम्पनीले वर्ष भरिमा वासलात बाहिरको कुनै पनि किसिमका कारोवार गरेको छैन ।

१८. अधिल्ला वर्षहरूसँग सम्बन्धित खर्चहरूको विवरण

कम्पनीको अधिल्लो वर्षसँग सम्बन्धित कुल खर्च रु.१,६३६,४८९ रहेको छ ।

१९. आयकर र स्थगन कर

नाफा नोक्सान हिसाबमा देखाइएको कर खर्चसम्बन्धि विवरण निम्नबमोजिम रहेको छ :

विवरण	रकम रु.
चालु वर्षको आयकर खर्च	१४१,८४७,५००
विगत आ.व.को अन्तिम कर लेखापरीक्षणबाट निर्धारण गरिएको थप कर खर्च	९४८,६०६
<b>जम्मा आयकर खर्च</b>	<b>१४२,७९६,१०६</b>

२०७९ असार ३२ को अस्थायी भिन्नता तथा स्थगन कर सम्पत्ति/दायित्वको विवरण निम्नानुसार छ ।

स्थगन कर सम्पत्ति र दायित्व विवरण	शुरू मौज्जात	यस आर्थिक वर्षको	अन्तिम मौज्जात
उपदान तथा विदा वापत व्यवस्था	१९,७५१,०३१	२,४३४,५९८	२२,१८५,६२९
अन्य व्यवस्था	८,८१२,१४६	२२,९०४,०१०	३१,७१६,१५६
बचत ऋणपत्रको प्रिमियम	९२८,७७४	-	९२८,७७४
स्थिर सम्पत्ति वापत	(६२२,३९७)	(१२९,६९६)	(७५२,०९३)
<b>जम्मा</b>	<b>२८,८६५,५५४</b>	<b>२५,२०८,९१३</b>	<b>५४,०७८,४६७</b>

## २०. विविध आसामी

विविध आसामी अन्तर्गत बाली तथा कृषि बीमा अनुदान बापतको लिनुपर्ने रकम समावेश छ ।

## २१. अन्य

### क. शेयर पुँजी

कम्पनीको साविक चुक्ता पुँजी रु.१,७५८,५२४,००० रहेकोमा कम्पनीको पन्ध्रौँ र सोह्रौँ वार्षिक साधारण सभाको निर्णय बमोजिम जारी गरिएको ३० प्रतिशत हकप्रद शेयर पश्चात कम्पनीको चुक्ता पुँजी रु.२,२८६,०८१,२०० कायम भएको छ ।

कम्पनीको पन्ध्रौँ र सोह्रौँ वार्षिक साधारण सभाको निर्णय बमोजिम जारी गरिएको हकप्रद शेयर अन्तर्गत दाबी नभएको हकप्रद शेयरलाई लिलाम बढाबढबाट विक्री गरी प्राप्त भएको अधिक रकम रु.६५,१८९,६७६ लाई शेयर प्रिमियम अन्तर्गत देखाइएको छ ।

### ख. कर्मचारी बोनस व्यवस्था

नेपाल वित्तीय प्रतिवेदनमान बमोजिम तयार गरिएको वित्तीय विवरण बमोजिमको नाफा नोक्सान हिसाब अन्तर्गतको कर अधिको खुद नाफा रु. ४०८,०३७,२१२ को १०% का दरले रकम रु.४०,८०३,७२१ कर्मचारी बोनस बापतको व्यवस्था गरिएको छ ।

### ग. नोक्सानी तथा शंकास्पद आसामीको लागि व्यवस्था

सूचीकृत कम्पनीमा गरिएको शेयर लगानीको हकमा, कुल लगानीको लागतभन्दा धितोपत्र बजारबाट असुल गर्न सकिने रकम भएको शेयर लगानीहरू अन्तर्गतको कम रकमबापतको कुल रकम रु.४८,३०२,३८७ लाई लगानीमा नोक्सानी व्यवस्था अन्तर्गत अनुसूची ११ मा देखाइएको छ । नेपाल बीमा प्राधिकरणको निर्देशन बमोजिम माछापुच्छ्रे क्यापिटल लि.मा गरिएको लगानी रकमलाई सो कम्पनी लगानी गरिएको ३ वर्षसम्म पनि सुचिकृत नभएको हुँदा कुल लगानी रकम रु.९,१००,००० तथा नेपाल बीमा प्राधिकरणबाट जारी निर्देशिका बमोजिम एक वर्ष भन्दा बढी समयदेखि पुनर्बीमकबाट भुक्तानी प्राप्त हुन बाँकी रकमको २५ प्रतिशत रकमबापत रु.३३,८७४,६५४ गरी कुल रकम रु.४२,९७४,६५४ लाई अन्य व्यवस्था अन्तर्गत अनुसूची ११ मा उल्लेख गरिएको छ ।

विगत वर्षमा एक वर्ष भन्दा बढी समयदेखि पुनर्बीमकबाट भुक्तानी प्राप्त हुन बाँकी रकमको लागि कायम गरिएको नोक्सानी व्यवस्थाबापतको रकम रु. १४,९३०,३४० हाल असुलउपर भैसकेको हुँदा उक्त रकमलाई नाफा नोक्सान हिसाबमा व्यवस्था फिर्ता अन्तर्गत आम्दानी जनाइएको छ ।

### घ. विविध आम्दानी

विगत वर्षहरूमा भुक्तानी भएको कर तथा मु.अ.करको हिसाब मिलान पश्चात अधिक जम्मा भएको रकम रु.२०,००३,३८३ तथा लामो अवधिदेखि भुक्तानी हुन बाँकी रहेको तथा अन्य भुक्तानी दिन नपर्ने दायित्व बापतको रकम रु. २८,८६७,३३३ लाई विविध आम्दानी अन्तर्गत अनुसूची २ मा देखाइएको छ ।

### ङ. लाभांश

कम्पनीको आ.व. २०७८।७९ सम्मको वितरणयोग्य नाफाबाट शेयरधनी महानुभावहरूलाई हाल कायम चुक्ता पुँजीको १६ प्रतिशतले रु. ३६५,७७२,९९२ बराबरको बोनस शेयर तथा सो मा लाग्ने कर प्रयोजनका लागि नगद लाभांश ०.८४२१ प्रतिशतले रु. १९,२५१,०९० गरी कुल १६.८४२१ प्रतिशत लाभांश प्रस्ताव गरिएको छ ।

## २२. रकमको पूर्णवर्गीकरण तथा पूर्णसमुहिकरण

गत वर्षको रकमहरूलाई आवश्यकता अनुसार पूर्णवर्गीकरण तथा पूर्णसमुहिकरण गरिएका छन् र सबै अङ्कहरू निकटतम रूपैयाँमा देखाइएको छ ।

# शिखर इन्स्योरेन्स कम्पनी लिमिटेड

(आ.व. २०७८/०७९)

अवसृष्टी- २७

## प्रमुख सूचकाङ्कहरू

क्र.सं.	विवरण	सूचकाङ्क	२०७८/७९	२०७७/७८	२०७६/७७	आर्थिक वर्ष			
						२०७५/७६	२०७४/७५	२०७३/७४	२०७२/७३
१	नेट बर्थ	रु.	४,५३१,९८९,७१३	३,६८४,०३९,२७७	३,१५५,५६४,५२७	२,५७७,४७४,३३२	२,१७१,९०७,३५७	१,७७२,२७०,३५७	१,४२३,३४८,०८५
२	शेयर संख्या	संख्या	२२,८६०,८१२	१७,५८५,२४०	१०,५७३,१०६	१०,५७३,१०६	१०,५७३,१०६	८,१७६,६८३	५,०९८,९७३
३	प्रति शेयर किताबी मूल्य (हकप्रद शेयर संख्या शेयर बॉण्डफाँडको प्रति शेयर लाभांश (DPS)	रु.	२४०.१५	२०९.५५	२९८.४५	२४३.७८	२०५.४२	२१६.७५	२७९.१४
४	खुद नाफा	रु.	२७५,०९१,१३८	३११,३६५,७७५	४०७,६०७,०४६	४०५,४९३,४७७	३९९,२७४,७८२	३६०,००३,७८९	३०६,६११,३१२
५	प्रति शेयर आय (EPS) (हकप्रद शेयर संख्या शेयर बॉण्डफाँडको प्रति शेयर लाभांश (DPS)	रु.	१४.५८	१७.७१	३८.५५	३८.३५	३७.७६	४४.०३	६०.१३
६	प्रति शेयर बजार मूल्य (MPPS)	रु.	१६८४२१	-	३८	-	-	३०.५२६	३२.४९
७	प्रति शेयर बजार मूल्य (MPPS)	रु.	८०७	१,९४२	१,०१९	७७	९८५	१,९४१	५४.०३
८	मुख्य आम्दानी अनुपात (PE Ratio)	अनुपात	५५.३६	१०९.६८	२६.४३	२०.१०	२६.०८	४४.०९	५१.५३
९	खुद बीमाशुल्क र कुल बीमाशुल्क	प्रतिशत	२६.०७	२९.९४	३२.९७	३७.४५	४७.७१	५१.५६	२९.६८
१०	खुद नाफा र कुल बीमा शुल्क	प्रतिशत	२१.६४	२६.५३	३५.६४	३१.५३	२५.०८	२५.४४	१४०.८४
११	कुल बीमा शुल्क र कुल सम्पति	प्रतिशत	१०७.५९	१०६.४१	१०९.९१	१३३.२६	१५३.६३	१५४.८९	५.५९
१२	लगानी र कर्जाबाट आय र कुल लगानी र कर्जा	प्रतिशत	७.९८	१०.५८	९.००	९.७८	८.६७	५.५७	९.५१
१३	पुनर्बीमक कमिशन आय र कुल बीमाशुल्क	प्रतिशत	१५.०१	१३.८३	१५.४९	१६.०७	११.४८	१०.१९	९.८७
१४	व्यवस्थापन खर्च र कुल बीमाशुल्क	प्रतिशत	१३.७५	१४.२६	१४.३३	१४.३७	११.८६	१०.८८	०.९२
१५	बीमा अभिकर्ता सम्बन्धी खर्च र कुल बीमाशुल्क	प्रतिशत	०.५३	०.७०	०.८२	१.००	१.०३	०.९८	६४
१६	बीमा अभिकर्ता संख्या	संख्या	९३	१४३	१३१	९५	७५	३८४	२८४
१७	कर्मचारी संख्या	संख्या	६२१	६१९	६१५	६२०	५४०	३८४	३४
१८	कार्यालयको संख्या	संख्या	११०	१०६	१०३	१०३	८७	५४	३४
१९	कर्मचारी खर्च र व्यवस्थापन खर्च	प्रतिशत	६५.८०	६३.८४	६२.१६	६२.८८	५८.४५	६०.०१	५५.३६
२०	कर्मचारी खर्च र कर्मचारी संख्या	प्रतिशत	७०.५१०	५७.८०२	५३.७५५	५०.०४६	४२.८४९	४६.६९१	३८.५४५
२१	भुक्तानी हुन बाँकी दावी रकम र भुक्तानी भएको दावी रकम	प्रतिशत	९३.७२	९९.३१	४०.८४	३२.०७	३५.०७	५०.२८	३९.४५
२२	भुक्तानी हुन बाँकी दावीको संख्या र यस वर्ष भुक्तानी भएको दावीको संख्या	प्रतिशत	८१.७८	१०५.८२	२१.९९	५६.९४	५७.९४	७२.९७	३९.४५
२३	कुल कायम रहेको बीमालेखको संख्या	संख्यामा	२३५,२४२	३४२,५५७	३२६,०३२	३४६,४५५	३०२,४३४	२६५,५४१	२३१,०१८
२४	यस वर्ष नवीकरण भएको बीमालेखको संख्या र गत वर्ष कायम रहेको बीमालेखको संख्या	प्रतिशत	२७.६६	२६.८५	२१.२१	२४.४७	२०.१४	१९.६९	१५.२९
२५	दावी परेको बीमालेखको संख्या र कुल कायम रहेको बीमालेखका संख्या	प्रतिशत	४.४९	१.५३	१.६१	१.५२	१.७४	१.९८	१.७१
२६	सोल्मेन्सी मार्जिन	प्रतिशत	३.४१	४.३१	६.८०	२.४७	१.७५	५.०९	५.०२

# शिखर इन्स्योरेन्स कम्पनी लिमिटेड

आ.ब. २०७८/०७९ को थप वित्तीय अनुपात

क्र.सं.	अनुपात	हजारमा		प्रतिशत
		भाज्य	भाजक	
<b>१</b>	<b>अनिवार्य अनुपातहरूको सूची</b>			
१.१	कुल विमाशुल्कमा वृद्धि (यस वर्ष संगको तुलनात्मक)	-	-	-
	कुल विमाशुल्कमा वृद्धि (अघिल्लो वर्ष संगको तुलनात्मक)	९५४,५९९	३,९२१,२२७	२४.३४
२.१	खुद विमाशुल्कमा वृद्धि (यस वर्ष संगको तुलनात्मक)	-	-	-
२.१.१	अग्नि बीमा	-	-	-
२.१.२	मोटर बीमा	-	-	-
२.१.३	सामुद्रिक बीमा	-	-	-
२.१.४	इन्जिनियरिङ्ग बीमा	-	-	-
२.१.५	हवाई बीमा	-	-	-
२.१.६	पशुपक्षी तथा बाली	-	-	-
२.१.७	विविध	-	-	-
२.१.८	लघु बीमा	-	-	-
२.२	खुद विमाशुल्कमा वृद्धि (अघिल्लो वर्ष संगको तुलनात्मक)	९७,२०२	१,०३३,०६३	३७.००
२.२.१	अग्नि बीमा	(२९,४१३)	९२,६३८	(३१.७५)
२.२.२	सामुद्रिक बीमा	१२१,६६४	२४,५२७	४९६.०४
२.२.३	मोटर बीमा	(१०९,१३४)	९०५,३३६	(१२.०५)
२.२.४	इन्जिनियरिङ्ग बीमा	८५,६३३	२०८	४१,१८६.३३
२.२.५	हवाई बीमा	१२,७९७	६,३२४	२०२.३६
२.२.६	पशुपक्षी तथा बाली	२८,४९०	४५,८०१	६२.२०
२.२.७	विविध	११,८०६	७०,७३२	१६.६९
२.२.८	लघु बीमा	(२४,६४२)	२८,२५५	(८७.२१)
<b>३</b>	<b>लगानीमा वृद्धि</b>	<b>७२८,१२६</b>	<b>३,१३३,३५४</b>	<b>२३.२४</b>
	<b>पूँजी पर्याप्तता र सोल्भेन्सी</b>			
४	पूँजी र खुद जम्मा सम्पत्तिको अनुपात	३,०१६,३९२	६,३९६,३५५	४७.१६
५	खुद विमाशुल्क र पूँजी अनुपात	१,२७१,०२२	३,०१६,३९२	४२.१४
६	सोल्भेन्सी अनुपात	४,२५९,५२१	१,२५०,०००	३.४१
	<b>सम्पत्ति गुणस्तर र कर्जा नियन्त्रण</b>			
७	सूचिकृत नभएको शेयरमा लगानी तथा आसामि र खुद जम्मा सम्पत्ति	१,३६१,७१२	६,३९६,३५५	२१.२९
८	शेयरमा भएको लगानी र खुद जम्मा सम्पत्ति	५७७,५३९	६,३९६,३५५	९.०३
९	पुनर्बीमकले भुक्तानी गर्न बाँकी रकम र पुनर्बीमकलाई जारी गरेको बिजकको रकम	६४१,१३५	(१,५३२,३३५)	(४१.८४)
	<b>पुनर्बीमा र वीमाङ्किय</b>			
१०	खुद जोखिम धारण अनुपात	१,२७१,०२२	४,८७५,८२६	२६.०७
१	अग्नि बीमा	६३,२२५	१,१०६,१८१	५.७२
२	सामुद्रिक बीमा	१४६,१९१	३६१,७१६	४०.४२
३	मोटर बीमा	७९६,२०३	१,५३३,४२३	५१.९२
४	इन्जिनियरिङ्ग बीमा	८५,८४१	९०२,७२४	९.५१
५	हवाई बीमा	१९,१२२	१३६,८५५	१३.९७
६	पशुपक्षी तथा बाली	७४,२९१	३७१,६१०	१९.९९
७	विविध	८५,५३८	४५८,८२२	१७.९९
८	लघु बीमा	३,६१३	४,४९५	८०.३७

क्रमशः...

## शिखर इन्स्योरेन्स कम्पनी लिमिटेड

क्र.सं.	अनुपात	हजारमा		प्रतिशत
		भाज्य	भाजक	
११	खुद टेक्निकल रिजर्भ र गत तीन वर्षको कुल बीमा शुल्कको औषत खर्च विश्लेषण	६१०,४४६	१,४८३,१४५	६१.३५
	दावी अनुपात	१,०५९,६५८	१,२३४,०६०	८५.८७
१३	खर्च अनुपात	(२२,६८६)	१,२७१,०२२	(१.७८)
१४	कमिशनको अनुपात	(७०५,९३८)	१,२७१,०२२	(५५.५४)
१५	जम्मा खर्च अनुपात			८४.०८
१६	कुल व्यवस्थापन खर्च र कुल विमाशुल्क	६७०,५४२	४,८७५,८२६	१३.७५
१७	व्यवसाय प्रवर्द्धन खर्च र खुद विमाशुल्क	२८,९४५	१,२७१,०२२	२.२८
	लगानी र प्रतिफल			
१८	लगानीबाट आय र खुद विमाशुल्क	२४६,७०१	३,५७४,६७२	६.९०
१९	पूँजीमा प्रतिफल	१०८,४५३	२,७१६,८९२	३.९९
	नवीकरण अनुपात			
	अग्नि बीमा	९,१२५	३४,०२७	२६.८२
	मोटर बीमा	४२,२८९	२५५,३१३	१६.५६
	सामुद्रिक बीमा	२,२४७	८,२२३	२७.३३
	इन्जिनियरिङ्ग बीमा	५५४	१,०६३	५२.१२
	हवाई बीमा	१९	४३	४४.१९
	विविध बीमा	५,७८९	२९,६०६	१९.५५
	पशु बीमा	१,२५१	१६,५४१	७.५६
	लघु बीमा	९७१	१,६३५	५९.३९

## शिखर इन्स्योरेन्स कम्पनी लिमिटेड (आ.व. २०७८/०७९)

अनुसूची- २८

### बीमाङ्कको विवरण

क्र.सं.	बीमाको किसिम	कायम रहेको बीमालेखको सख्या		कायम रहेको बीमालेख अन्तर्गत जम्मा बीमाङ्क		पुनर्बीमकलाई जोखिम हस्तान्तरण गरिएको बीमाङ्क		बीमकले खुद जोखिम धारण गरेको बीमाङ्क	
		यस वर्ष	गत वर्ष	यस वर्ष	गत वर्ष	यस वर्ष	गत वर्ष	यस वर्ष	गत वर्ष
१	अग्नि बीमा	३८,७०४	३५,१७२	८७५,२७८,१८१,६८१	८७५,२७८,१८१,६८१	२५३,३०१,०४८,८३१	४५०,७५८,३६६,३०१	६२१,९७७,१३२,८४९	४२४,५१९,८१५,३७९
२	सामुद्रिक बीमा	९,७०९	८,३९१	१८३,५०५,८६७,७१०	५१,३५२,४३६,१९१	१०,९७४,१६३,३७६	४,४३९,७३८,७०७	१७२,५३१,७०४,३३५	४६,९१२,६९७,४८४
३	मोटर बीमा	१३२,१६१	२२१,३१५	१०५,८०३,६४५,०६२	६१,१३६,३४१,९९९	२१,६४३,२५९,७०१	६,७३६,२२७,४८७	८४,१६०,३८५,३६१	५४,४००,११४,५११
४	इन्जिनियरीङ बीमा	१,५३२	१,०८४	३३,३१०,५८९,५५८	१५२,३२७,१६९,०६८	७५५०,३४८,३१३	१३,१९९,८६७,४५५	२५,७६०,२४१,२४५	१३९,१२७,३०१,४२३
५	हवाई बीमा	९	३२	२,९९५,३७०,२४०	१३,३२३,८०८,८५८	९७८५३,०४१	१२,९४३,०१२,९४१	२,८९७,५१७,१९९	३८०,७९५,९१७
६	पणुपक्षी तथा वाली बीमा	३२,८११	३२,७९५	७,२१५,५०२,८१४	४,२८०,५२५,८८६	५९५,२७०,४६३	३,४२३,६८१,४८९	६,६२०,२३२,३५१	८५६,८४४,३९७
७	विविध बीमा	१३,९३९	३०,२०१	२५४,६४६,८५७,९१३	८०३,०६१,०१५,२६३	२६,५८७,५९०,२८६	१३७,८३१,५७८,९२३	२२८,०५९,२६७,६२७	६६५,२२९,४३६,३४०
८	लघु बीमा	६,३७७	१३,५६६	२,९३४,८०२,२२४	१३,१११,७००,४३१	-	१३,०७१,७००,४३१	२,९३४,८०२,२२४	४०,०००,०००
जम्मा		२३५,२४२	३४२,५५७	१,४४६,६५०,८१७,२०२	१,५७३,८७१,१७८,३७७	३२०,७४८,५३४,०१३	६४२,४०४,१७३,५२५	१,१४४,५४१,२८३,१५०	१,३३१,४६७,००५,४५२



# नेपाल बीमा प्राधिकरण NEPAL INSURANCE AUTHORITY



Shikhar Insurance Co. Ltd.  
Received No. 2591  
Date 2079/09/28  
Time

मिति: २०७९/०९/२८

गैरस्थलगत सुपरीवेक्षण: ३८८ (२०७९/०८०) च.नं. ३४०३

श्री शिखर इन्स्योरेन्स कं. लि.,  
थापाथाली, काठमाण्डौ।

विषय: आ.व. २०७८/७९ को वित्तीय विवरण स-शर्त स्वीकृति बारे।

यस प्राधिकरणमा प्राप्त तहाँको मिति २०७९/०९/०३ (च.नं. १११८/०७९/८०) को पत्र सम्बन्धमा लेखिदैछ।

उपरोक्त सम्बन्धमा तहाँबाट पेश भएको वित्तीय विवरण तथा अन्य कागजातहरू अध्ययन गर्दा साविक बीमा ऐन, २०४९ को दफा १९, २०, २१ र २२ का प्रावधानहरू पालना गरेको देखिएकोले तहाँको आ.व. २०७८/७९ को वार्षिक वित्तीय विवरणलाई बीमा ऐन, २०७९ को दफा ८७ (८) तथा प्राधिकरणबाट जारी भएको निर्जीवन बीमा व्यवसाय गर्ने बीमकको वित्तीय विवरण सम्बन्धी निर्देशनको निर्देशन नं. ७.५, ७.६ र ७.७ बमोजिम वार्षिक प्रतिवेदनमा समावेश गर्न, साधारण सभामा पेश गर्न र प्रकाशन तथा प्रसारण गर्न देहायका निर्देशन, शर्त र आदेश सहित स्वीकृति प्रदान गरिएको व्यहोरा निर्णयानुसार जानकारी गराउदछौं।

शर्तहरू:

१. बीमकको संस्थागत सुशासन सम्बन्धी निर्देशिका, २०७५ को दफा ५७क र ५७ख को व्यवस्था पूर्ण रूपमा पालना गर्ने।
२. बीमकले प्राधिकरणबाट जारी मिति २०६९/०४/०१ (च.नं. २७) को परिपत्रको सीमा भित्र रही अतिथि सत्कार, व्यापार प्रवर्धन, विज्ञापन तथा प्रचार प्रसार र अभिकर्ता अन्य शिर्षकहरूमा खर्च गर्ने।
३. बीमकले जोखिम व्यवस्थापन समितिलाई प्रभावकारी बनाउन प्राधिकरणबाट जारी भएको जोखिम व्यवस्थापन सम्बन्धी मार्गदर्शन बमोजिम जोखिम व्यवस्थापन सम्बन्धी कार्य गर्ने।
४. बीमकले लेखा परीक्षण समितिलाई प्रभावकारी बनाई आन्तरिक नियन्त्रण प्रणालि सुदृढ बनाउने।
५. बीमकको जोखिमाङ्कन तथा दाबी भुक्तानी प्रक्रिया प्रभावकारी गराउने।
६. बीमकको लेखापरीक्षकले औल्याएका सम्पूर्ण कैफियतहरू सुधार गर्न तथा त्यस्ता कैफियतहरू पुनः दोहोरिन नदिन आवश्यक व्यवस्था गर्ने।
७. बीमकले प्राधिकरणबाट वित्तीय विवरण स्वीकृत भएको मितिले ६०(साठी) दिन भित्र साधारण सभा गर्ने।

(सुशील देव सुवेदी)  
निर्देशक

बोधार्थ :-

श्रीमान अध्यक्षज्यूको सचिवालय, नेपाल बीमा प्राधिकरण।  
श्रीमान कार्यकारी निर्देशकज्यूको सचिवालय, नेपाल बीमा प्राधिकरण।



## शिखर इन्स्योरेन्स कम्पनी लिमिटेड

### आ.व. २०७८।७९ को वित्तीय विवरण स्विकृतिका क्रममा नेपाल बीमा प्राधिकरणबाट तोकिएको शर्तहरू सम्बन्धमा कम्पनीको प्रत्युत्तर

१. विमकको संस्थागत सुशासन सम्बन्धि निर्देशिका, २०७५ को दफा ५७क र ५७ख बमोजिमको व्यवस्थाको पूर्ण पालना गर्न कम्पनी कटिबद्ध रहेको जानकारी गराउन चाहन्छौं ।
२. नेपाल बीमा प्राधिकरणबाट जारी निर्देशन बमोजिम खर्चहरू गर्न कम्पनी कटिबद्ध रहेको जानकारी गराउन चाहन्छौं । नेपाल पुनर्बीमा कम्पनीमा प्रदान गर्नुपर्ने २० प्रतिशत प्रत्यक्ष हिस्साको कारण कम्पनीको खुद बीमाशुल्क रकममा कमी भई अतिथि सत्कार, विज्ञापन तथा व्यापार प्रवर्द्धन शिर्षकमा तोकिएको सिमाभन्दा बढी खर्च देखिन गएको जानकारी गराउन चाहन्छौं ।
३. कम्पनीले जोखिम व्यवस्थापन समितिलाई प्रभावकारी बनाउनका साथै नेपाल बीमा प्राधिकरणबाट जारी भएको जोखिम व्यवस्थापन सम्बन्धी मार्गदर्शन बमोजिम जोखिम व्यवस्थापन सम्बन्धि कार्य गर्न आवश्यक कार्ययोजना निर्माण गरिएको जानकारी गराउन चाहन्छौं ।
४. कम्पनीले लेखा परीक्षण समितिलाई थप प्रभावकारी बनाउन कम्पनी कटिबद्ध रहेको व्यहोरा जानकारी गराउन चाहन्छौं ।
५. कम्पनीको अण्डरराइटिङ प्रकृया तथा दाबी प्रकृत्यालाई थप प्रभावकारी बनाउन अण्डरराइटिङ तथा दाबी विभागका कर्मचारीहरूको नियमित रूपमा आवश्यक तालिम तथा विकासको कार्यक्रमहरू संचालन गर्ने लगायत अन्य आवश्यक कदमहरू चाल्दै आएका छौं ।
६. कम्पनीको आन्तरीक तथा बाह्य लेखापरीक्षकले औल्याएका कैफियतहरू सुधार गर्न आवश्यक कदम चालिएको व्यहोरा जानकारी गराउन चाहन्छौं ।
७. नेपाल बीमा प्राधिकरणबाट वित्तीय विवरण स्वीकृत भएको ६० दिनभित्र वार्षिक साधारण सभा सम्पन्न गर्ने व्यवस्था मिलाइएको व्यहोरा जानकारी गराउन चाहन्छौं ।

## शिखर इन्स्योरेन्स कम्पनी लिमिटेड

नेपाल बीमा प्राधिकरणबाट जारी निर्जीवन बीमा व्यवसाय गर्ने बीमकको वित्तीय विवरण सम्बन्धी निर्देशन बमोजिम आ.व. २०७८।७९ को लागि शिखर इन्स्योरेन्स कम्पनी लि. (विमक) को व्यवस्थापनको प्रतिवेदन

### (क) बीमक सम्बन्धी सामान्य जानकारी :

- (१) संस्थापना मिति : २०६१।०२।१५
- (२) बीमक दर्ताको प्रमाणपत्र पाएको मिति : २०६१।०७।२६
- (३) बीमकले अनुमति पाएको बीमा व्यवसायको किसिम र प्रकार : निर्जीवन बीमा व्यवसाय
- (४) बीमकले व्यवसाय प्रारम्भ गरेको मिति : २०६१।०८।०२
- (५) बीमकले आवश्यक ठानेको अन्य विवरण : नभएको

### (ख) बीमकको संचालक समितिबाट देहायका बुँदाहरू प्रमाणित गरिएको छ :

१. बीमा व्यवसाय गर्न नेपाल बीमा प्राधिकरणबाट जारी भएको प्रमाण पत्रको वैधता कायम रहेको ।
२. कानून बमोजिम बीमकले तिर्नु बुझाउनु पर्ने कर, सेवा शुल्क, दण्ड जरिवाना सम्बन्धित निकायमा बुझाउनु बाँकी नरहेको ।
३. बीमकको शेयर स्वामित्वको संरचना, त्यसमा भएको हेरफेरको विवरण तथा कायम रहेको संरचना प्रचलित कानूनी व्यवस्था अनुरूप रहेको ।
४. बीमक आफ्नो दायित्व वहन गर्न सक्षम रहेको छ ।
५. (क) वास्तविक रूपमा प्राप्त हुन सक्ने मूल्य/बजार मूल्यभन्दा वासलातको मितिमा बीमकको वित्तीय विवरणमा समावेश गरिएका सम्पूर्ण सम्पत्तिहरूको मूल्य बढी नरहेको ।  
(ख) बुँदा (क) बमोजिमको सम्पत्तिको मूल्य तुलना गर्न विशेषज्ञ सल्लाह लिदै आएका छन्।
६. बीमकले गरेको लगानी प्रचलित कानूनी व्यवस्थाको परिधि भित्र रहेको छ ।
७. बीमकलाई आई पर्न सक्ने सम्पूर्ण जोखिमहरू तथा सोको निराकरणका लागि आवश्यक नीति अवलम्बन गरिएको छ ।
८. बीमकको अन्य मुलुकमा कुनै कार्यालय रहेको छैन ।
९. यस वर्ष फछ्यौट भएको बीमा दावीको संख्या : १६,३१२ तथा फछ्यौट हुन बाँकी बीमा दावीको संख्या : १३,३४० (कोरोना बीमा दावी समेत गरी) ।
१०. वित्तीय विवरण तयार गर्दा प्रचलित बीमा ऐन, २०४९, बीमा नियमावली, २०४९ र सो अन्तर्गत जारी गरिएका नेपाल बीमा प्राधिकरणको आदेश वा निर्देशन, कम्पनी ऐन २०६३ तथा अन्य कानूनहरू तथा लेखामान, लेखाको सिद्धान्त र नीतिहरू पालना गरिएको छ ।
११. (क) बीमकले उपयुक्त लेखा नीति अवलम्बन गरेको, सोको प्रयोगमा एकरूपता कायम गरेको र त्यस्तो नीतिको परीक्षण गरी उपयुक्तता एकिन गरेको छ ।  
(ख) बीमकको वित्तीय विवरणले वासलातको मितिमा बीमकको नाफा नोक्सान लगायतका वित्तीय अवस्थाको यथार्थ तथा वास्तविक चित्रण गर्दछ ।
१२. बीमकको संचालक समितिले बीमकको सम्पत्तिको सुरक्षाको लागि तथा जालसाजी वा अन्य अनियमितता पत्ता लगाउन र रोक्नका लागि उपयुक्त र पर्याप्त व्यवस्था गरेको छ ।
१३. बीमकले “going concern basis” मा आफ्नो वित्तीय विवरण तयार गरेको हो ।
१४. बीमकको व्यवसायको आकार र प्रकृति अनुरूपको आन्तरिक लेखा परीक्षण प्रणाली विद्यमान रहेको र सो प्रणाली प्रभावकारी रहेको छ ।
१५. प्रचलित बीमा ऐन, २०४९ तथा कम्पनी ऐन २०६३ र सो अन्तर्गतका नियमावली, आदेश वा निर्देशनको प्रतिकूल हुने गरी कुनै व्यक्ति, फर्म, कम्पनी तथा बीमकको संचालक वा संचालकको स्वार्थ रहेको संस्थासँग कारोबार गरिएको छैन ।
१६. आ.व.२०७८।७९ मा नेपाल बीमा प्राधिकरणले बीमकलाई कुनै दण्ड जरिवाना तोकेको छैन ।
१७. व्यवस्थापनले आवश्यक ठानेका अन्य कुराहरू : नभएको ।

## शिखर इन्स्योरेन्स कम्पनी लिमिटेड

१७ औं तथा १८औं वार्षिक साधारण सभा

### कम्पनीको प्रबन्ध-पत्रमा प्रस्तावित संशोधन

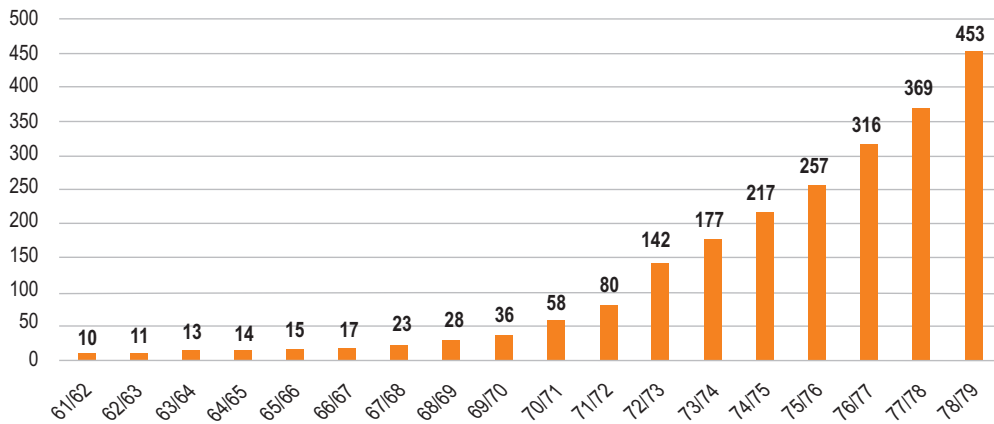
प्रबन्ध-पत्रको दफा	हालको व्यवस्था	प्रस्तावित संशोधन	संशोधन गर्नुपर्ने कारण
दफा ५(ख)	कम्पनीको जारी पुँजी रु.२,२८६,०८१,२००/- (दुई अरब अठ्ठाइस करोड साठी लाख एकासी हजार दुई सय मात्र) हुनेछ। जसलाई रु.१०० का दरका २२,८६०,८१२ दुई करोड अठ्ठाइस लाख साठी हजार आठ सय बाह्र थान साधारण शेयरहरुमा विभाजन गरिनेछ।	कम्पनीको जारी पुँजी रु.२,६५१,८५४,२००/- (दुई अरब पैसठ्ठी करोड अठार लाख चौवन्न हजार दुई सय मात्र) हुनेछ। जसलाई रु.१०० का दरका २६,५१८,५४२ दुई करोड पैसठ्ठी लाख अठार हजार पाँच सय बयलिस थान साधारण शेयरहरुमा विभाजन गरिनेछ।	प्रस्तावित बोनस शेयरको माध्यमबाट पुँजी वृद्धि गर्न
दफा ५(ग)	कम्पनीको चुक्ता पुँजी रु.२,२८६,०८१,२००/- (दुई अरब अठ्ठाइस करोड साठी लाख एकासी हजार दुई सय मात्र) हुनेछ। जसलाई रु.१०० का दरका २२,८६०,८१२ दुई करोड अठ्ठाइस लाख साठी हजार आठ सय बाह्र थान साधारण शेयरहरुमा विभाजन गरिनेछ।	कम्पनीको चुक्ता पुँजी रु.२,६५१,८५४,२००/- (दुई अरब पैसठ्ठी करोड अठार लाख चौवन्न हजार दुई सय मात्र) हुनेछ। जसलाई रु.१०० का दरका २६,५१८,५४२ दुई करोड पैसठ्ठी लाख अठार हजार पाँच सय बयलिस थान साधारण शेयरहरुमा विभाजन गरिनेछ।	प्रस्तावित बोनस शेयरको माध्यमबाट पुँजी वृद्धि गर्न

### कम्पनीको नियमावलीमा प्रस्तावित संशोधन

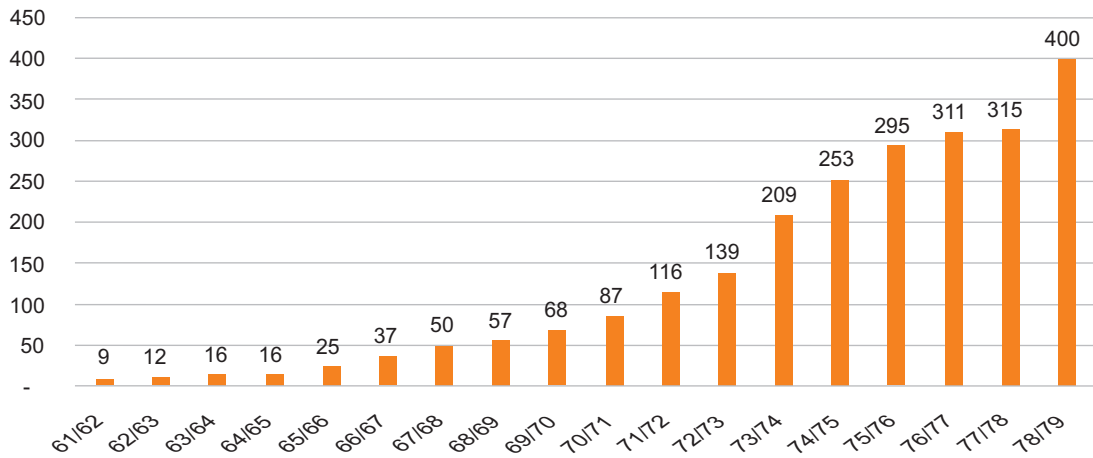
नियमावलीको नियम	हालको व्यवस्था	प्रस्तावित संशोधन	उद्देश्य
नियम ५(ख)	कम्पनीको जारी पुँजी रु.२,२८६,०८१,२००/- (दुई अरब अठ्ठाइस करोड साठी लाख एकासी हजार दुई सय मात्र) हुनेछ। जसलाई रु.१०० का दरका २२,८६०,८१२ दुई करोड अठ्ठाइस लाख साठी हजार आठ सय बाह्र थान साधारण शेयरहरुमा विभाजन गरिनेछ।  कम्पनीको चुक्ता पुँजी रु. २,२८६,०८१,२००/- (दुई अरब अठ्ठाइस करोड साठी लाख एकासी हजार दुई सय मात्र) हुनेछ। जसलाई रु.१०० का दरका २२,८६०,८१२ दुई करोड अठ्ठाइस लाख साठी हजार आठ सय बाह्र थान साधारण शेयरहरुमा विभाजन गरिनेछ।	कम्पनीको जारी पुँजी रु.२,६५१,८५४,२००/- (दुई अरब पैसठ्ठी करोड अठार लाख चौवन्न हजार दुई सय मात्र) हुनेछ। जसलाई रु.१०० का दरका २६,५१८,५४२ दुई करोड पैसठ्ठी लाख अठार हजार पाँच सय बयलिस थान साधारण शेयरहरुमा विभाजन गरिनेछ।  कम्पनीको चुक्ता पुँजी रु.२,६५१,८५४,२००/- (दुई अरब पैसठ्ठी करोड अठार लाख चौवन्न हजार दुई सय मात्र) हुनेछ। जसलाई रु.१०० का दरका २६,५१८,५४२ दुई करोड पैसठ्ठी लाख अठार हजार पाँच सय बयलिस थान साधारण शेयरहरुमा विभाजन गरिनेछ।	प्रस्तावित बोनस शेयरको माध्यमबाट पुँजी वृद्धि गर्न
नियम १२(ख)	यस कम्पनीमा ७ जनाको संचालक समिति हुनेछ।  संचालकहरुको नियुक्ति देहायबमोजिम हुनेछ। १. समूह “क” संस्थापक शेयरधनीबाट निर्वाचित हुने .....४ जना २. समूह “ख” सर्वसाधारण शेयरधनीबाट निर्वाचित हुने .....२ जना ३. स्वतन्त्र संचालक.....१ जना जम्मा .....७ जना  उपरोक्त बमोजिमको संचालक समितिमा कम्तिमा १(एक) जना महिला संचालक रहनेछ।	यस कम्पनीमा ७ जनाको संचालक समिति हुनेछ।  संचालकहरुको नियुक्ति देहायबमोजिम हुनेछ। १. समूह “क” संस्थापक शेयरधनीबाट निर्वाचित हुने .....३ जना २. समूह “ख” सर्वसाधारण शेयरधनीबाट निर्वाचित हुने .....३ जना ३. स्वतन्त्र संचालक.....१ जना जम्मा .....७ जना  उपरोक्त बमोजिमको संचालक समितिमा कम्तिमा १(एक) जना महिला संचालक रहनेछ।	कम्पनीको संस्थापक शेयर र सर्वसाधारण शेयरको अनुपात ५१:४९ कायम भएकोले नेपाल बीमा प्राधिकरणको निर्देशन बमोजिम शेयर अनुपातमा संचालकहरु प्रतिनिधित्व कायम गर्न

## Graphs of Key Indicators

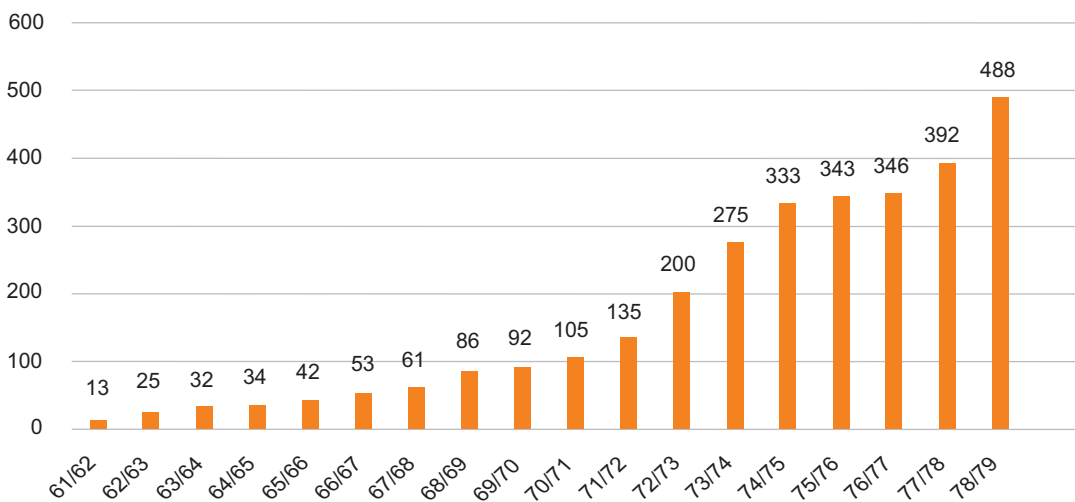
### Net Worth (Crore)

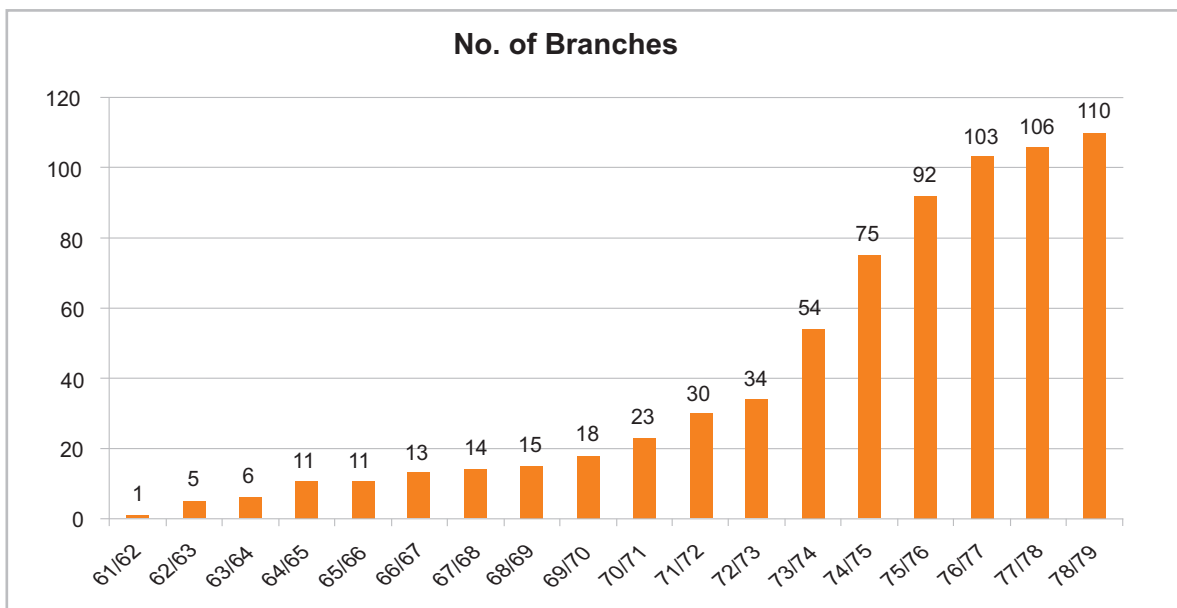
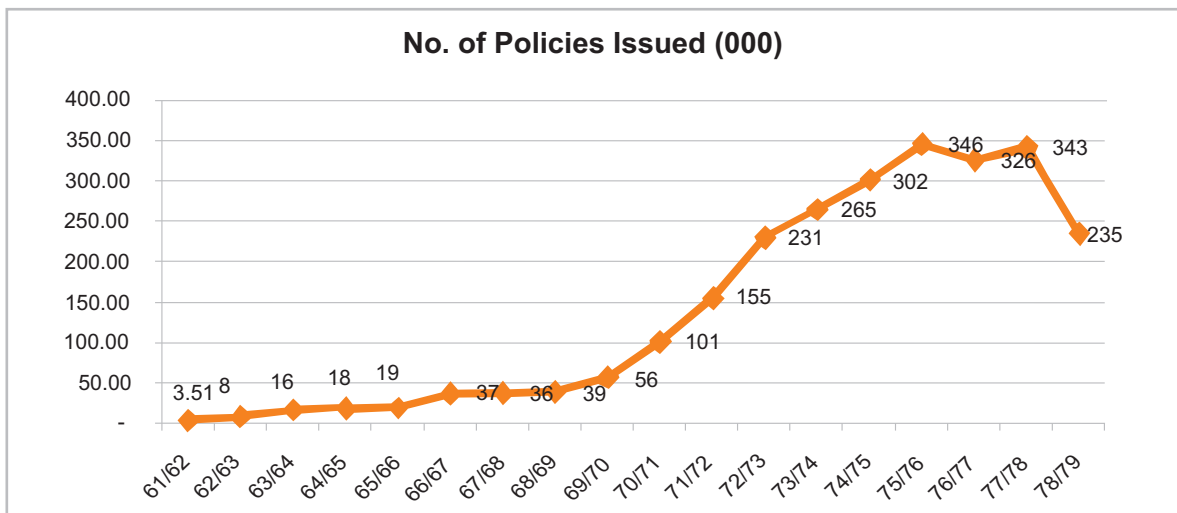
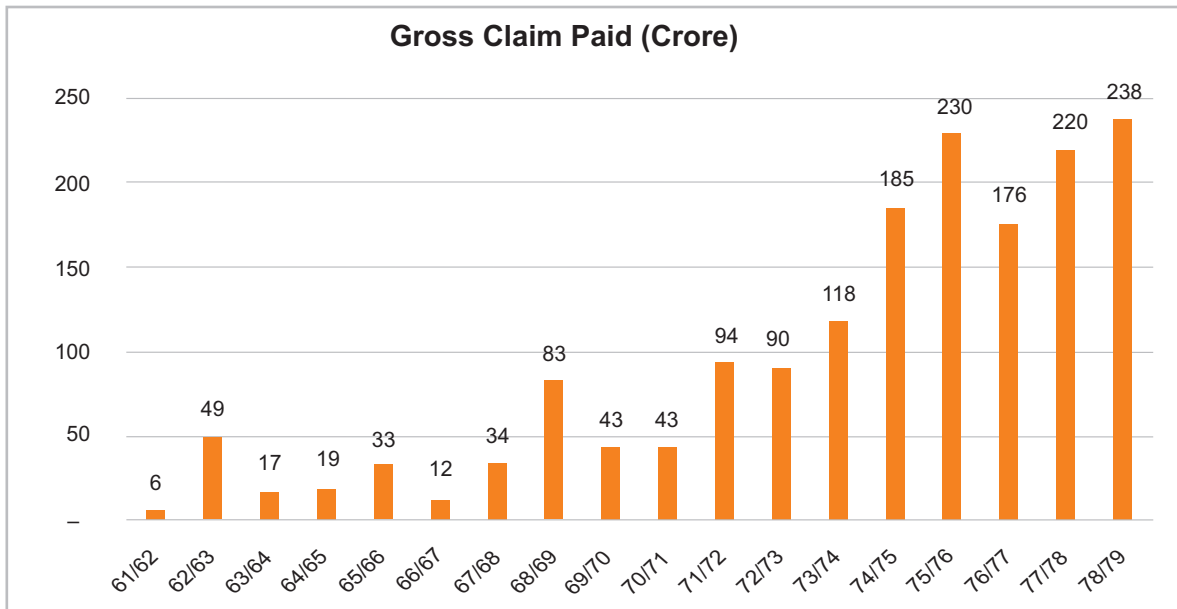


### Investment (In Crore)



### Gross Premium (Crore)





## Who are our Reinsurers?



# Shikhar Insurance Co. Ltd.

## Head Office

Shikhar Biz Centre, Thapathali  
P.O. Box: 10692, Kathmandu, Nepal  
Tel: 5346101, 5346102, Fax: 977-1-5346103  
E-mail: shikharins@mos.com.np  
www.shikharinsurance.com

## Our Branch Offices

### Achham

9802333258  
achham@shikharinsurance.com

### Anbukhaireni

Anbukhaireni, Tanahu - 3  
9801986172  
anbukhaireni@shikharinsurance.com

### Arghakhanchi

Sandhikharka-1, Arghakhanchi  
077-420560  
arghakhanchi@shikharinsurance.com

### Attaria

Godawari-13, Attaria  
091-590254  
attaria@shikharinsurance.com

### Baglung

Dhawalagiri Chowk-2, Baglung  
068-521896  
baglung@shikharinsurance.com

### Bajhang

Jay Prithivi -10, Chainpur, Bajhang  
9801912427  
bajhang@shikharinsurance.com

### Banepa

Banepa-5, Tindobato, Kavre  
011-663855  
banepa@shikharinsurance.com

### Baneshwor

Baneshwor - 31/Old Baneshwor,  
01-4464193/01-4464184  
baneshwor@shikharinsurance.com

### Bardaghat

Bardaghat - 4, Nawalparasi  
078-590968  
bardaghat@shikharinsurance.com

### Bardibas

Bardibas - 1, Mahottari  
044-550697  
bardibas@shikharinsurance.com

### Belauri

Belauri -4, Kanchanpur  
099-580374  
belauri@shikharinsurance.com

### Beni

Beni - 7, Newroad, Myagdi  
069-521335  
beni@shikharinsurance.com

### Bhainsepati

Sainbu, Bhainsepati - 4, Lalitpur  
01-5900633  
bhainsepati@shikharinsurance.com

### Bhandara

Rapti-5, Bhandara  
9801235137  
anbukhaireni@shikharinsurance.com

### Bhairahawa

Naya Sadak-7, Bhairahawa  
071-570141  
bhw@shikharinsurance.com

### Bhaktapur

Barahi sthan Suryabinayak, Bhaktapur  
01-6617471/01-6610720  
bhaktapur@shikharinsurance.com

### Narayangarh (Bharatpur)

Balmandir chowk, Bharatpur  
056-590137/590237  
narayangarh@shikharinsurance.com

### Bhojpur

Bhojpur -7, Bich Bazar  
029-420185  
bhojpur@shikharinsurance.com

### Bijuwara

Bijuwara - 4, Pyuthan  
086-460121  
bijuwara@shikharinsurance.com

### Biratnagar

Chandra complex, Mahendra chowk  
021-578391/021-578390  
birt@shikharinsurance.com

### Birgunj

Adarshanagar, Birgunj  
051-528181/051-528088  
birg@shikharinsurance.com

### Birtamod

Aduwapul, Birtamod, Jhapa  
023-535666  
birtamod@shikharinsurance.com

### Butwal

Milan chowk, Butwal  
071-532568  
butwal@shikharinsurance.com

### Chabahil

Chabahil, chuchepati  
01-4481707 / 4481932  
chabahil@shikharinsurance.com

### Chanauli

Bharatpur-20, Chanauli Bazar  
056-531636  
chanauli@shikharinsurance.com

### Chandrapur

Shivraj, Kapilvastu  
076-540568  
chandrapur@shikharinsurance.com

### Chapagaon

Godabari -11, Chapagaon, Lalitpur  
01-5265088  
chapagaon@shikharinsurance.com

### Charikot

Charikot, Dolakha  
049-421414  
charikot@shikharinsurance.com

### Dadeldhura

Amargadi-5, Dadeldhura  
096-410315  
dadeldhura@shikharinsurance.com

### Dailekh

Devkota Chowk, Narayan Municipality-1, Dailekh  
089-410227  
dailekh@shikharinsurance.com

### Damak

Damak-10, Main Road  
023-584634  
damak@shikharinsurance.com

### Dang

Shahid Umes marga 15, Ghorahi, Dang  
082-563549  
dang@shikharinsurance.com

### Dhading

Nilakanth -3, Dhading besi, Shanta bazar  
01-0521300  
dhading@shikharinsurance.com

### Dhangadhi

Godawari road, Chauraha  
091-417195  
dhangadi@shikharinsurance.com

### Dharan

Laxmi Sadak, Dharan-1  
025-571430  
dharan@shikharinsurance.com

### Dolpa

Dunai Bazar, Guthi chaur, Dolpa  
9869539221  
dolpa@shikharinsurance.com

### Doti

Pipla Bazar, Dipayal, Doti  
094-590048  
doti@shikharinsurance.com

### Dulegauda

Khairaitar, Tanahu  
065-412158  
dulegauda@shikharinsurance.com

### Dumkibas

Sardiroad, Nawalpur  
078-416052  
dumkibas@shikharinsurance.com

### Dumre

Bandipur - 1, Dumre Bazar, Tanahu  
065-580380  
dumre@shikharinsurance.com

### Gaighat

Gaighat -11, Udayapur  
035-422270  
gaighat@shikharinsurance.com

### Gongabu

Buddha Mall, Machhapokhari, Gongabu  
01-4950722/4950793  
gongabu@shikharinsurance.com

### Gulari ya

Jilla Prahari Karyalaya, Chowk, Gulariya  
084-421606  
gulariya@shikharinsurance.com

### Gulmi

Resunga -1, Putali Bazar, Gulmi  
079-520991  
gulmi@shikharinsurance.com

### Gwarko

Gwarko - 7, Lalitpur  
011-5200783  
gwarko@shikharinsurance.com

### Hetauda

Bank Road, Hetauda  
057-526778/057-526779  
hetauda@shikharinsurance.com



**Hile**

Dhankuta-1, Hile  
026-540715  
hile@shikharinsurance.com

**Humla**

Simikot - 5, Humla  
087-680226  
humla@shikharinsurance.com

**Ilam**

Ilam-7, Bhanu path  
027-521837  
ilam@shikharinsurance.com

**Itahari**

Main road, Itahari  
025-585273  
itahari@shikharinsurance.com

**Jaleshwar**

Jaleshwar-4, Mahottari  
044-590063

**Janakpur**

Shiv Chowk, Station Road, Janakpur  
041-590134  
janakpur@shikharinsurance.com

**Jeetpur**

Jeetpur-4, Kapilvastu  
076-550317  
jitpur@shikharinsurance.com

**Jumla**

Chandannath - 5, Khalanga Bazar, Jumla  
087-520625  
jumla@shikharinsurance.com

**Kalikot**

Khadachakra -1, Kalikot  
087-440033  
kalikot@shikharinsurance.co

**Kawasoti**

Kawasoti - 8, Savapati chowk  
078-541141/078-541142  
kawasoti@shikharinsurance.com

**Khandbari**

Khandabari-1, Pokhari bazar  
029-590355  
khandbari@shikharinsurance.com

**Kirtipur**

Kirtipur, Bahiri Gaun-9, Nayabazar  
01-4334385  
kirtipur@shikharinsurance.com

**Kohalpur**

Newroad Ganesh Chowk - 4, Kohalpur  
081-540273  
kohalpur@shikharinsurance.com

**Kalimati**

Kalimati-13, Kathmandu  
01-5389458  
kalimati@shikharinsurance.com

**Kumaripati**

kumaripati, Lalitpur  
01-5452805/01-5439804  
kumaripati@shikharinsurance.com

**Kushma**

Kushma-6, Dhaneshwor Chowk, Parbat  
067-420497  
kushma@shikharinsurance.com

**Lahan**

Lahan-8, Purbabus Stand, Mainroad, Siraha  
033-560932  
lahan@shikharinsurance.com

**Lalbandi**

Sarlahi, Lalbandi -7  
046-501344  
lalbandi@shikharinsurance.com

**Lamahi**

Bus Park, Lamahi-5  
082-540878  
lamahi@shikharinsurance.com

**Lamki**

Lamki chuha-1, Lamki, Kailali  
091-590275  
lamki@shikharinsurance.com

**Lekhath**

Talchowk- 27, Lekhnath, Pokhara  
061-561832  
lekhnath@shikharinsurance.com

**Lubhu**

Mahalaxmi-8, Labhu, Lalitpur  
01-5580735  
lubhu@shikharinsurance.com

**Madi**

Basantapur-3 Madi, Chitwan  
056-501056  
madi@shikharinsurance.com

**Maharajgunj**

Chakrapath, Maharajgunj  
01-4370190/01-4370089  
maharajgunj@shikharinsurance.com

**Mahendranagar**

Vimdatta-18, Campus road, Mahendranagar  
099-524464  
mahendranagar@shikharinsurance.com

**Manthali**

Manthali-1, Ramechhap  
048-540612  
manthali@shikharinsurance.com

**Mirchaiya**

Mirchaiya- 6, Siraha  
033-550343  
mirchaiya@shikharinsurance.com

**Mugu**

Chhayanath Rara -1, Gamgadhi, Mugu  
087-460236  
mugu@shikharinsurance.com

**Mulpani**

Kageshwori, Mahanara-5, Thali, Mulpani  
01-4451565

**Murgiya**

Murgiya, Sainamaina - 3, Rupandehi  
071-440389  
murgiya@shikharinsurance.com

**Mustang**

Gharapjhong - 3 Airport, Jomsom  
069-440442  
mustang@shikharinsurance.com

**Naubise**

Dhunibesi - 6, Dharke, Naubise  
010-414142  
naubise@shikharinsurance.com

**Naxal**

Naxal-1, Kamalpokhari  
01-4446138/4446139  
naxal@shikharinsurance.com

**Nepalgunj**

Dhamboji-2, Surkhet road  
081-537464/537465  
nepg@shikharinsurance.com

**New Baneshwor**

Standard Chattered Bank, New Baneshwor  
01-5907542  
newbaneshwor@shikharinsurance.com

**Newroad**

Shiva Arcade, Newroad  
01-4239960/4215799  
newroad@shikharinsurance.com

**Nuwakot**

Bidur - 4, Batar Nuwakot  
010-561829  
nuwakot@shikharinsurance.com

**Palpa**

Tansen - 4, Silkhantole, Palpa  
075-521517  
palpa@shikharinsurance.com

**Phidim**

Main Road, Phidim-1, Phidim  
024-590082  
phidim@shikharinsurance.com

**Palung**

Makawanpur, Tala Na.Pa.-4  
9849566916  
palung@shikharinsurance.com

**Pokhara**

Newroad, Pokhara  
061-573100/570333  
pokhara@shikharinsurance.com

**Rajbiraj**

Rajbiraj-7, Saptari  
031-530065  
rajbiraj@shikharinsurance.com

**Rampur**

Rampur-4, Palpa  
075-400200  
rampur@shikharinsurance.com

**Rasuwa**

Dhunchhe-8, Rasuwa  
9867077909  
rasuwa@shikharinsurance.com

**Garuda**

Garuda - 4, Rautahat  
055-565249  
rautahat@shikharinsurance.com

**Simara**

Simara - 1, Main Road  
053-521550  
simara@shikharinsurance.com

**Sunawal**

Nawalparasi road, Sunawal  
078-570471  
sunawal@shikharinsurance.com

**Sundar Bazar**

Sundar Bazar, Lamjung  
066-402162  
lamjung@shikharinsurance.com

**Surkhet**

Birendranagar-6, Hulak chowk, Surkhet  
083-523410  
surkhet@shikharinsurance.com

**Tandi**

Ratnanagarpalika-1, Bakulahar chowk, Tandi  
056-561114  
tandi@shikharinsurance.com

**Taplejung**

Phungling -5, Birendra chowk, Taplejung  
024-460883  
taplejung@shikharinsurance.com

**Taulihawa**

Kapilvastu-1, Taulihawa  
079-590217  
taulihawa@shikharinsurance.com

**Terhathum**

Terhathum myaglung -2, BN Bhawan  
026-460350  
tehrathum@shikharinsurance.com

**Thamel**

Thamel- 27, Tridevi Marg, Kathmandu  
9841634669  
udayashahi@shikharinsurance.com

**Thimi**

Thimi, Gaththaghar, Bhaktapur  
01-6635765  
thimi@shikharinsurance.com

**Tulsipur**

Tulsipur- 5, BP Chowk, Dang  
082-523515  
tulsipur@shikharinsurance.com

**Waling**

Waling - 3, Syangja  
063-440701  
waling@shikharinsurance.com

**West Rukum**

Musikot-1, Tribenichowk, Kalanga  
088-530213  
west.rukum@shikharinsurance.com





## विभिन्न संस्थाबाट प्राप्त सम्मान तथा पुरस्कार



New Biz Best Managed Insurance Company Award



The HRM Award for Corporate Excellence



## संस्थाद्वारा विभिन्न समयमा संचालित कार्यक्रमको भलक



कम्पनीको व्यवस्थापन समूह, प्रदेश प्रमुख तथा शाखा प्रमुखहरु



अग्नि तथा भूकम्प सुरक्षा अभ्यास कार्यक्रम



कृषि बीमा अभिमुखीकरण कार्यक्रम



Team Building Programme



## संस्थाद्वारा विभिन्न समयमा संचालित कार्यक्रमको भलक



कम्पनीद्वारा आयोजित बीमा दावी व्यवस्थापन सम्बन्धी सम्मेलन



कम्पनीमा १० वर्षभन्दा बढी समयदेखि निरन्तर कार्यरत कर्मचारीहरूलाई सम्मान



## संस्थाद्वारा विभिन्न समयमा संचालित कार्यक्रमको भलक



कम्पनीका संचालक समितिका अध्यक्षबाट कर्मचारीलाई कदरपत्र प्रदान गरिदै



कम्पनीको वार्षिक उत्सवको उपलक्ष्यमा आयोजित देशव्यापी रक्तदान कार्यक्रम



कर्मचारी तालिम कार्यक्रम



कर्मचारी तालिम कार्यक्रम



कर्मचारी तालिम कार्यक्रम



## १५ औं तथा १६ औं वार्षिक साधारण सभाको भलक





## १५ औं तथा १६ औं वार्षिक साधारण सभाको भलक





## Management Team



**Bimal Raj Nepal**  
Senior General Manager



**Pushkar Mahat**  
Senior General Manager



**Sabita Maskey**  
Senior General Manager



**Udit Kafle**  
General Manager



**Prajwal Acharya**  
General Manager



**Raj Rimal**  
General Manager



**Prakash Thapa**  
Assistant General Manager



**Suraj Rajbahak**  
Assistant General Manager  
Company Secretary



**Prarthana Shahi**  
Assistant General Manager



**Dip Prakash Panday**  
Chief Executive Officer



Shikhar Insurance Co. Ltd.

**Head Office**

Shikhar Biz Centre, Thapathali  
P.O. Box: 10692, Kathmandu, Nepal  
Tel: 5346101, 5346102, Fax: 977-1-5346103  
E-mail: [shikharins@mos.com.np](mailto:shikharins@mos.com.np)  
[www.shikharinsurance.com](http://www.shikharinsurance.com)