

# शुखर इन्सुरेन्स कं. लल.

तेहूँ वरषलक प्रतलवेदन

२०७३/०७ॡ

# संचालक समिति



राजेन्द्र प्रसाद श्रेष्ठ  
अध्यक्ष



आं छिरी शेर्पा  
संचालक



रमेश कुमार लुईटेल  
संचालक  
बुद्ध एयर प्रा. लि. को तर्फबाट



सौरभ ज.ब. राणा  
संचालक



उमंग अग्रवाल  
संचालक



दिनेश बज्र बज्राचार्य  
संचालक  
सर्वसाधारण शेयरधनीहरूको तर्फबाट



स्कन्द अमात्य  
संचालक  
सर्वसाधारण शेयरधनीहरूको तर्फबाट



सिद्धिमान बस्न्यात  
स्वतन्त्र संचालक

बि.के. अग्रवाल  
बि.के. अग्रवाल एण्ड कं., चार्टर्ड एकाउन्टेन्टस्  
लेखापरीक्षक

जि.पि. राजवाहक एण्ड कं.  
चार्टर्ड एकाउन्टेन्टस्  
आन्तरिक लेखापरीक्षक

सुशील कुमार पन्त  
कानूनी सल्लाहकार  
जुरिष्ट एण्ड कं.

रामकृष्ण निराला  
कानूनी सल्लाहकार  
मनु ल फर्म

## शिखर इन्स्योरेन्स कम्पनी लि. को तेह्रौं वार्षिक साधारण सभा बस्ने सम्बन्धी सूचना

यस कम्पनीको संचालक समितिको मिति २०७४/०८/१४ गते बसेको संचालक समितिको १७३ औं बैठकको निर्णयानुसार निम्न लिखित मिति, समय तथा स्थानमा निम्न प्रस्ताव उपर छलफल गरी निर्णय गर्न कम्पनीको तेह्रौं वार्षिक साधारण सभा बस्ने भएकोले सम्पूर्ण शेयरधनी महानुभावहरूलाई उपस्थितिको लागि अनुरोध छ ।

### मिति, समय र स्थान:

मिति : २०७४ साल पौष ७ गते शुक्रवार (तदनुसार डिसेम्बर २२, २०१७) ।  
समय : बिहान ११:०० बजे ।  
स्थान : कम्पनीको केन्द्रीय कार्यालय, शिखर विज सेन्टर, थापाथली, काठमाडौं ।


### छलफलका विषयहरू:

#### १. सामान्य प्रस्ताव:

- क. आ.व. २०७३/०७४ को संचालक समितिको वार्षिक प्रतिवेदन उपर छलफल गरी सोलाई पारित गर्ने बारे ।
- ख. आ.व. २०७३/०७४ को लेखापरीक्षकको प्रतिवेदन सहितको वित्तीय विवरणहरू उपर छलफल गरी सोलाई पारित गर्ने ।
- ग. संचालक समितिबाट प्रस्तावित १.५२६३१६% नगद लाभांश पारित गर्ने (प्रस्तावित बोनस शेयरको कर प्रायोजनार्थ) ।
- घ. लेखापरीक्षण समितिको सिफारिस बमोजिम आर्थिक वर्ष २०७४/०७५ को लागि लेखापरीक्षकको नियुक्ति तथा पारिश्रमिक तोक्ने बारे ।
- ङ. कम्पनीका संचालकहरूले (पद संख्या २) आफ्नो कार्यावधि समाप्त हुनु अगावै पेश गर्नुभएको राजीनामा पश्चात् संचालक समितिबाट बाँकी समयावधिको लागि संचालक नियुक्त गर्ने सम्बन्धी भएको निर्णयहरू अनुमोदन गर्ने बारे । कम्पनीको स्वतन्त्र संचालक नियुक्तिको लागि संचालक समितिबाट भएको निर्णय अनुमोदन गर्ने बारे ।
- च. विविध ।

#### २. विशेष प्रस्ताव:

- क. संचालक समितिको प्रस्ताव बमोजिम चुक्ता पूँजीको २९ प्रतिशत बोनस शेयरको प्रस्ताव पारित गर्ने बारे ।
- ख. कम्पनीको १२औं वार्षिक साधारण सभाबाट निर्णय भएबमोजिम कम्पनीको चुक्ता पूँजीमा सर्वसाधारण शेयरधनीको हिस्सा ४० प्रतिशत पुऱ्याउन साधारण शेयरको नयाँ निष्काशन गर्ने निर्णय बमोजिम नेपाल धितोपत्र बोर्डमा निष्काशन स्वीकृतिको लागि निवेदन दिएकोमा धितोपत्र बोर्डबाट साधारण शेयरको नयाँ निष्काशनको लागि स्वीकृति प्राप्त नभएको हुँदा साधारण शेयरको नयाँ निष्काशनको निर्णय खारेज गरी प्रबन्ध-पत्र तथा नियमावली संशोधन गर्ने बारे ।
- ग. कम्पनीको चुक्ता पूँजीमा सर्वसाधारण शेयरधनीको हिस्सा बढाउन संस्थापक शेयरको २० प्रतिशत शेयर (कुल शेयरको १४ प्रतिशत) सर्वसाधारण शेयरमा परिणत गरी सर्वसाधारण शेयरको हिस्सा हाल कायम ३० प्रतिशतबाट ४४ प्रतिशत कायम गर्न प्रबन्ध-पत्र तथा नियमावलीमा आवश्यक संशोधन गर्ने बारे ।
- घ. कम्पनीले संचालक समितिको निर्णय बमोजिम गरिएको चन्दा तथा समाजिक उत्तरदायित्व अन्तर्गतका खर्चहरूलाई अनुमोदन गर्ने बारे ।
- ङ. प्रबन्ध-पत्र तथा नियमावलीमा आवश्यक संशोधन गर्ने र सो कार्य सम्पन्न गर्न संचालक समितिलाई आवश्यक सम्पूर्ण अधिकार प्रत्यायोजन गर्ने ।
- च. विविध ।

  
संचालक समितिको आज्ञाले  
कम्पनी सचिव

## साधारण सभा सम्बन्धी जानकारी

१. सभामा भाग लिन आउनु हुने शेयरधनी महानुभावहरूले आफ्नो शेयर प्रमाण-पत्र वा कम्पनीको शेयर अभौतिकरण गरेको देखिने अभौतिकरण खाताको विवरण प्रस्तुत गरेपछि मात्र सभा कक्षमा प्रवेश गर्न पाइने छ ।
२. सभामा भाग लिनका लागि प्रतिनिधि (प्रोक्सी) नियुक्त गर्न चाहने शेयरधनी महानुभावहरूले प्रतिनिधि (प्रोक्सी) फारम सभा हुने दिनभन्दा कम्तिमा ४८ घण्टा अगावै अर्थात् २०७४/०९/०५ गते दिनको ११ बजेभित्र कम्पनीको केन्द्रीय कार्यालयमा दर्ता गराइ सक्नुपर्नेछ । एकजना शेयरधनीले एक जनाभन्दा बढीलाई प्रतिनिधि (प्रोक्सी) नियुक्त गर्न सकिने छैन । एकभन्दा बढी प्रतिनिधि (प्रोक्सी) नियुक्त भएको पाइएमा सबैभन्दा पहिला कम्पनीमा दर्ता भएको प्रतिनिधि (प्रोक्सी) मात्र मान्य हुनेछ । प्रतिनिधि (प्रोक्सी) नियुक्त गरिसके पछि प्रतिनिधि (प्रोक्सी) बदर नगरी कुनै शेयरधनीले सभामा भाग लिन चाहेमा भाग लिन सक्नु हुनेछ । तर मतदान गर्न पाउनु हुने छैन ।
३. नाबालक वा विधिवत शेयरधनीहरूको तर्फबाट कम्पनीको शेयरधनीहरूको लगत किताबमा संरक्षकको रूपमा नाम दर्ता भएको व्यक्तिलाई मात्र संरक्षकको रूपमा मान्यता दिइने छ ।
४. संयुक्त रूपमा रहेको शेयरधनीको हकमा शेयरधनीको लगत किताबमा पहिलो नाम उल्लेख भएको व्यक्तिले अथवा सर्वसम्मतिबाट प्रतिनिधि (प्रोक्सी) नियुक्त गरिएको एकजना व्यक्तिले मात्र सभामा भाग लिन पाइने छ ।
५. सभाको दिन सभा शुरू हुनु भन्दा अगावै सभा कक्षमा उपस्थित भई दिन हुन सम्पूर्ण शेयरधनी महानुभावहरूलाई अनुरोध गरिन्छ ।
६. मिति २०७४ साल मंसिर २२ गतेदेखि साधारण सभा सम्पन्न नहुन्जेलसम्म शेयर दाखिल खारेज बन्द गरिएको छ ।
७. छलफलको विषय अन्तर्गत विविध शीर्षक सम्बन्धमा शेयरधनी महानुभावहरूले छलफल गर्न चाहनु भएको विषय बारे २०७४ साल मंसिर २६ गतेसम्म कम्पनी सचिव मार्फत् संचालक समितिको अध्यक्षलाई लिखित जानकारी दिनुपर्नेछ । त्यस्तो विषय संचालक समितिको अध्यक्षलाई उचित लागेमा मात्र छलफलको लागि समावेश गरिने छ ।
८. सभा सम्बन्धी अन्य विस्तृत जानकारीको लागि कम्पनीको केन्द्रीय कार्यालय, शिखर बिज सेन्टर, थापाथली, काठमाडौंमा कार्यालय समयभित्र सम्पर्क राख्न अनुरोध गरिन्छ ।

## शिखर इन्स्योरेन्स कम्पनी लिमिटेड

शिखर बिज सेन्टर, थापाथली, पोष्ट बक्स नं. १०६९२, काठमाडौं, नेपाल ।

फोन नं. ४२४६९०९, फ्याक्स नं. ९७७-१-४२४६९०३

### प्रवेश-पत्र

शेयरधनीको नाम: .....


शेयरधनीको सही ....., शेयर प्रमाण-पत्र नं. ....

हितग्राही परिचय नं. .... शेयर संख्या: .....

शिखर इन्स्योरेन्स कम्पनी लिमिटेडको २०७४ साल पौष ७ गते शुक्रवारका दिन हुने तेह्रौं वार्षिक साधारण सभामा उपस्थित हुन जारी गरिएको प्रवेश-पत्र ।

नोट: शेयरवाला आफैले खाली कोष्टहरू भर्नु होला ।

(सभा कक्षमा प्रवेश गर्न यो प्रवेश पत्र अनिवार्य रूपमा लिई आउनु हुन अनुरोध छ ।)

  
कम्पनी सचिव

श्री संचालक समिति,  
शिखर इन्स्योरेन्स क. लि.  
थापाथली, काठमाडौं ।

विषय: प्रतिनिधि नियुक्त गरेको बारे ।

महाशय,

..... जिल्ला ..... न.पा./गा.वि.स. .... वडा नं. .... बस्ने म/हामी

..... ले त्यस कम्पनीको शेयरवालाको हैसियतले २०७४ साल पौष ७ गते शुक्रवारका दिन हुने तेह्रौं वार्षिक साधारण

सभामा स्वयं उपस्थित भई छलफल तथा निर्णयमा सहभागी हुन नसक्ने भएकोले उक्त सभामा भाग लिन तथा मतदान गर्नका लागि

..... जिल्ला न.पा./गा.वि.स. .... वडा नं. .... बस्ने त्यस

कम्पनीका शेयरवाला श्री/श्रीमती.....

शेयर प्रमाण पत्र नं./हितग्राही परिचय-पत्र नं. .... लाई मेरो/हाम्रो प्रतिनिधि मनोनित गरी पठाएको छु/छौं ।

दस्तखत: .....

निवेदक, नाम: .....

ठेगाना: .....

प्र.प.नं./शेयरधनी नं.: .....

हितग्राही परिचय नं.: .....

कि.नं. .... देखि ..... सम्म

मिति: .....

नोट: यो निवेदन साधारण सभा हुनु भन्दा कम्तिमा ४८ घण्टा अगावै कम्पनीको केन्द्रीय कार्यालय थापाथली, काठमाडौंमा पेश गरिसक्नु पर्नेछ ।)





## विषय-सूची

अध्यक्षको मन्तव्य /	७
प्रमुख कार्यकारी अधिकृतको मन्तव्य /	८
संचालक समितिको प्रतिवेदन /	८
लेखापरीक्षकको प्रतिवेदन /	११
वासलात /	११
नाफा-नोक्सान हिसाब /	१३
इक्युटीमा भएको परिवर्तन सम्बन्धी विवरण /	१४
नगद प्रवाहको विवरण /	१५
एकीकृत आय-व्यय हिसाब /	१६
अग्नि बीमाको आय-व्यय हिसाब /	१७
सामुद्रिक बीमाको आय-व्यय हिसाब /	१८
मोटर बीमाको आय-व्यय हिसाब /	१९
इन्जिनियरिङ्ग बीमाको आय-व्यय हिसाब /	२०
हवाई बीमाको आय-व्यय हिसाब /	२१
पशुपंक्षी तथा बाली बीमाको आय-व्यय हिसाब /	२२
विविध बीमाको आय-व्यय हिसाब /	२३
लघु बीमाको आय-व्यय हिसाब /	२४
अनसूचीहरू /	२५-२७
वित्तीय विवरणसंग सम्बन्धित प्रमुख लेखा नीतिहरू /	२३-२८
वित्तीय विवरणसंग सम्बन्धित लेखासम्बन्धी टिप्पणीहरू /	२९-६६
प्रमुख सूचकाङ्कहरू /	६७
बीमाङ्कको विवरण /	६८
बीमा समितिको स्वीकृति पत्र /	६९
बीमा समितिको स्वीकृति पत्र सम्बन्धी व्यवस्थापनको प्रत्युत्तर /	७०
प्रबन्ध-पत्र तथा नियमावली संशोधन /	७१
Comparison with Market Average /	७२-७३
Our Re-insurer /	७४
नोट /	७५-७६

## गतिविधि



बा-हौ वार्षिक साधारण सभा



बा-हौ वार्षिक साधारण सभामा उपस्थित शेयरधनीहरू



कम्पनीद्वारा आयोजित गल्फ प्रतियोगिता विजयी खेलाडीहरू



कम्पनीको तेह्रौं वार्षिक उत्सव



Best Manager Insurance Co. को अवार्ड ग्रहण गरिदै



बीमा सचेतना न्यालीमा सहभागी हुँदै कम्पनीका कर्मचारी



वार्षिक वनभोज कार्यक्रम



कृषि बीमाको दावी सर्भेयर गर्दै





## अध्यक्षको मन्तव्य

“बीमा समितबाट २०७५ आषाढ मसान्तभित्र निर्जीवन बीमा कम्पनीहरूको न्यूनतम चुक्ता पूँजी रु. १०० करोड कायम गर्न निर्देशन भए तापनि हामीले यस कम्पनीको अधिकतम चुक्ता पूँजी कायम गर्ने उद्देश्य सहित २९ प्रतिशतको बोनस शेयर प्रस्ताव गरी चुक्ता पूँजी रु. १०५ करोड ४७ लाख कायम गर्ने योजना रहेको जानकारी गराउन चाहन्छौं ।

”

**शिखर** इन्स्योरन्स कम्पनी लि.को यस १३ औं वार्षिक साधारण सभामा उपस्थित सम्पूर्ण शेयरधनी तथा आगन्तुक महानुभावहरूमा कम्पनीको संचालक समितिको तर्फबाट हार्दिक स्वागत अभिवादन व्यक्त गर्न चाहन्छौं । विगतका साधारण सभाहरूमा भैं यस साधारण सभामा समेत शेयरधनी महानुभावहरूबाट अमूल्य सल्लाह तथा सुभावाहरू प्राप्त हुने आशा व्यक्त गर्दछौं ।

विगतमा भैं यस कम्पनीले निर्जीवन बीमा क्षेत्रका हरेक सूचकांकमा अग्रणी स्थान हासिल गर्न सफल भएका छौं । यसका लागि हाम्रा सम्पूर्ण बीमित महानुभावहरू, व्यवस्थापन पक्ष तथा सम्पूर्ण कर्मचारीहरूलाई हार्दिक धन्यवाद तथा बधाई ज्ञापन गर्न चाहन्छौं ।

बीमा समितबाट २०७५ आषाढ मसान्तभित्र निर्जीवन बीमा कम्पनीहरूको न्यूनतम चुक्ता पूँजी रु. १०० करोड कायम गर्न निर्देशन भए तापनि हामीले यस कम्पनीको अधिकतम चुक्ता पूँजी कायम गर्ने उद्देश्य सहित २९ प्रतिशतको बोनस शेयर प्रस्ताव गरी चुक्ता पूँजी रु. १०५ करोड ४७ लाख कायम गर्ने योजना रहेको जानकारी गराउन चाहन्छौं । कम्पनीको चुक्ता पूँजीमा हुने वृद्धिले कम्पनीको धारण क्षमतामा विकास भई व्यवसाय विस्तारमा थप टेवा पुग्ने जानकारी गराउन चाहन्छौं । बढ्दो चुक्ता पूँजीमा समेत शेयरधनी महानुभावहरूलाई आकर्षक प्रतिफल प्रदान गर्न कम्पनी प्रतिबद्ध रहेको जानकारी गराउन चाहन्छौं ।

कम्पनीको पूँजी संरचनामा सर्वसाधारण शेयरधनीको हिस्सा बढाउन गत साधारण सभाबाट सर्वसाधारण शेयरको नयाँ निष्काशन गर्ने निर्णय भए बमोजिम सर्वसाधारण शेयरको नयाँ निष्काशनको लागि नेपाल धितोपत्र बोर्डमा निवेदन दिइएकोमा धितोपत्र बोर्डबाट जारी धितोपत्र दर्ता तथा निष्काशन नियमावली बमोजिम तत्कालै नयाँ निष्काशनमा जान नसकिने भएको हुँदा नयाँ निष्काशन सम्बन्धी निर्णय खारेज गरी प्रबन्ध-पत्र तथा नियमावली संशोधन गर्न यस साधारण सभामा प्रस्ताव पेश गरिएको जानकारी गराउन चाहन्छौं । कम्पनीको चुक्ता पूँजीमा सर्वसाधारण शेयरधनीको हिस्सा बढाउने उद्देश्यले नै कम्पनीको संस्थापक शेयरमध्ये २० प्रतिशत शेयर सर्वसाधारण शेयरमा परिणत गर्न यस साधारण सभामा प्रस्ताव पेश गरिएको जानकारी गराउन चाहन्छौं । उक्त प्रस्तावमा यहाँहरूको समर्थनले पूर्णता पाउने विश्वास लिएका छौं । यसका साथै आजको साधारण सभाको अन्य छलफलका विषयहरूमा यहाँहरूको सृजनात्मक सहभागिता रहने विश्वास लिएका छौं ।

अन्तमा कम्पनीको सफलतामा साथ दिनुहुने सम्पूर्ण शेयरधनी महानुभावहरू, कर्मचारी, एजेण्ट, सर्भेयर तथा सम्पूर्ण नियमनकारी निकायहरूलाई हार्दिक धन्यवाद व्यक्त गर्न चाहन्छौं ।

धन्यवाद !

राजेन्द्र प्रसाद श्रेष्ठ  
अध्यक्ष



“गत आवमा यस कम्पनीले करिब ३८ प्रतिशतको वृद्धिदर हासिल गरी करिब रु. २७५ करोडको बीमाशुल्क आर्जन गर्न सफल भएको जानकारी गराउन चाहन्छौं । बैंकिङ्ग तरलताको समस्याको कारण लगानी योग्य रकमको अभावले पूँजीगत खर्च तथा अन्य आर्थिक कारोबारमा आएको शिथिलताको समयमा समेत कम्पनीले आकर्षक वृद्धिदर हासिल गर्न सफल भएको सहर्ष जानकारी गराउन चाहन्छौं ।”

## प्रमुख कार्यकारी अधिकृतको मन्तव्य

**शिखर** इन्स्योरेन्सको यस १३ औं वार्षिक साधारण सभामा उपस्थित सम्पूर्ण शेयरधनी महानुभावहरूमा हार्दिक स्वागत अभिवादन व्यक्त गर्न चाहन्छौं ।

गत आवमा यस कम्पनीले करिब ३८ प्रतिशतको वृद्धिदर हासिल गरी करिब रु. २७५ करोडको बीमाशुल्क आर्जन गर्न सफल भएको जानकारी गराउन चाहन्छौं । बैंकिङ्ग तरलताको समस्याको कारण लगानी योग्य रकमको अभावले पूँजीगत खर्च तथा अन्य आर्थिक कारोबारमा आएको शिथिलताको समयमा समेत कम्पनीले आकर्षक वृद्धिदर हासिल गर्न सफल भएको सहर्ष जानकारी गराउन चाहन्छौं । सो बाहेक निर्जीवन बीमा क्षेत्रको हरेक सूचकांकमा अग्रणी स्थान हासिल गर्न सफल भएको तथा बीमाशुल्क, बीमालेख संख्या, दाबी भुक्तानी, लगानी, असामाप्त जोखिम जगेडा लगायत हरेक क्षेत्रमा बजार औषतभन्दा दोहोरो अंक कायम गर्न सफल भएको जानकारी गराउन चाहन्छौं । साथै नेपालको उत्कृष्ट बीमा कम्पनीको रूपमा लगातार तेस्रो पटक Best Managed General Insurance Co. को उपाधि हासिल गर्न सफल भएको कुरा सगौरव जानकारी गराउन चाहन्छौं । यहाँहरूको सहयोग र साथले आगामी दिनहरूमा समेत यस्तै सफलता दोहोर्न्याउँदै जाने विश्वास दिलाउन चाहन्छौं ।

बीमालेख तथा लगानीमा विविधीकरण गरी थप शाखाको विस्तार गरी गाउँ-गाउँमा समेत बीमाको पहुँच विस्तार गर्न तथा नेपालमा बीमा क्षेत्रलाई थप व्यावसायिक बनाउन अग्रसर रहँदै आएको जानकारी गराउन चाहन्छौं । बजारमा नयाँ बीमा कम्पनीको आगमन पश्चात् सृजना हुने थप प्रतिस्पर्धात्मक अवस्थामा नयाँ कम्पनीहरूलाई समेत मार्गदर्शकको भूमिका निर्वाह गरी कम्पनीको व्यावसायिक विकासलाई कायम राख्न आवश्यक रणनीति तथा योजनाका साथ अगाडि बढ्ने जानकारी गराउन चाहन्छौं ।

बीमा समितबाट निर्देशन भए बमोजिम रु. १०० करोडको चुक्ता पूँजी आफ्ना शेयरधनीहरूबाट थप रकम माग नगरी बोनस शेयरकै माध्यमबाट कायम गर्न सफल भएको सगौरव जानकारी गराउन चाहन्छौं । यसका लागि विगतमा कम्पनीले जारी गरेको साधारण शेयरको नयाँ निष्काशनले थप टेवा पुऱ्याएको थियो । कम्पनीलाई थप मजबुत बनाउन गत साधारण सभाबाट सार्वजनिक शेयरको नयाँ निष्काशन गर्ने निर्णय बमोजिम धितोपत्र बोर्डमा निवेदन दिइएकोमा धितोपत्र बोर्डबाट जारी धितोपत्र दर्ता तथा निष्काशन नियमावली बमोजिम तत्कालै नयाँ निष्काशनमा जान नसकिए तापनि हामी अन्य रणनीतिक योजनाका साथ अगाडि बढ्ने व्यहोरा जानकारी गराउन चाहन्छौं ।

अन्त्यमा, कम्पनीलाई साथ दिँदै आउनुभएका सम्पूर्ण शेयरधनी महानुभावहरू, शुभचिन्तक तथा नियमनकारी निकायमा हार्दिक कृतज्ञता ज्ञापन गर्न चाहन्छौं ।

# शिखर इन्स्योरेन्स कम्पनी लिमिटेड

## संचालक समितिको आ.व. २०७३/७४ को

### वार्षिक प्रतिवेदन

#### आदरणीय शेयरधनी महानुभावहरू,

शिखर इन्स्योरेन्स कम्पनी लिमिटेडको यस १३औं वार्षिक साधारण सभामा उपस्थित शेयरधनी तथा आमन्त्रित महानुभावहरूलाई संचालक समितिको तर्फबाट हार्दिक स्वागत अभिवादन व्यक्त गर्दछौं। यहाँहरूको सल्लाह सुझावहरूको साथ यस शिखर इन्स्योरेन्स कम्पनीले आ.व. २०७३/७४ मा पनि उल्लेखनीय सफलता हासिल गर्न सफल भएकोमा हार्दिक धन्यवाद तथा बधाई ज्ञापन गर्दै आउँदा दिनहरूमा समेत यहाँहरूबाट अमूल्य सल्लाह तथा सुझाव प्राप्त हुने अपेक्षा राख्दछौं। कम्पनी ऐनको दफा १०९ बमोजिम तयार गरिएको आर्थिक वर्ष २०७३/०७४ को वित्तीय विवरणहरू सहितको वार्षिक प्रतिवेदन अनुमोदनको लागि यहाँहरू समक्ष प्रस्तुत गर्दछौं, जसलाई यहाँहरूको समर्थनले पूर्णता पाउने विश्वास लिएका छौं।

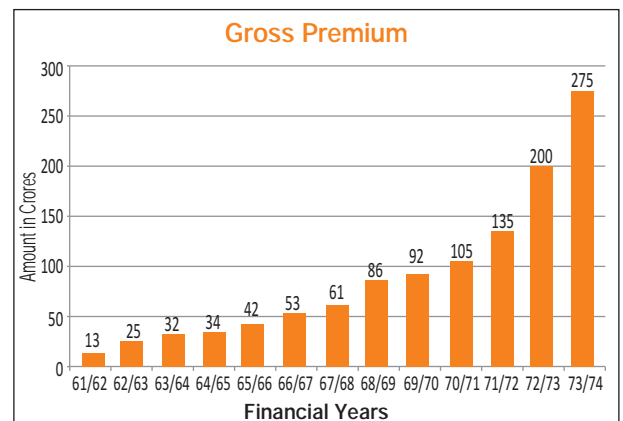
#### १) विगत वर्षको कारोवारको सिंहावलोकन:

समीक्षा अवधिमा यस कम्पनीले विगतमा भै निर्जीवन बीमाको हरेक क्षेत्रमा उच्चतम सफलता हासिल गर्न सफल भएको छ। हामीले बीमा क्षेत्रको हरेक सूचाङ्कमा विगतमा भै अग्रणी स्थान हासिल गर्न सफल भएका छौं। कम्पनीको विगत वर्ष तथा समीक्षा अवधिको कारोवारको संक्षिप्त भलक निम्न अनुसार रहेको छ:

क्र.सं.	विवरण	आ.व. २०७३/७४	आ.व. २०७२/७३	वृद्धि (%)
१.	बीमालेख संख्या	२६४,७११	२३१,०१८	१४.९४
२.	बीमाशुल्क आर्जन (रु.)	२,७४४,९८२,५०४	२,००४,६०३,९७४	३६.९३
३.	पुनर्बीमा शुल्क (रु.)	१,३२९,७०७,३९२	९७१,५४०,८२६	३६.८७
४.	खुद धारण (रु.)	१,४१५,२७५,११२	१,०३३,०६३,१४८	३७.००
५.	खुद धारण/बीमाशुल्क आर्जन	५१.५९	५१.५३	०.१२
६.	पुनर्बीमा कमिशन आय (रु.)	२७९,७६९,२७५	१९०,६९८,७१२	४६.७१
७.	पुनर्बीमा कमिशन आय/ पुनर्बीमा शुल्क	०.२१	०.२०	७.१९
८.	व्यवस्थापन खर्च (रु.)	२९८,७४४,६३१	१९७,७८३,६२२	५१.०५
९.	व्यवस्थापन खर्च/बीमा शुल्क आर्जन	०.११	०.१०	१०.३१
१०.	कुल लगानी (रु.)	२,०३३,४८९,५५३	१,३८६,०३५,९५५	४६.७१
११.	निक्षेप तथा ऋणपत्रमा लगानी (रु.)	१,७२३,६००,०००	१,१६८,६००,०००	४७.४९
१२.	व्याज आम्दानी (रु.)	१११,८९५,८४३	४९,४८४,९११	१२६.१२
१३.	व्याज आम्दानी/लगानी	०.०६५	०.०४२	५३.३१
१४.	कुल दावी भुक्तानी (रु.)	१,०३१,३२९,९६५	८०४,१६९,०६७	२८.२५
१५.	खुद दावी भुक्तानी (रु.)	६५३,५५४,५५०	३८५,४९१,७७७	६९.५४
१६.	खुद नाफा (रु.)	३६०,००३,७८९	३०६,६११,३१२	१७.४१
१७.	खुद नाफा/बीमाशुल्क आर्जन	०.१३	०.१५	(१४.२६)
१८.	नेट वर्थ	१,७७२,२७०,३५६	१,४२३,३४८,०८५	२४.५१
१९.	दावी भुक्तानी संख्या	५,२५२	३२२६	६२.८५

#### बीमाशुल्क तथा बीमालेख संख्या

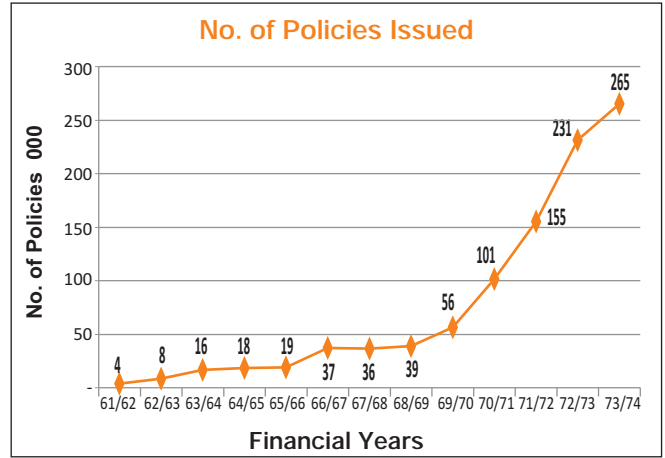
विगत आ.व.मा भै समीक्षा वर्षमा समेत यस कम्पनीले नेपालको निर्जीवन बीमा क्षेत्रमा सबैभन्दा बढी बीमाशुल्क आर्जन गर्ने कम्पनीका रूपमा रहन सफल भएको छ। आ.व. २०७३/७४ मा रु. २०० करोड ४६ लाखको कुल बीमाशुल्क संकलन गरेको यस कम्पनीले आ.व. २०७३/७४ मा रु. २७४ करोड ४९ लाखको कुल बीमाशुल्क संकलन गरी नेपालको निर्जीवन बीमा बजारमा आफ्नो हिस्सा करिब १५ प्रतिशत पुऱ्याउन सफल भएको छ। विगत आ.व.मा भै नेपाली निर्जीवन बीमा बजारमा १० प्रतिशतभन्दा बढी बजार हिस्सा हुने हामी एकमात्र कम्पनीका रूपमा रहेको सहर्ष जानकारी गराउन चाहन्छौं। समीक्षा वर्षमा बीमा समितिबाट मोटर तेस्रो पक्ष बीमादरमा गरिएको वृद्धि तथा मोटर बीमाको Own Damage को बीमाशुल्कमा गरिएको ३० प्रतिशतको कटौतीले कम्पनीको बीमाशुल्क आम्दानीमा प्रत्यक्ष प्रभाव परेको छ।



आ.व. २०७३।७४ मा कम्पनीले जारी गरेको बीमालेख संख्यामा समेत उल्लेख्य वृद्धि हासिल भएको छ। आ.व.२०७२।७३ मा २,३१,०१८ बीमालेख जारी गरिएकोमा आ.व. २०७३।७४ मा २,६४,७११ बीमालेख जारी गरी करिब १५ प्रतिशतको वृद्धि हासिल गर्न सफल भएका छौं।

### खुद धारण तथा पुनर्बीमा कमिशन

आ.व. २०७३।७४ मा पुनर्बीमा नीतिमा सारभूत परिवर्तन गरिएको छैन। तर भूकम्प, बाढीपहिरो जस्ता महाविपत्ति जोखिमको लागि महाविपत्ति पुनर्बीमा व्यवस्था रू. ३५० करोडबाट वृद्धि गरी रू. ८०० करोड पुऱ्याएका छौं।



महाविपत्ति पुनर्बीमा व्यवस्थामा गरिएको वृद्धिले कम्पनीको पुनर्बीमा खर्चमा थप भार परे तापनि यसले कम्पनीको महाविपत्ति जोखिम धारण गर्न सक्ने क्षमतामा वृद्धि गरी भविष्यमा हुन सक्ने महाविपत्तिबाट आउने दावी सजिलै भुक्तानी गर्न सक्ने क्षमताको विकास गर्ने जानकारी गराउन चाहन्छौं। यस कम्पनी नेपालका निर्जीवन बीमा कम्पनीहरूमध्ये सबैभन्दा बढी महाविपत्ति जोखिम धारण गर्न सक्ने कम्पनीका रूपमा रहेको सगौरव जानकारी गराउन चाहन्छौं।

कम्पनीको अपिन बीमा, सामुद्रिक बीमा लगायत अन्य बीमाको बीमाशुल्कमा भएको वृद्धि संगै कम्पनीको पुनर्बीमा कमिशन आयमा समेत वृद्धि हुन गएको छ। आ.व. २०७२।७३ मा रू. १९ करोड ६ लाख पुनर्बीमा कमिशन प्राप्त भएकोमा आ.व. २०७३।७४ मा रू. २७ करोड ९७ लाखको पुनर्बीमा कमिशन प्राप्त भएको छ।

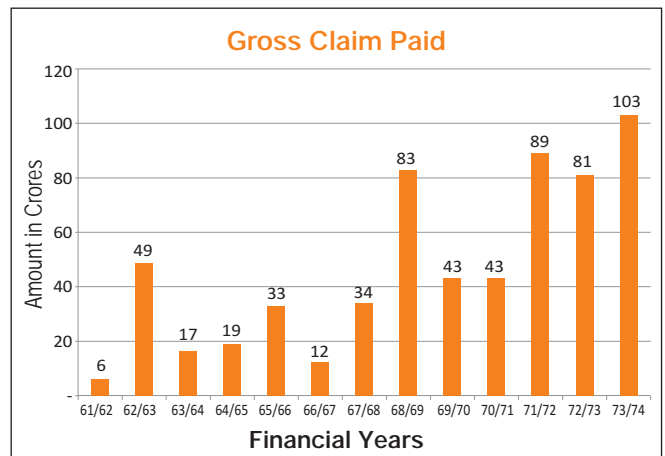
### बीमा दाबी

कम्पनीको व्यवसायमा भएको विस्तार संगै कम्पनीको दावी भुक्तानीमा समेत वृद्धि भएको छ। आ.व. २०७२।७३ मा भूकम्प दावी सहित कुल रू. ८० करोड ४१ लाखको दावी भुक्तानी गरिएकोमा आ.व. २०७३।७४ मा कुल रू. १०३ करोड १३ लाखको दावी भुक्तानी गरिएको जानकारी गराउन चाहन्छौं। आ.व. २०७२।७३ मा भूकम्प दावी बाहेक रू. ५६ करोडको दावी भुक्तानी गरिएको थियो भने आ.व. २०७३।७४ मा भूकम्प दावी बाहेक रू. ९५ करोडको दावी भुक्तानी गरिएको छ।

आ.व. २०७३।७४ को श्रावण महिनाबाट मोटर तेस्रो पक्ष दायित्वको सीमा बढ्न गएको कारण मोटर दावीमा भएको वृद्धिको कारण समेत दावी रकममा उल्लेख्य वृद्धि हुन गएको हो। आ.व. २०७२।७३ मा ३,२२६ दावी भुक्तानी गरिएकोमा आ.व. २०७३।७४ मा ५,२५२ बीमा दावी भुक्तानी गरिएको जानकारी गराउन चाहन्छौं। आ.व. २०७३।७४ मा खुद दावी भुक्तानीमा करिब ७० प्रतिशतको वृद्धि भएको छ भने दावी भुक्तानी संख्यामा करिब ६३ प्रतिशतको वृद्धि भएको छ। दावी भुक्तानीको माध्यमबाटै बीमाप्रति आम जनतामा सचेतना प्रवाह हुने हुँदा दावी रकम तथा संख्यामा भएको वृद्धिले जनमानसमा बीमाप्रति विश्वासको वातावरण सृजना भै कम्पनीको व्यवसायमा थप योगदान पुग्ने विश्वास लिएका छौं।

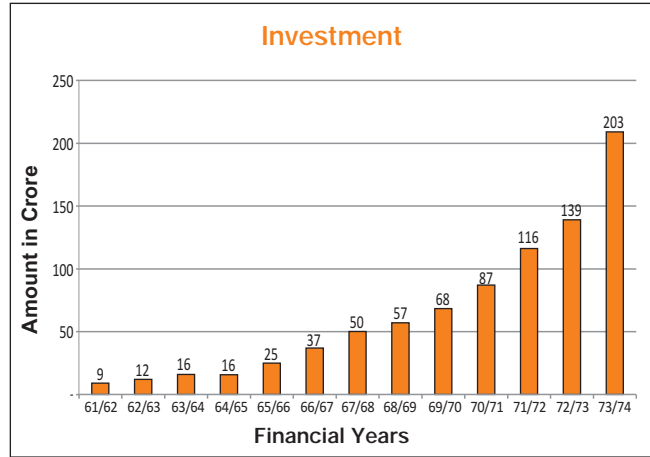
### व्यवस्थापन खर्च

कम्पनीको शाखामा भएको वृद्धि, बीमालेखमा भएको वृद्धिसंगै कम्पनीको व्यवस्थापन खर्चमा समेत वृद्धि भएको छ। नयाँ शाखाको लागि आवश्यक नयाँ कर्मचारीको नियुक्ति, तथा आ.व. २०७३।७४ मा कम्पनीका कर्मचारीहरूको तलब, भत्ता तथा उपदान व्यवस्थामा गरिएको वृद्धिको कारण कर्मचारी खर्चमा वृद्धि भएको छ। आ.व. २०७२।७३ को तुलनामा व्यवस्थापन खर्चमा ५१ प्रतिशतले वृद्धि भए तापनि सो वृद्धि कम्पनीको व्यावसायिक रणनीति योजना तथा कार्यक्रम अन्तर्गत नै रहेको जानकारी गराउन चाहन्छौं।



## लगानी तथा लगानी आय

कम्पनीको लगानीको हकमा ४७ प्रतिशतको वृद्धि हासिल भएको छ। आ.व. २०७२/७३ मा रू. १३८ करोड ६० लाख कुल लगानी रहेकोमा आ.व. २०७३/७४ मा रू. २०३ करोड ३४ लाख पुगेको छ। लगानी अन्तर्गत निक्षेप लगानीमा समेत ४७ प्रतिशतले वृद्धि भई रू. ११६ करोड ८६ लाखबाट १७२ करोड ३६ लाखको कुल निक्षेप लगानी पुगेको छ। आ.व. २०७१/७२ पछि दुई वर्षको अवधिमा लगानी रकममा ८० प्रतिशतको वृद्धिदर हासिल भएको सहर्ष जानकारी गराउन चाहन्छौं। लगानीमा भएको वृद्धि तथा व्याजदरमा भएको वृद्धिसंगै व्याज आम्दानीमा समेत १२६ प्रतिशतको वृद्धि हासिल भएको छ।



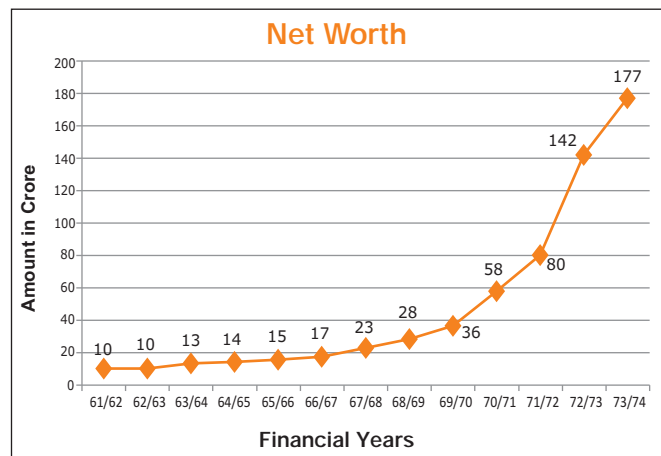
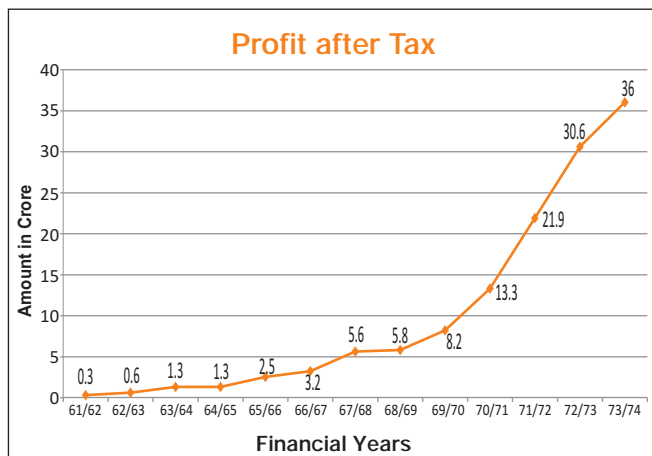
शेयर लगानीको हकमा अपेक्षित नाफा आर्जन गर्न नसकिएको जानकारी गराउन चाहन्छौं। आ.व. २०७३/७४ मा शेयर लगानी रकममा करिब ९ करोडको वृद्धि भए तापनि शेयर बजारमा आएको गिरावटसंगै शेयर लगानीबाट नाफा आर्जन गर्न नसकिएको जानकारी गराउन चाहन्छौं।

## खुद नाफा

आ.व. २०७३/७४ मा खुद नाफामा १७ प्रतिशतको वृद्धिदर हासिल भएको छ। खुद बीमाशुल्कमा ३७ प्रतिशतको वृद्धि भए तापनि खुद बीमाशुल्कको ५० प्रतिशत रकम असमाप्त जोखिम जगेडा खर्च लेखाङ्कन गर्नुपर्ने व्यवस्था लगायत दावीमा भएको वृद्धिको कारण बीमाशुल्क वृद्धिको अनुपातमा नाफामा वृद्धि हुन नसकेको जानकारी गराउन चाहन्छौं। कम्पनीको असमाप्त जोखिम जगेडा रू. ५३ करोडबाट करिब ४० प्रतिशतले वृद्धि भई रू. ७४ करोड पुगेको छ।

## चुक्ता पूँजी तथा नेटवर्थ

संचालक समितिले प्रस्ताव गरे बमोजिमको २९ प्रतिशत बोनस शेयर यस साधारण सभाबाट निर्णय भए पश्चात् कम्पनीको चुक्ता पूँजी रू. १०५ करोड पुग्नेछ। बीमा समितिबाट २०७५ आषाढ भित्रै निर्जीवन बीमा कम्पनीको चुक्ता पूँजी रू. १०० करोड पुऱ्याउनु पर्ने व्यवस्था रहेकामा सो अवधि अगावै यस कम्पनीको आवश्यक चुक्ता पूँजी कायम हुने जानकारी गराउन चाहन्छौं। साथै, नेटवर्थमा समेत विगत वर्षहरूमा भैं निजी क्षेत्रबाट प्रवर्द्धित निर्जीवन बीमा कम्पनीहरूमध्ये सबैभन्दा बढी नेटवर्थ कायम गर्न सफल कम्पनीका रूपमा स्थापित हुन सफल भएको हार्दिक जानकारी गराउन चाहन्छौं। २०७४ आषाढ मसान्तसम्ममा कम्पनीको नेटवर्थ २५ प्रतिशतले वृद्धि भई रू. १७७ करोड पुगेको सहर्ष जानकारी गराउन चाहन्छौं।



## सोल्भेन्सी अनुपात

सोल्भेन्सी अनुपातले बीमा कम्पनीको दायित्वको तुलनामा कम्पनीको पूँजीकोष, जगेडा तथा सम्पत्ति पर्याप्तताको मूल्याङ्कन गर्दछ। बीमा समितिको सोल्भेन्सी मार्जिन निर्देशिका बमोजिम निर्जीवन बीमा कम्पनीको हकमा १.५ भन्दा माथिको सोल्भेन्सी अनुपातलाई राम्रो मानिन्छ। आ.व. २०७३/७४ को अन्त्यमा यस कम्पनीको सोल्भेन्सी अनुपात ५.०९ रहेको सहर्ष जानकारी गराउन चाहन्छौं। यसबाट कम्पनीले आफ्नो दायित्व फछ्यौट गर्न यथेष्ट सम्पत्ति तथा पूँजीकोष कायम गरेको जनाउँछ।

कम्पनीले आर्जन गरेको खुद नाफा, लगानीमा भएको वृद्धि, कम्पनीको नेटवर्थमा भएको वृद्धि तथा अन्य जगेडा रकम र सोल्भेन्सी अनुपातलाई हेर्दा कम्पनीको वित्तीय अवस्था एकदम सुदृढ हुँदै गइरहेको शेरधनी महानुभावमा सहर्ष जानकारी गराउन चाहन्छौं।

## राजस्वमा योगदान

राजस्व योगदानमा समेत यस कम्पनी अन्य निर्जीवन बीमा कम्पनीभन्दा अग्रणी स्थानमा रहेको छ। कम्पनीले आर्थिक वर्ष २०७३/७४ मा मूल्य अभिवृद्धि कर, आयकर तथा स्रोतमा कर लगायत विभिन्न शीर्षकहरूमा करिव रु. ५५ करोडको राजस्व दाखिला गरी देशको अर्थतन्त्रमा टेवा पुऱ्याउन मद्दत गरेका छौं।

## शाखा विस्तार

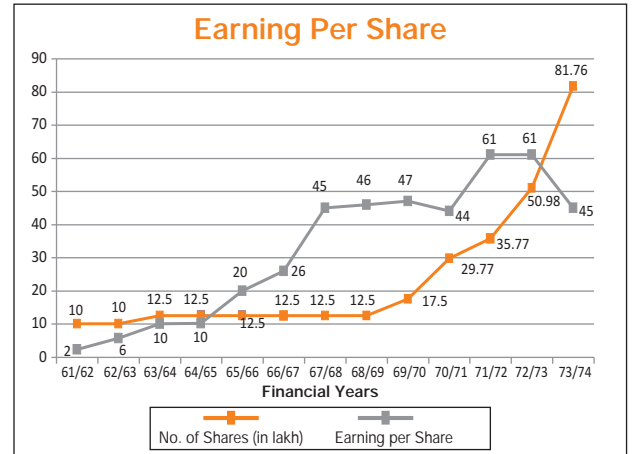
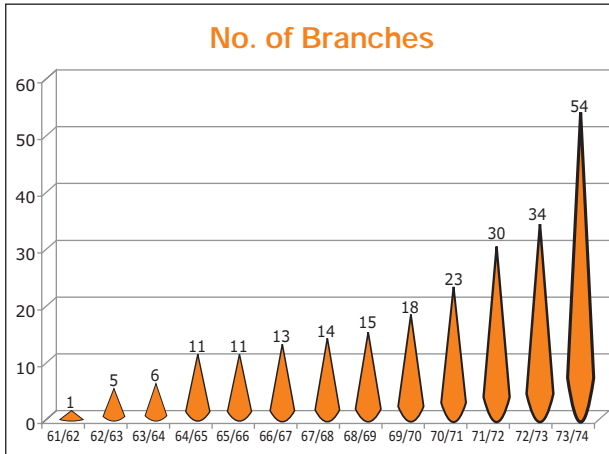
बीमाको पहुँचलाई गाउँ-गाउँ पुऱ्याउने उद्देश्य सहित व्यावसायिक सम्भाव्यता अध्ययन गरी कम्पनीले आफ्नो शाखा विस्तार गर्दै आइरहेको छ। आ.व. २०७३/७४ मा कम्पनीको शाखा संख्या ३४ रहेकोमा थप २० नयाँ शाखा विस्तार गरेका छौं। चालु आ.व.मा समेत शाखा विस्तारलाई अघि बढाई हालसम्म कम्पनीको शाखा संख्या ६० पुऱ्याएका छौं। कम्पनीको शाखा विस्तार योजनाले कम्पनीको बीमाशुल्क तथा बीमालेख संख्यामा वृद्धि गर्न मद्दत मिलेको जानकारी गराउन चाहन्छौं।

## मानव संशाधन

कम्पनीको सफलता कर्मचारीको कार्यकुशलता, दक्षता र लगनशीलतामा निर्भर रहने भएकोले आफ्नो कर्मचारीहरूको कार्यदक्षता तथा मनोबल अभिवृद्धि गर्न विभिन्न प्रकारका प्रशिक्षण एवं तालिमहरू प्रदान गर्दै आएका छौं। कम्पनीले कर्मचारीहरूको कार्यकुशलता एवं अनुभवको आधारमा नियमित तलब वृद्धि, वढुवा, गाडी तथा परिवहन सुविधा, जीवन बीमा सुविधा र आवश्यकता अनुसार विभागीय हेरफेर तथा विभिन्न तहमा नयाँ नियुक्ति समेत गर्ने गरेका छौं। आ.व. २०७३/७४ को अन्त्यसम्ममा कम्पनीमा स्थायी तथा करारका कर्मचारी गरी ३८५ कर्मचारी कार्यरत रहेको व्यहोरा जानकारी गराउन चाहन्छौं।

## लघु बीमा

नेपाल सरकारले बीमालाई न्यूनः आय भएका जनताको पहुँचमा ल्याउने उद्देश्यले प्रत्येक बीमा कम्पनीलाई अनिवार्य रूपमा ५ प्रतिशत लघु बीमा जारी गर्नुपर्ने निर्देशन बमोजिम यस कम्पनीले आ.व. २०७३/७४ देखि लघु बीमालेखको थालनी गरेको छौं। नेपाल सरकारको निर्देशन बमोजिम लघु बीमालेख जारी गर्न आवश्यक कदम चालिने जानकारी गराउन चाहन्छौं।



## २) राष्ट्रिय तथा अन्तर्राष्ट्रिय परिस्थितिबाट कम्पनीको कारोवारमा परेको असर:

आ.व. २०७३।७४ मा बीमा समितिबाट मोटर तेस्रो पक्ष बीमाशुल्कमा वृद्धि गरिएको थियो भने Own Damage बापतको बीमाशुल्कमा ३० प्रतिशतको कटौती गरिएको थियो जसले कम्पनीको व्यवसायमा प्रत्यक्ष असर परेको छ ।

वैकिङ्ग तरलता समस्याको कारण बैंक तथा वित्तीय संस्थाले व्यहोरेको लगानी योग्य पूँजीको अभावको कारण समग्र राष्ट्रकै पूँजीगत खर्च बढ्न नसकेको कारण बीमा व्यवसायमा समेत त्यसको प्रत्यक्ष मार पर्न गएको छ । तर बैंक व्याज दरमा भएको वृद्धिको कारण कम्पनीको लगानी आय बढेको छ ।

विगत लामो समय पश्चात् भएको स्थानिय निकायको चुनाव तथा प्रदेशको चुनाव पश्चात् देशमा राजनैतिक स्थायित्व कायम भै पूँजीगत खर्च तथा आर्थिक गतिविधिमा वृद्धि हुने अपेक्षा सहित आउँदा दिनहरूमा बीमा व्यवसायले थप वृद्धिदर हासिल गर्ने अनुमान गर्न सकिन्छ ।

बीमा समितिबाट थप नयाँ निर्जीवन बीमा कम्पनी संचालनको लागि स्वीकृति प्रदान गरिने भएको हुँदा बजारमा नयाँ कम्पनीको आगमन पश्चात् बीमा व्यवसाय थप प्रतिस्पर्धी बन्ने निश्चित नै छ । बजारमा नयाँ कम्पनीको प्रवेशले सृजना हुने चुनौतीको सामना गर्न आवश्यक रणनीतिका साथ कम्पनी अगाडि बढ्ने जानकारी गराउन चाहन्छौं ।

अन्य मुलुकहरूमा समेत भूकम्प तथा आँधीवेरी जस्ता प्रकोपको कारण सृजित दाबीको कारण पुनर्बीमा कम्पनीहरूलाई महाविपत्ति जोखिम दाबीको भार बढ्न गएको कारण कम्पनीले खरिद गर्दै आएको महाविपत्ति पुनर्बीमा व्यवस्थाको लागत रकम बढ्न जाने हुँदा त्यस तर्फ पुनर्विचार गर्नुपर्ने देखिन्छ ।

## ३) प्रतिवेदन तयार भएको मितिसम्म चालु वर्षको उपलब्धि र भविष्यमा गर्नुपर्ने कुराको सम्बन्धमा संचालक समितिको धारणा:

आ.व. २०७४।७५ को पहिलो त्रैमासिकसम्मको प्रमुख आर्थिक सूचाङ्कहरू निम्न बमोजिम रहेको छ :

क्र.सं.	विवरण	रकम रू.
१.	नेटवर्थ	१,८६,८१,८४,१५६
२.	कुल बीमाशुल्क	७५,२७,४०,७३६
३.	खुद बीमाशुल्क	४०,५०,९५,०१३
४.	खुद नाफा	९,५५,४५,४६१
५.	कुल दावी भुक्तानी	२५,७६,८३,३१४
६.	खुद दावी भुक्तानी	१४,४८,२७,८९२
७.	असमाप्त जोखिम जगेडा	८८,५१,८६,३०३

माथि उल्लिखित वित्तीय सूचाङ्कहरू बमोजिम यस कम्पनी हरेक क्षेत्रमा अग्रणी स्थानमा रहन सफल भएको सहर्ष जानकारी गराउन चाहन्छौं । बीमा कम्पनीहरूबाट प्रकाशित प्रथम त्रैमासिक वित्तीय प्रतिवेदन अनुसार कुल बीमाशुल्कमा कम्पनीको बजार हिस्सा करिब १५ प्रतिशत रहेको छ भने बीमालेख संख्यामा कम्पनीको बजार हिस्सा करिब १९ प्रतिशत रहेको जानकारी गराउन चाहन्छौं ।

यस प्रतिवेदन तयार गर्दाको अवधिसम्ममा कम्पनीले रू. ११४ करोडको कुल बीमाशुल्क आर्जन गर्न सफल भएका छौं जुन गत आ.व.को सोही अवधिको तुलनामा १० प्रतिशतले वृद्धि भएको जानकारी गराउन चाहन्छौं । कम्पनीले आफ्नो शाखा विस्तार गर्ने रणनीति अनुरूप चालु आ.व.मा थप ६ वटा शाखा विस्तार गरिसकेका छौं भने अन्य १० वटा शाखा विस्तारको क्रममा रहेको जानकारी गराउन चाहन्छौं । बजारमा नयाँ कम्पनीको प्रवेश पश्चात् सृजना हुने थप प्रतिस्पर्धाको वातावरणमा कम्पनीलाई सदा भै अग्रणी बीमा कम्पनीको रूपमा स्थापित गर्न आवश्यक रणनीतिक योजनाका साथ अगाडि बढ्ने जानकारी गराउन चाहन्छौं ।

#### ४) औद्योगिक एवं व्यावसायिक सम्बन्धः

कम्पनीको विभिन्न औद्योगिक घराना, व्यावसायिक प्रतिष्ठान तथा बहुराष्ट्रिय कम्पनीसंग सुमधुर सम्बन्ध कायम रहँदै आएका छन् । कम्पनीका हरेक शाखा कार्यालयहरूले समेत आ-आफ्नो क्षेत्रमा आफ्नो व्यावसायिक सम्बन्धलाई विस्तार गर्दै आएका छन् । बीमा व्यवसायमा बैंक तथा वित्तीय संस्थाको योगदान उच्च रहने भएको कारण समीक्षा वर्षमा हामीले थप ४ वटा वाणिज्य बैंकहरूसंग बैंक एस्योरेन्स सम्झौता गरेको जानकारी गराउन चाहन्छौं भने थप अन्य वाणिज्य बैंकहरूसंग बैंक एस्योरेन्स सम्झौता गर्न आवश्यक कदम चालिरहेको व्यहोरा जानकारी गराउन चाहन्छौं ।

कम्पनीले अन्य निर्जीवन बीमा कम्पनीहरूसंग व्यावसायिक तथा रणनीतिक साभेदारी गरी अघि बढिरहेको व्यहोरा जानकारी गराउन चाहन्छौं ।

#### ५) संचालक समितिमा भएको हेरफेर र सोको कारणः

कम्पनीको ११ औं साधारण सभाबाट कम्पनीको संस्थापक शेयर र सर्वसाधारण शेयरको संरचना कायम गरी ७०:३० को अनुपात कायम गर्न आवश्यक साधारण शेयरको नयाँ निष्काशन पश्चात् साधारण शेयरधनीको तर्फबाट थप संचालक नियुक्त गर्न आवश्यक भएको हुँदा कम्पनीको १२ औं साधारण सभाबाट सर्वसाधारण शेयरधनी तर्फबाट श्री दिनेश बज्र बज्राचार्यज्यूलाई संचालक नियुक्त गरिएको थियो ।

कम्पनीको स्वतन्त्र संचालक श्री इन्द्र प्रसाद कर्माचार्यज्यूको २०७४ आषाढ २६ गते चार वर्षे कार्यकाल सम्पन्न भई रिक्त रहेको स्वतन्त्र संचालक पदमा २०७४ भाद्र २९ गतेबाट श्री सिद्धिमान बस्न्यातज्यूलाई नियुक्त गरिएको व्यहोरा जानकारी गराउन चाहन्छौं ।

कम्पनीका अध्यक्ष श्री विकास ज.व. राणाज्यूले आफ्नो व्यक्तिगत तथा पारिवारिक कारण मिति २०७४ श्रावण २० गते संचालक पदबाट राजीनामा दिनुभएको थियो । उहाँको राजीनामा संचालक समितिबाट स्वीकृत गरी संचालक श्री राजेन्द्र प्रसाद श्रेष्ठज्यूलाई कम्पनीको अध्यक्षमा नियुक्ति गरी संस्थापक शेयरधनी श्री सौरभ ज.व.राणाज्यूलाई संचालक नियुक्ति गरिएको व्यहोरा जानकारी गराउन चाहन्छौं ।

साथै, कम्पनीका संचालक श्री गौरव अग्रवालज्यूले आफ्नो व्यक्तिगत तथा पारिवारिक कारण मिति २०७४ श्रावण ३१ गते संचालक पदबाट राजीनामा दिनुभएको थियो । उहाँको राजीनामा संचालक समितिबाट स्वीकृत गरी मिति २०७४ मंसिर १३ गते कम्पनीका संस्थापक शेयरधनी श्री उमंग अग्रवालज्यूलाई संचालक पदमा नियुक्ति गरिएको व्यहोरा जानकारी गराउँदछौं ।

#### ६) कारोवारलाई असर पार्ने मुख्य कुराहरूः

यस कम्पनीको कारोवारलाई निम्न कुराहरूले प्रभाव पार्ने गरेको छः

- भूकम्प, बाढी लगायत महाविपत्ति जोखिमहरू
- बढ्दो अस्वस्थ प्रतिस्पर्धा
- प्रतिकूल राजनैतिक वातावरण
- अस्थिर आर्थिक सामाजिक विकास
- नियमनकारी निकायले समय-समयमा जारी गर्ने निर्देशनहरू
- राष्ट्रको पूँजीगत खर्चमा वृद्धि नहुनु
- राष्ट्रको मौद्रिक तरलतामा हुने परिवर्तनका कारण बैंक तथा वित्तीय संस्थाले प्रदान गर्ने व्याज दरमा आउने परिवर्तन
- नयाँ कम्पनीहरूको प्रवेशको कारण सृजना हुने बजार प्रतिस्पर्धा

माथि उल्लिखित कुराहरूबाट कम्पनीलाई पार्ने प्रभावहरूलाई न्यूनीकरण गर्न आवश्यक रणनीति तथा योजनाहरू तर्जुमा गर्दै अगाडि बढिरहेको जानकारी गराउन चाहन्छौं ।



**७) लेखापरीक्षण प्रतिवेदनमा कैफियत प्रसङ्गः**

आर्थिक वर्ष २०७३/७४ को लेखापरीक्षण प्रतिवेदनमा वित्तीय विवरण नेपाल लेखाप्रतिवेदनमान अनुरूप तयार नगरिएको सम्बन्धमा उल्लेखित कैफियत बाहेक अन्य कुनै सारभूत कैफियत नभएको शेयरधनी महानुभावहरूमा जानकारीको लागि अनुरोध गर्दछौं ।

**८) लाभांशः**

कम्पनीले आर्थिक वर्ष २०७३/७४ को नाफाबाट प्रस्तावित २९ प्रतिशत बोनस शेयर तथा बोनस शेयरमा आयकर ऐन बमोजिम श्रोतमा लाग्ने ५ प्रतिशत कर प्रायोजनका लागि १.५२६३१५ प्रतिशत नगद लाभांश वितरण गर्ने निर्णय यस साधारण सभाबाट पारित गर्न आदरणीय शेयरधनी महानुभावहरूमा हार्दिक अनुरोध गर्दछौं ।

**९) शेयर जफत सम्बन्धीः**

कम्पनीले आ.व. २०७३/७४ मा कुनै शेयर जफत नगरेको व्यहोरा शेयरधनी महानुभावहरूमा जानकारी गराउँदछौं ।

**१०) विगत आर्थिक वर्षमा कम्पनी र सहायक कम्पनीको कारोबारको प्रगति र सो आर्थिक वर्षको अन्त्यमा रहेको स्थितिको पुनरावलोकनः**

यस कम्पनीको कुनै सहायक कम्पनी नरहेको व्यहोरा जानकारी गराउँदछौं ।

**११) कम्पनी तथा त्यसको सहायक कम्पनीले आर्थिक वर्षमा सम्पन्न गरेको प्रमुख कारोवारहरू र सो अवधिमा कम्पनीको कारोवारमा आएको कुनै महत्वपूर्ण परिवर्तनः**

कम्पनीको कुनै सहायक कम्पनी नरहेको उपरोक्तानुसारको कुनै कारोबार नरहेको व्यहोरा जानकारी गराउँदछौं ।

**१२) विगत आर्थिक वर्षमा कम्पनीको आधारभूत शेयरधनीहरूले कम्पनीलाई उपलब्ध गराएको जानकारीः**

कम्पनीलाई आधारभूत शेयरधनीहरूबाट कुनै जानकारी प्राप्त नभएको व्यहोरा अवगत गराउँदछौं ।

**१३) विगत आर्थिक वर्षमा कम्पनीका संचालक तथा पदाधिकारीहरूले लिएको शेयरको स्वामित्वको विवरण र कम्पनीको शेयर कारोवारमा निजहरू संलग्न रहेको भए सो सम्बन्धमा निजहरूबाट कम्पनीले प्राप्त गरेको जानकारीः**

आर्थिक वर्ष २०७३/७४ मा यस कम्पनीका संचालक तथा पदाधिकारीहरूले लिएको शेयर स्वामित्वमा कम्पनीले जारी गरेको बोनस शेयरका कारण शेयर स्वामित्वमा भएको वृद्धि बाहेक अन्य कुनै परिवर्तन नभएको जानकारी गराउन चाहन्छौं ।

कम्पनीको शेयर कारोवारमा कुनै पनि संचालक संलग्न नहुनु भएको व्यहोरा जानकारी गराउँदछौं ।

**१४) विगत आर्थिक वर्षमा कम्पनीसंग सम्बन्धित सम्भौताहरूमा कुनै संचालक तथा निजको नजिकको नातेदारको व्यक्तिगत स्वार्थको बारेमा उपलब्ध गराइएको जानकारीको व्यहोराः**

विगत आ.व.मा कम्पनीका संचालक तथा निजको नजिकको नातेदारहरूसंग कम्पनीसंग सम्बन्धित कुनै पनि सम्भौताहरूमा स्वार्थ नरहेको व्यहोरा अवगत गराउँदछौं ।

१५) कम्पनीले आफ्नो शेयर आफैले खरिद गरेको भए त्यसरी आफ्नो शेयर खरिद गर्नुको कारण, त्यस्तो शेयरको संख्या र अंकित मूल्य तथा त्यसरी शेयर खरिद गरे वापत कम्पनीले भुक्तानी गरेको रकम: कम्पनीले आफ्नो शेयर आफैले खरिद नगरेको व्यहोरा जानकारी गराउँदछौं ।

१६) आन्तरिक नियन्त्रण प्रणाली भए वा नभएको र भएको भए सोको विस्तृत विवरण:

कम्पनीको आन्तरिक नियन्त्रण प्रणालीलाई प्रभावकारी बनाउन निम्न बमोजिमको दावी उपसमिति, लगानी उपसमिति, जोखिम व्यवस्थापन तथा सोल्भेन्सी उपसमिति, कर्मचारी व्यवस्थापन तथा सेवा शर्त उपसमिति तथा लेखापरीक्षण उपसमितिहरू गरी ५ वटा उपसमितिहरू गठन गरिएको छ ।

#### लेखापरीक्षण उपसमिति

१. श्री स्कन्द अमात्य, संचालक	संयोजक
२. श्री रमेश कुमार लुइँटेल, संचालक	सदस्य
३. श्री सिद्धिमान बस्न्यात, संचालक	सदस्य

#### जोखिम व्यवस्थापन तथा सोल्भेन्सी उपसमिति

१. श्री सिद्धिमान बस्न्यात, संचालक	संयोजक
२. श्री दिप प्रकाश पाण्डे, प्रमुख कार्यकारी अधिकृत	सदस्य
३. श्री सुरज राजवाहक, कम्पनी सचिव	सदस्य

#### कर्मचारी व्यवस्थापन तथा सेवा शर्त उपसमिति

१. श्री रमेश कुमार लुइँटेल, संचालक	संयोजक
२. श्री दिप प्रकाश पाण्डे, प्रमुख कार्यकारी अधिकृत	सदस्य
३. श्री सुरज राजवाहक, कम्पनी सचिव	सदस्य

#### लगानी उपसमिति

१. श्री स्कन्द अमात्य, संचालक	संयोजक
२. श्री दिप प्रकाश पाण्डे, प्रमुख कार्यकारी अधिकृत	सदस्य
३. श्री सुरज राजवाहक, कम्पनी सचिव	सदस्य

#### दावी उपसमिति

१. श्री दिनेश वज्र वज्राचार्य, संचालक	संयोजक
२. श्री दिप प्रकाश पाण्डे, प्रमुख कार्यकारी अधिकृत	सदस्य
३. श्री विमल राज नेपाल, महाप्रबन्धक	सदस्य

१७) विगत आर्थिक वर्षको कुल व्यवस्थापन खर्चको विवरण:

विगत आर्थिक वर्षको कुल व्यवस्थापन खर्चको विवरण यसैसाथ संलग्न कम्पनीको वित्तीय प्रतिवेदनको अनुसूची (५) मा उल्लेख गरिएको छ ।

१८) **लेखापरीक्षण समितिका सदस्यहरूको नामावली, निजहरूले प्राप्त गरेको पारिश्रमिक, भत्ता तथा सुविधा, सो समितिले गरेको काम कारवाहीको विवरण र सो समितिले कुनै सुझाव दिएको भए सोको विवरण:**

लेखापरीक्षण उप-समितिका सदस्यहरूको नामावली निम्नानुसार रहेको छ:

- |                                   |   |        |
|-----------------------------------|---|--------|
| १. श्री स्कन्द अमात्य, संचालक     | - | संयोजक |
| २. श्री रमेश कुमार लुईटेल, संचालक | - | सदस्य  |
| ३. श्री सिद्धिमान बस्न्यात संचालक | - | सदस्य  |

लेखापरीक्षण उप-समितिले कम्पनी ऐन तथा बीमा समितिले जारी गरेको निर्देशनको अधीनमा रही काम गर्दै आएको छ। लेखापरीक्षण उप-समितिका संयोजक र सदस्यहरूलाई हरेक बैठकमा रू. ५,००० का दरले बैठक भत्ता प्रदान गरिन्छ।

**लेखापरीक्षण उप-समितिले गरेको काम कारवाहीको विवरण:**

- आ.व. २०७३/७४ को वार्षिक वित्तीय विवरण तथा वाह्य लेखापरीक्षण प्रतिवेदन तथा सोको व्यवस्थापनले दिएको जवाफ उपर छलफल।
- आन्तरिक लेखापरीक्षण प्रतिवेदन तथा सो प्रतिवेदन माथि व्यवस्थापनले दिएको जवाफ उपर छलफल।
- आन्तरिक तथा वाह्य लेखापरीक्षण कार्यक्रम उपर छलफल।
- बीमा समितिले समय-समयमा गरिने सुपरिवेक्षणको प्रतिवेदन उपर छलफल।
- आन्तरिक लेखापरीक्षण प्रतिवेदन, वाह्य लेखापरीक्षण प्रतिवेदनमा औल्याएका कमी कमजोरीलाई निराकरण गर्न व्यवस्थापनलाई आवश्यक सल्लाह र सुझाव प्रदान।
- लेखापरीक्षकको नियुक्तिको लागि संचालक समितिमा आवश्यक सिफारिस गर्ने।

१९) **संचालक, प्रबन्ध संचालक, कार्यकारी प्रमुख, कम्पनीका आधारभूत शेयरधनी वा निजको नजिकका नातेदार वा निज संलग्न रहेको फर्म, कम्पनी वा संगठित संस्थाले कम्पनीलाई कुनै रकम बुझाउन बाँकी भए सो कुरा: कम्पनीलाई त्यस्तो कुनै पनि रकम बुझाउन बाँकी नरहेको व्यहोरा जानकारी गराउंदछौं।**

२०) **संचालक, प्रबन्ध संचालक, कार्यकारी प्रमुख तथा पदाधिकारीहरूलाई भुक्तानी गरिएको पारिश्रमिक, भत्ता तथा सुविधाको रकम:**

संचालक, प्रबन्ध संचालक, कार्यकारी प्रमुख तथा अन्य पदाधिकारीहरूलाई भुक्तानी गरिएको पारिश्रमिक, भत्ता तथा सुविधाको रकम निम्नानुसार रहेको छ।

**विवरण**

	रकम रू.
संचालक समितिको बैठक भत्ता	१२,८६,०००
अन्य समितिको बैठक भत्ता	३,७३,०००
प्रमुख कार्यकारी अधिकृतलाई भुक्तानी गरेको तलब भत्ता तथा कर्मचारी बोनस रकम	४४,२७,८४३
अन्य प्रबन्धकहरूलाई भुक्तानी गरेको तलब भत्ता तथा कर्मचारी बोनस रकम	३,६६,६६,३०५

माथि उल्लिखित वाहेक प्रमुख कार्यकारी अधिकृत तथा प्रबन्धकहरूलाई कम्पनीको नियमावली अनुसार सवारी सुविधा, इन्धन तथा संचार सुविधा दिइएको छ।

२१) **शेयरधनीहरूले बुझिलिन बाँकी रहेको लाभांशको रकम:**

कम्पनीका शेयरधनीहरूले रू. ७,७९,८०५ लाभांश बुझिलिन बाँकी रहेको छ।

२२) दफा १४१ बमोजिम सम्पत्ति खरिद वा बिक्री गरेको कुराको विवरण:

पछिल्लो आर्थिक वर्षको सम्पत्तिको मूल्यको १५ प्रतिशतभन्दा बढी मूल्यको सम्पत्ति खरिद गरिएको छैन ।

२३) दफा १७५ बमोजिम सम्बद्ध कम्पनीबीच भएको कारोवारको विवरण:

यस कम्पनीको सहायक कम्पनी नभएको र यो कम्पनी कुनै मुख्य कम्पनीको सहायक कम्पनी पनि नभएको हुँदा उपरोक्त दफामा उल्लेख भए बमोजिम कुनै कारोवार नभएको जानकारी गराउँदछौं ।

२४) यस ऐन तथा प्रचलित कानून बमोजिम संचालक समितिको प्रतिवेदनमा खुलाउनु पर्ने अन्य कुनै कुरा:

यस प्रतिवेदनको सान्दर्भिक ठाउँमा खुलाएको छ ।

**कम्पनी निर्देशिका, २०७२ को निर्देशन ८६ बमोजिमको उद्घोषण**

यस कम्पनीबाट कम्पनी ऐनको पूर्ण पालना भएको जानकारी गराउन चाहन्छौं ।

**धितोपत्र दर्ता तथा निष्काशन नियमावली २०७३ को नियम २२ को उपनियम १ बमोजिम  
खुलाउनुपर्ने थप विवरण**

**१. कानूनी कारवाही सम्बन्धी विवरण:**

- कम्पनीले वा कम्पनीका विरुद्ध दायर भएको मुद्दाको विवरण: नभएको
- कम्पनीको संचालक वा संस्थापकले वा संचालक वा संस्थापक विरुद्धमा प्रचलित नियमको अवज्ञा वा फौजदारी अपराध गरेको सम्बन्धमा कुनै मुद्दा दायर गरेको वा भएको भए सोको विवरण: नभएको
- कम्पनीको संचालक वा संस्थापक विरुद्ध आर्थिक अपराध गरेको सम्बन्धमा कुनै मुद्दा दायर भएको भए सोको विवरण: नभएको

**२. कम्पनीको शेयर कारोबार तथा प्रगतिको विश्लेषण:**

नेपाल धितोपत्र विनियम बजारमा भएको कम्पनीको शेयर कारोबारले लगानीकर्ताको कम्पनी प्रति विश्वसनीयता झल्काएको हामीलाई महसूस भएको छ । आर्थिक वर्ष २०७३/७४ मा यस कम्पनीको शेयर अधिकतम रू. ४,३०० सम्ममा खरीद बिक्री भएको थियो भने न्यूनतम रू. १,४७८ मा कारोबार भएको थियो ।

**३. धितोपत्र बजारमा कम्पनीको शेयर कारोबारको सम्बन्धमा व्यवस्थापनको धारणा:**

समीक्षा अवधिमा नेपालको शेयर बजारमा आएको गिरावट संगै यस कम्पनीको शेयर मूल्यमा समेत असर परेको छ । तथापी निर्जीवन बीमा कम्पनी क्षेत्रको बजार पूँजीकरणमा कम्पनीको हिस्सा करिब २० प्रतिशत रहेको सहर्ष जानकारी गराउन चाहन्छौं ।

**४. समीक्षा अवधिको प्रत्येक त्रैमासिक अवधिमा कम्पनीको शेयरको अधिकतम, न्यूनतम र अन्तिम मूल्यको साथै कुल कारोबार संख्या र शेयर संख्या:**

त्रैमास	अधिकतम मूल्य	न्यूनतम मूल्य	अन्तिम मूल्य	कारोबार संख्या	शेयर संख्या
प्रथम	४,०५५	३,०५०	३,९७९	५,८०३	५,७२,४३१
दोस्रो	४,३००	२,०००	२,११९	५,३६३	५,३०,७०२
तेस्रो	२,६००	१,४७८	२,२५५	५,७३१	५,०३,७९९
चौथो	२,२९५	१,८१४	१,९४१	४,१४२	२,२७,६४७

**५. समस्या तथा चुनौतीहरू:**

नेपालको वित्तीय क्षेत्रमा दक्ष जनशक्तिको कमिले गर्दा जनशक्ति विकास तथा परिचालनमा रहेको समस्या तथा चुनौती । प्राकृतिक प्रकोप जस्तै भूकम्प, बाढी, पहिरो लगायतले निम्त्याउने महाविपत्ति जोखिम । बैंक तथा वित्तीय संस्थाहरूको मुद्दती निक्षेपमा घट्दो व्याजदर । विगतमा भएका नाका अवरोधका कारण देशको अर्थतन्त्रमा परेको असर । अस्थिर राजनैतिक वातावरणबाट उत्पन्न आर्थिक तथा अन्य समस्याहरू । नयाँ बीमा कम्पनीको प्रवेश तथा अस्वस्थ बजार प्रतिस्पर्धा ।

**रणनीति**

जनशक्ति विकास तथा परिचालनको लागि नियमित रूपमा आफ्ना कर्मचारीहरूलाई तालिमको व्यवस्था गर्दै आएका छौं । विगतमा भै कम्पनीले हरेक क्षेत्रमा वैकल्पिक जनशक्ति विकास गर्दै जाने क्रमलाई निरन्तरता दिइने छ ।

प्राकृतिक प्रकोपबाट सृजना हुने महाविपत्ति जोखिमलाई व्यवस्थापन गर्न आफ्नो धारण शक्तिको मूल्याङ्कन गर्दै कुशल पुनर्बीमा व्यवस्था गर्दै आएका छौं ।

मुद्दती निक्षेपको व्याजदर जोखिमको कारण लगानी आयमा आउन सक्ने न्हासलाई समाधान गर्न बीमा समितिको निर्देशनभित्र रही कम्पनीको लगानीलाई विविधिकरण गर्दै जाने रणनीति रहेको छ ।

देशमा विद्यमान राजनैतिक विकास क्रमका कारण सृजना हुने जोखिम तथा चुनौतीहरूका निम्ति आवश्यक योजनाका साथ कम्पनी अगाडी बढ्ने रणनीति रहेको छ ।

अस्वस्थ बजार प्रतिस्पर्धामा आफ्नो व्यवसाय वृद्धि गर्न आफ्नो जोखिमाङ्गन तथा दावी भुक्तानी सेवालार्इ समय सान्दर्भिक रूपमा प्रभावकारी बनाउँदै जाने नीति रहेको छ ।

साथै, कम्पनीको जोखिम वहन गर्ने क्षमतालाई अध्ययन गर्दै भविष्यमा स्वदेशी तथा विदेशी बीमा कम्पनीहरूलाई समेत पुनर्बीमा सेवा प्रदान गर्दै जाने उद्देश्य रहेको जानकारी गराउन चाहन्छौं ।

### धन्यवाद ज्ञापन:

कम्पनी स्थापनाकालदेखि अविच्छिन्न रूपमा सहयोग पुऱ्याउनु हुने शेयरधनी महानुभावहरू, बीमा समिति, आन्तरिक राजश्व विभाग, नेपाल धितोपत्र विनिमय बजार लिमिटेड, नेपाल धितोपत्र बोर्ड, सिडिएस एण्ड क्लियरिङ लि., नेपाल राष्ट्र बैंक लगायत अन्य सम्पूर्ण नियमनकारी निकायहरू, नेपाल पुनर्बीमा कम्पनी तथा अन्य बीमा र पुनर्बीमा कम्पनी, वाणिज्य बैंक एवं वित्तीय संस्थाहरू, ब्रोकर, सर्भेयर, लेखापरीक्षक तथा बीमा अभिकर्ता लगायत सम्पूर्ण शुभेच्छुकहरूमा संचालक समितिको तर्फबाट आभार एवं धन्यवाद ज्ञापन गर्दछौं ।

कम्पनीको व्यवसायलाई विश्वास र इमान्दारिका साथ अगाडि बढाउन निरन्तर प्रयत्नमा रहने कार्यकारी प्रमुख, कम्पनीका कर्मचारीलाई धन्यवाद ज्ञापन गर्दै निजहरूको प्रतिवद्धता र समर्पणलाई संचालक समितिको तर्फबाट कदर एवं प्रसंशा व्यक्त गर्न चाहन्छौं ।

कम्पनीलाई विश्वास गरी निरन्तर सेवाको अवसर प्रदान गर्नु हुने हाम्रा सम्पूर्ण ग्राहकवर्ग प्रति विशेष तथा हार्दिक कृतज्ञता ज्ञापन गर्दछौं ।

अन्त्यमा, कम्पनीका शेयरधनी महानुभावहरूबाट सभाको कार्यसूची बमोजिमका प्रस्तावहरू उपर छलफल गरी स्वीकृत गर्नु हुनेछ, भन्ने अपेक्षा राख्दै आगामी दिनमा पनि निरन्तर सहयोग तथा शुभेक्षा प्राप्त भइरहने आशा र विश्वासका साथ यो प्रतिवेदन टुंग्याउने अनुमति चाहन्छौं ।

धन्यवाद !

संचालक समितिको तर्फबाट  
राजेन्द्र प्रसाद श्रेष्ठ  
अध्यक्ष

## शिखर इन्स्योरेन्स कम्पनी लिमिटेडका शेयरधनी महानुभावहरू समक्ष स्वतन्त्र लेखापरीक्षकको प्रतिवेदन

हामीले शिखर इन्स्योरेन्स कम्पनी लिमिटेडको यसैसाथ संलग्न २०७४ आषाढ ३१ गतेको बासलात, सो मितिमा समाप्त भएको आर्थिक वर्षको नाफा-नोक्सान हिसाब, नगद प्रवाह विवरण, इक्युटीमा भएको परिवर्तन र प्रमुख लेखानीति तथा लेखा सम्बन्धी टिप्पणीहरूको लेखापरीक्षण सम्पन्न गरेका छौं ।

### वित्तीय विवरणहरू उपर व्यवस्थापनको उत्तरदायित्व

विद्यमान नेपाल वित्तीय प्रतिवेदन मानहरू (Nepal Financial Reporting Standares - NFRS) अनुरूप यथार्थ र उचित चित्रण गर्ने वित्तीय विवरणहरू तयार एवं प्रस्तुत गर्ने उत्तरदायित्व व्यवस्थापनमा रहेको छ । यी उत्तरदायित्व अन्तर्गत वित्तीय विवरण गलत आंकडा रहित, जालसाजी वा सारभूत किसिमले त्रुटिरहित छ भनी वित्तीय विवरण तयार र प्रस्तुतीकरण गर्ने सम्बन्धी आन्तरिक नियन्त्रण प्रणालीको तर्जुमा, कार्यान्वयन र संचालन गर्ने कार्य लेखानीतिहरूको छनौट तथा लागू गर्न एवं परिस्थिति अनुसार लेखासम्बन्धी महत्त्वपूर्ण अनुमान गर्नुपर्ने हुन्छ ।

### लेखापरीक्षकको उत्तरदायित्व

वित्तीय विवरणहरू उपर लेखापरीक्षणको आधारमा मन्तव्य व्यक्त गर्नु हाम्रो उत्तरदायित्व हो । हामीले हाम्रो लेखापरीक्षण नेपाल लेखापरीक्षणमान बमोजिम सम्पन्न गर्छौं । यी मानले हामीलाई व्यवसायिक नैतिकताको पालना गर्ने तथा वित्तीय विवरणहरू सारभूत रूपमा त्रुटिरहित भएको बारेमा मनासिब आश्वासन प्राप्त गर्न हामीलाई लेखापरीक्षणको योजना बनाउन र लेखापरीक्षण सम्पन्न गर्न अनिवार्य गराउँछन् ।

लेखापरीक्षण अन्तर्गत वित्तीय विवरणमा उल्लेखित रकम र खुलासालाई पुष्टि गर्ने प्रमाण प्राप्त गर्ने सम्बन्धी सम्पादन कार्यविधि संलग्न हुन्छ । यसरी छनौट गरिएको कार्यविधि चाहे जालसाजी वा गल्तीबाट होस्, सारभूत रूपमा त्रुटिरहित प्रस्तुति हुन सक्ने जोखिमको लेखाजोखा सहित हाम्रो व्यावसायिक निर्णयमा आधारित छ । त्यसरी जोखिमको लेखाजोखा गर्ने क्रममा, हामीले कम्पनीको आन्तरिक नियन्त्रण उपर नै राय व्यक्त गर्ने उद्देश्यले नभै, परिस्थिति अनुसार हाम्रो लेखापरीक्षण कार्यविधि तयार गर्दा, कम्पनीले वित्तीय विवरण तयार एवं प्रस्तुति गर्ने क्रममा अवलम्बन गरेको आन्तरिक नियन्त्रण प्रणालीको विश्लेषण गरेका छौं । लेखापरीक्षणमा व्यवस्थापनद्वारा प्रयोगमा ल्याइएका लेखा सिद्धान्तहरू एवं गरिएका महत्त्वपूर्ण अनुमानहरूको उपयुक्तताको तथा मूल्याङ्कनका साथै समग्र वित्तीय विवरण प्रस्तुतिको लेखाजोखा समेत समावेश हुन्छ ।

### कम्पनी ऐन, २०६३, बीमा ऐन, २०४९ तथा अन्य प्रचलित ऐनले तोकेको कुराहरूको प्रतिवेदन

उपरोक्त अनुसार वित्तीय विवरणहरूको छड्के परीक्षणको आधारमा लेखापरीक्षण गरी निम्नानुसारको प्रतिवेदन पेश गर्दछौं:-

- लेखापरीक्षण सम्पन्न गर्न आवश्यक ठानेका सूचना, स्पष्टीकरण र जवाफ उपलब्ध भएका छन् ।
- संलग्न बासलात, नाफा-नोक्सान हिसाब र नगद प्रवाह विवरण र संलग्न अनुसूचीहरू बीमा समितिको ढाँचा र तरिका अनुसार तयार गरिएको छ र उक्त विवरणहरू कम्पनीले राखेको हिसाब, किताब बहीखाता श्रेस्ता र लेखासंग दुरुस्त रहेका छन् ।
- कम्पनीले आफ्नो हिसाब-किताब प्रचलित कानून र प्रचलन अनुसार, अन्यथा उल्लेख गरिए बाहेक, ठीकसंग राखेको छ ।
- हाम्रो रायमा र हामीले जाने बुझिसम्म तथा हामीलाई प्राप्त सूचना तथा स्पष्टीकरण र हामीले लेखापरीक्षण गरेको आधारमा कम्पनीको संचालक समितिका वा प्रतिनिधि वा कुनै पदाधिकारी वा कुनै कर्मचारीले प्रचलित कानून विपरित लेखासम्बन्धी कुनै कामकाज वा अनियमित कार्य गरेको वा कम्पनीको सम्पत्ति हिनामिना गरेको वा कम्पनीको हानि-नोक्सानी गरे गराएको हाम्रो जानकारीमा आएन ।
- कम्पनीमा लेखासम्बन्धी कुनै जालसाजी गरेको हाम्रो जानकारीमा आएन ।

- बीमकको बीमा कोष, अनिवार्य जगेडा कोष तथा त्यस्तै प्रकृतिका अन्य कोष बीमा समितिको निर्देशन बमोजिम भएको देखिन्छ ।
- बीमकले इजाजतप्राप्त बीमा व्यवसाय बाहेक अन्य बीमा व्यवसाय वा कारोबार गरेको हाम्रो जानकारीमा आएन ।
- बीमकले बीमितिको हकहित विरुद्धको कुनै कार्य गरेको हाम्रो जानकारीमा आएन ।
- बीमकले बीमा समितिको निर्देशन अनुरूप कार्य गरेको देखिन्छ ।
- बीमकले इजाजत प्राप्त बाहेकका बीमालेख जारी गरेको हाम्रो जानकारीमा आएन ।
- बीमकले लिएको दीर्घकालीन दायित्वको अनुपातमा त्यस्तो जायजेथाबाट त्यस्तो दायित्व निर्वाह गर्न बीमक सक्षम रहेको देखिन्छ ।
- बीमकको आन्तरिक नियन्त्रण प्रणाली प्रभावकारी भएको देखिन्छ ।

### मौन रायको आधार

नेपाल चार्टर्ड एकाउन्टेन्ट संस्थाद्वारा नेपाल वित्तीय प्रतिवेदन मान (NFRS) सम्पूर्ण बीमा कम्पनीहरूलाई आ.व. २०७३/७४ देखि अनिवार्य रूपमा लागू गरिएको छ जस अनुसार Date of Transaction मा शुरू बासलात, गत वर्षको तुलनात्मक वित्तीय विवरणको पुनः प्रस्तुतिकरण (Restate) गरी यस आर्थिक वर्ष २०७३/७४ को वित्तीय विवरणहरू नेपाल वित्तीय प्रतिवेदन मान (NFRS) अनुरूप तयार पारी प्रस्तुत गर्नुपर्नेमा सो बमोजिम गरिएको छैन । यसरी नेपाल वित्तीय प्रतिवेदन मान (NFRS) अनुरूप वित्तीय विवरण तयार नहुँदा यसबाट वित्तीय विवरणमा पार्न सक्ने असर, जुन सारभूत रूपमा वित्तीय विवरणमा पारेको हुन सक्छ, को समष्टिगत रूपमा यकिन गर्न सकिदैन ।

### लेखापरीक्षकको राय

- माथि मौन रायको आधार हरफमा उल्लेख गरिएका विषयवस्तुहरूको महत्व र परिवर्तित नेपाल वित्तीय प्रतिवेदनमानहरू (NFRS) पहिलो पटक ग्रहण गर्दा चाहिने वित्तीय सूचनाको पूर्णलेखन, प्रस्तुति र थप खुलासा यस कम्पनीबाट पालना नगरिएकोले यसबाट पर्न सक्ने असरको बारेमा लेखापरीक्षणको सिलसिलामा हामीले पर्याप्त प्रमाणहरू संकलन गर्न नसकेकाले हामीले शिखर इन्स्योरेन्स कम्पनी लि. को आ.व. २०७३/७४ को वित्तीय विवरण उपर राय व्यक्त गर्न असमर्थ रहेका छौं ।
- यस आर्थिक वर्षदेखि प्रभावकारी रूपमा लागू भएका नेपाल वित्तीय प्रतिवेदन मानहरू (NFRS) बमोजिम वित्तीय विवरणहरू तयार नगरिएको बाहेक लेखापरीक्षणको सिलसिलामा उपलब्ध गराइएका स्पष्टीकरण तथा सूचनाहरूको आधारमा, हाम्रो रायमा यस कम्पनीको वित्तीय विवरणको अनुसूची २५ तथा २६ मा उल्लेख भएको प्रमुख लेखा नीति तथा लेखा सम्बन्धी टिप्पणीहरूले पार्न सक्ने असर बाहेक यस कम्पनीको आषाढ ३१, २०७४ को वित्तीय स्थिति, तथा सोही मितिमा समाप्त भएको वर्षको नाफा-नोक्सान हिसाब, नगद प्रवाह विवरण र इक्विटीमा भएको परिवर्तन सम्बन्धी विवरण बीमा समितिको निर्देशन बमोजिम बीमा समितिको ढाँचामा तयार गरिएका छन् ।

काठमाडौं  
मिति: - २०७४/०७/१३

नि: वि.के. अग्रवाल एण्ड कं.

चार्टर्ड एकाउन्टेन्ट्स

सिए. बि.के. अग्रवाल  
प्रबन्ध साभेदार

## शिखर इन्स्योरेन्स कम्पनी लिमिटेड

२०७४/०३/३१ को वासलात

क्र.सं.	विवरण	अनुसूची	यस वर्ष	गत वर्ष
	स्रोत			
१.	चुक्ता पूँजी	१३	८१,७६,६८,३००	५०,९८,९७,३००
२.	जगेडा तथा कोष	१४	२६,६६,२७,९१५	४२,०९,५७,८९८
३.	बीमा कोष	१२	६३,५३,८४,९५०	४५,८३,५६,१९१
४.	महा-विपत्ति जगेडा	१५	५,२९,५७,५३०	३,४६,६४,२१६
५.	तिर्न बाँकी दीर्घकालीन ऋण तथा सापटी	१६	-	-
	<b>कुल स्रोत</b>		<b>१,७७,२६,३८,६९५</b>	<b>१,४२,३८,७५,६०५</b>
	उपयोग			
६.	स्थिर सम्पत्ति (खुद)	१७	२०,४७,५७,३१९	२०,९५,२५,४८२
७.	दीर्घकालीन लगानी	१८	३५,२८,८९,५५३	२६,०४,३५,९५५
८.	दीर्घकालीन कर्जा	२०	५९,४५,५१३	२१,४८,२५८
	चालु सम्पत्ति कर्जा तथा पेशकीहरू:			
९.	नगद तथा बैंक मौज्दात	१९	३५,१०,३४,३२७	३०,०७,७७,८८५
१०.	अल्पकालीन लगानी	१८	१,६८,०६,००,०००	१,१२,५६,००,०००
११.	अल्पकालीन कर्जा	२०	-	-
१२.	अन्य सम्पत्ति	२१	८४,३७,७६,४२०	७६,३१,०९,८५३
	<b>जम्मा (क) (९+१०+११+१२)</b>		<b>२,८७,५४,१०,७४७</b>	<b>२,१८,९४,८७,७३८</b>
	चालु दायित्व तथा व्यवस्थाहरू:			
१३.	चालु दायित्व	२२	४३,५९,५४,९०६	३२,०१,७५,७७७
१४.	असमाप्त जोखिम वापत व्यवस्था	२३	७४,२५,७०,७६५	५३,५३,२२,७५३
१५.	भुक्तानी हुन बाँकी दावी वापत व्यवस्था	६	२०,८२,८३,९४३	१५,२०,७८,३०१
१६.	अन्य व्यवस्था	२३'क'	२७,९९,२३,१६२	२३,०६,७२,५१७
	<b>जम्मा (ख) (१३+१४+१५+१६)</b>		<b>१,६६,६७,३२,७७६</b>	<b>१,२३,८२,४९,३४७</b>
१७.	खुद चालु सम्पत्ति (ग) = (क) - (ख)		१,२०,८६,७७,९७१	९५,१२,३८,३९०
१८.	अपलेखन वा समायोजन हुन बाँकी विविध खर्चहरू	२४	३,६८,३३९	५,२७,५२०
१९.	नाफा-नोक्सान हिसाबबाट सारेको नोक्सान		-	-
	<b>कुल उपयोग (६+७+८+१७+१८+१९)</b>		<b>१,७७,२६,३८,६९५</b>	<b>१,४२,३८,७५,६०५</b>

संभावित दायित्वहरू र अनुसूची ६ तथा १२ देखि २६ सम्म यसका अभिन्न अंग हुन् ।

### संभावित दायित्वहरू

#### विवरण

विवरण	यस वर्ष	गत वर्ष
चुक्ता वा भुक्तानी हुन बाँकी लगानी	-	-
प्रत्याभूति प्रतिवद्धता	-	-
बीमालेख अन्तर्गत भन्दा बाहेकबाट बीमक उपर दावी परेको तर बीमकले दायित्व स्वीकार नगरेको	-	-
बीमकले वा बीमकको तर्फबाट दिइएको ग्यारेण्टी	-	-
अन्य (विवरण खुलाउने)	-	-

#### जम्मा

दिप प्रकाश पाण्डे प्रमुख कार्यकारी अधिकृत	आँ छिरी शोर्पा संचालक	रमेश कुमार लुईटेल संचालक	सौरभ ज.ब. राणा संचालक	राजेन्द्र प्रसाद श्रेष्ठ अध्यक्ष	संलग्न प्रतिवेदन अनुसार
काठमाडौं १३/०७/२०७४	सुरज राजवाहक लेखा प्रमुख/कम्पनी सचिव	दिनेश बज्र बज्राचार्य संचालक	स्कन्द अमात्य संचालक	सिद्धिमान बस्न्यात संचालक	सि.ए., बि.के. अग्रवाल प्रबन्धक साभेदार बि.के. अग्रवाल एण्ड कं. चार्टर्ड एकाउण्टेण्टस्



## शिखर इन्स्योरेन्स कम्पनी लिमिटेड

आ.व. २०७३/०७४ को नाफा-नोक्सान हिसाब

क्र.सं.	विवरण	अनुसूची	यस वर्ष	गत वर्ष
	आम्दानी			
१.	आय-व्यय हिसाबबाट सारेको नाफा/(नोक्सान)	७	५४,३१,७३,४५४	४७,९८,४३,०९०
२.	लगानी कर्जा तथा अन्यबाट आय	२	६,५६,७०,७९३	३,५१,०६,०९९
३.	व्यवस्था फिर्ता	८	७४,१४,००७	५,६२,६३६
४.	अन्य आम्दानी		-	-
	<b>जम्मा आम्दानी (क)</b>		<b>६१,६२,५८,२५४</b>	<b>५१,५५,११,८२५</b>
	खर्च			
५.	व्यवस्थापन खर्च	५	२,९८,७४,४६३	१,९७,७८,३६२
६.	अपलेखन खर्च	९	१,५९,१८०	१,५९,१८०
७.	शेयर सम्बन्धी खर्च	९'क'	१६,८५,६०९	९३,९८,६८१
८.	अन्य खर्चहरू	१०	-	-
९.	नोक्सानीको लागि व्यवस्था	११	७८,८२,३०५	-
१०.	कर्मचारी आवास व्यवस्था		-	-
११.	कर्मचारी बोनस व्यवस्था		५,२४,२३,३३६	४,४१,९७,७८२
१२.	समायोजित आयकर (अ) = (आ) - (इ)		१६,४२,२९,५७२	१३,५३,६६,५०८
	आ) आयकर		१७,०१,७५,८४३	१३,७२,२६,८२३
	इ) स्थगन कर सम्पत्ति/दायित्व		(५९,४६,२७१)	(१८,६०,३१५)
	<b>जम्मा खर्च (ख)</b>		<b>२५,६२,५४,४६५</b>	<b>२०,८९,००,५१३</b>
	<b>खुद नाफा / (नोक्सान) (ग) = (क) - (ख)</b>		<b>३६,००,०३,७८९</b>	<b>३०,६६,११,३१२</b>
१३.	बीमा कोषमा सारेको	१२	(१७,७०,२८,७५९)	(१५,२३,७५,४९९)
	बीमा जगेडामा सारेको		-	-
१४.	अघिल्लो वर्षसंग सम्बन्धित खर्च		(४१,८९९)	(१,०१,९८४)
१५.	अघिल्लो वर्षबाट सारिएको नाफा/(नोक्सान)		९,५५,१०,४२१	८३,६८,४८६
	बाँडफाँडको लागि उपलब्ध रकम		२७,८४,४३,५५१	१६,२५,०२,३१६
	महा-विपत्ति जगेडाबाट सारिएको रकम		-	(७३,३३,१२८)
	शेयर प्रिमियमबाट सारिएको रकम		-	२८,१०,४३,४००
१६.	(क) स्थगन कर जगेडा	१४	(५९,४६,२७१)	(१८,६०,३१५)
	(ख) पूजीगत जगेडा	१४	-	-
	(ग) विशेष जगेडा	१४	-	-
	(घ) अन्य जगेडा (विवरण खुलाउने)	१४	-	-
	(ङ) प्रस्तावित लाभांश	१४	-	-
	अ. बोनस शेयर	१४	(२३,७१,२३,८०७)	(३०,५९,३८,३८०)
	आ. नगद लाभांश	२३ 'क'	(१,२४,८०,२००)	(१,६१,०२,०२०)
	(च) महाविपत्ति जगेडा	१५	(१,८२,९३,३१३)	(१,६२,५०,२३२)
१७.	वासलातमा सारेको नाफा/(नोक्सान)		४५,९९,९६०	९,६०,६१,६४१

अनुसूची २, ५ तथा ७ देखि १२, १४ र १५ सम्म यसका अभिन्न अंग हुन् ।

<p><b>दिप प्रकाश पाण्डे</b> प्रमुख कार्यकारी अधिकृत</p>	<p><b>आँ छिरी शेर्पा</b> संचालक</p>	<p><b>रमेश कुमार लुईटेल</b> संचालक</p>	<p><b>सौरभ ज.ब. राणा</b> संचालक</p>	<p><b>राजेन्द्र प्रसाद श्रेष्ठ</b> अध्यक्ष</p>	<p>संलग्न प्रतिवेदन अनुसार</p>
<p>काठमाडौं १३/०७/२०७४</p>	<p><b>सुरज राजवाहक</b> लेखा प्रमुख/कम्पनी सचिव</p>	<p><b>दिनेश बज्र बज्राचार्य</b> संचालक</p>	<p><b>स्कन्द अमात्य</b> संचालक</p>	<p><b>सिद्धिमान बस्न्यात</b> संचालक</p>	<p>सि.ए., बि.के. अग्रवाल प्रबन्धक साभेदार बि.के. अग्रवाल एण्ड कं. चार्टर्ड एकाउण्टेण्टस्</p>

## शिखर इन्स्योरेन्स कम्पनी लिमिटेड

### आ.व. २०७३/०७४ को इक्युटीमा भएको परिवर्तन सम्बन्धी विवरण

क्र.सं.	विवरण	शेयर पूँजी	नाफा/नोक्सान	संचित	प्रस्तावित बोनस शेयर	साधारण बीमा जगोडा	पूँजीगत जगोडा कोष	शेयर प्रिमियम कोष	विशेष जगोडा कोष	स्थगन कर बापत जगोडा (Deferred Tax Reserve)	महा-विपत्ति जगोडा	कुल रकम
१.	शुरु मौज्जात	५०,९८,९७,३००	९,६०,६१,६४१	३०,५९,३८,३८०	९५,४०,२८२	-	-	-	९४,१७,५९४	४५,८३,५६,१९१	३,४६,६४,२१६	१,४२,३८,७४,६०५
	<b>समायोजन</b>	-	-	-	-	-	-	-	-	-	-	-
२.	महा-विपत्ति जगोडा	-	-	-	-	-	-	-	-	-	-	-
३.	बोनस शेयर	३०,६४,८९,६००	(५,५१,२२०)	(३०,५९,३८,३८०)	-	-	-	-	-	-	-	-
४.	खण्डित शेयर बापत थप	१२,८१,४००	-	-	-	-	-	-	-	-	-	१२,८१,४००
५.	गत सालको अवितरित	-	-	-	-	-	-	-	-	-	-	-
६.	नगद लाभांश	-	-	-	-	-	-	-	-	-	-	-
७.	शेयर प्रिमियम रकम	-	-	-	-	-	-	-	-	-	-	-
८.	नाफा-नोक्सान हिसाब	-	-	-	-	-	-	-	-	-	-	-
९.	बाट सारिएको नाफा	-	३६,००,०३,७८९	-	-	-	-	-	-	-	-	३६,००,०३,७८९
१०.	अधिल्लो वर्षसंग सम्बन्धित खर्च	-	(४१,८९९)	-	-	-	-	-	-	-	-	(४१,८९९)
११.	बीमाकोषमा संरको रकम	-	(१७,७०,२८,७५९)	-	-	-	-	-	१७,७०,२८,७५९	-	-	-
१२.	बोनस शेयर	-	(२३,७१,२३,८०७)	२३,७१,२३,८०७	-	-	-	-	-	-	-	(१,२४,८०,२००)
१३.	प्रस्तावित लाभांश	-	(१,२४,८०,२००)	-	-	-	-	-	-	-	-	-
१४.	हकप्रद शेयर	-	-	-	-	-	-	-	-	-	-	-
१५.	महा-विपत्ति जगोडा	-	(१,८२,९३,३१३)	-	-	-	-	-	-	-	१,८२,९३,३१३	-
१६.	स्थगन कर (Deferred Tax)	-	(५९,४६,२७१)	-	-	-	-	-	-	५९,४६,२७१	-	-
	<b>जम्मा</b>	८१,७६,६८,३००	४५,९९,९६०	२३,७१,२३,८०७	९५,४०,२८२	-	-	-	१,५३,६३,८६५	६३,५३,८४,९५०	५,२९,५७,५२९	१,७७,२६,३८,६९५

**दिप प्रकाश पाण्डे**

प्रमुख कार्यकारी अधिकृत

**औं छिरी शेर्पा**

संचालक

**रमेश कुमार लुईटेल**

संचालक

**सौरभ ज.ब. राण**

संचालक

**राजेश प्रसाद श्रेष्ठ**

अध्यक्ष

संलग्न प्रतिवेदन अनुसार

काठमाडौं

१३/०७/२०७४

**सुरज राजवाहक**

लेखा प्रमुख/कम्पनी सचिव

**दिनेश बज्र बज्राचार्य**

संचालक

**स्कन्द अमात्य**

संचालक

**सिद्धिमान बस्न्यात**

संचालक

**सि.ए., वि.के. अग्रवाल**  
 प्रबन्धक सार्वभार  
 वि.के. अग्रवाल एण्ड कं.  
 चार्टर्ड एकाउण्टेण्ट्स

# शिखर इन्स्योरेन्स कम्पनी लिमिटेड

आ.व. २०७३/०७४ को नगद प्रवाहको विवरण

क्र.सं.	विवरण	यस वर्ष	गत वर्ष
क.	<b>कारोबार संचालनबाट नगद प्रवाह</b>		
	बीमाशुल्क आम्दानी	२,७३,१९,५४,०४७	२,००,५५,०९,७०२
	पुनर्बीमा शुल्क आम्दानी	-	१२,७५,१९८
	पुनर्बीमा कमिशन आम्दानी	२७,९७,६९,२७५	१९,०६,९८,७१२
	अन्य प्रत्यक्ष आम्दानी	-	-
	पुनर्बीमकबाट प्राप्त दावी रिकभरी	१३,१४,६४,०३२	३३,१५,१७,८७४
	पुनर्बीमा शुल्क भुक्तानी	(१,२६,७७,६६,६००)	(८२,७७,७५,७४८)
	पुनर्बीमा कमिशन भुक्तानी	(७९,२८६)	(१,०८,९००)
	अभिकर्ता शुल्क भुक्तानी	(२,६०,७३,८९७)	(१,८५,१९,५९१)
	दावी भुक्तानी	(१,०४,३२,९२,२०८)	(८०,४९,६९,०६७)
	सेवा शुल्क भुक्तानी	(१,४९,५२,७५९)	(१,०३,३०,६३९)
	व्यवस्थापन खर्च भुक्तानी	(२७,०८,२३,२२०)	(१७,९७,२७,७४२)
	कर्मचारी बोनस भुक्तानी	(४,४९,९७,७८२)	(२,८९,५४,३९४)
	आयकर भुक्तानी	(२९,८९,१३,००४)	(१२,५६,८५,२६०)
	चालु सम्पत्तिमा (वृद्धि)/कमी	५,३९,४५,५३३	(६,२६,०५,१३९)
	चालु दायित्वमा वृद्धि/(कमी)	२७,४६,९५,७०६	(२९,८९,०२,५७३)
	<b>कारोबार संचालनबाट खुद नगद प्रवाह (क)</b>	<b>५८,५७,२९,८४४</b>	<b>२५,३८,२२,४५०</b>
ख.	<b>लगानी गतिविधिबाट नगद प्रवाह</b>		
	स्थिर सम्पत्तिमा (वृद्धि)/कमी	(१,१४,५९,१४५)	(१,३३,९२,४२५)
	सरकारी र सरकारको जमानत प्राप्त सेक्युरिटीमा लगानीमा (वृद्धि)/कमी	-	-
	बैंक तथा वित्तीय संस्थाको मुद्दती निक्षेपमा लगानीमा (वृद्धि)/कमी	(५५,५०,००,०००)	(५३,३९,००,०००)
	बैंक तथा वित्तीय संस्थाको अन्य निक्षेप लगानीमा (वृद्धि)/कमी	-	-
	इक्यूटी शेयर लगानीमा (वृद्धि)/कमी	(९,१४,०८,४८९)	(२४,३३,६४९)
	अग्राधिकार शेयर / डिबेन्चरमा लगानीमा (वृद्धि)/कमी	-	१,५०,००,०००
	अन्य लगानीमा (वृद्धि)/कमी	(१०,४५,११८)	(३,३३,४९३)
	पेशकी तथा कर्जामा (वृद्धि)/कमी	(३७,९७,२५५)	(२९,४८,२५८)
	भुक्तानी प्राप्त व्याज आम्दानी (लगानीमा)	११,२७,८९,७७०	४,९९,८८,६३४
	भुक्तानी प्राप्त डिभिडेन्ड	११,७६,७८४	२,८९,०७,३३०
	भाडा आम्दानी	१,४०,४६,०७२	१,२४,९३,३९५
	भुक्तानी प्राप्त व्याज आम्दानी (कर्जामा)	-	-
	अन्य अप्रत्यक्ष आम्दानी	१,५७,३८,२०२	१८,१२,५०३
	<b>लगानी गतिविधिबाट खुद नगद प्रवाह (ख)</b>	<b>(५९,८९,६७,१७३)</b>	<b>(४४,५६,०५,८८३)</b>
ग.	<b>वित्तीय स्रोत कारोबारबाट नगद प्रवाह</b>		
	शेयरबाट प्राप्त रकम	१२,८९,४००	३३,४२,३९,८००
	तिर्न बाँकी सापटीमा (वृद्धि)/कमी	-	-
	अल्पकालीन ऋणमा (वृद्धि)/कमी	-	-
	ऋण सापटीमा व्याज भुक्तानी	-	(२०,४२,४६०)
	लाभांश भुक्तानी	(१,६९,०२,०२०)	(५३,१०,४०८)
	शेयर निष्काशन खर्च	(१६,८५,६०९)	(९३,९८,६८९)
	<b>वित्तीय स्रोत कारोबारबाट खुद नगद प्रवाह (ग)</b>	<b>(१,६५,०६,२२९)</b>	<b>३९,७४,८८,२५०</b>
	<b>यस वर्षको सम्पूर्ण गतिविधिबाट खुद नगद प्रवाह = (क)+(ख)+(ग)</b>	<b>५,०२,५६,४४३</b>	<b>१२,५७,०४,८१७</b>
	<b>नगद तथा बैंकमा रहेको शुरु मौज्दात</b>	<b>३०,०७,७७,८८५</b>	<b>१७,५०,७३,०६८</b>
	<b>नगद तथा बैंकमा रहेको अन्तिम मौज्दात</b>	<b>३५,१०,३४,३२७</b>	<b>३०,०७,७७,८८५</b>

दिप प्रकाश पाण्डे  
प्रमुख कार्यकारी अधिकृत

आँ छिरी शोर्पा  
संचालक

रमेश कुमार लुईटेल  
संचालक

सौरभ ज.ब. राणा  
संचालक

राजेन्द्र प्रसाद श्रेष्ठ  
अध्यक्ष

संलग्न प्रतिवेदन अनुसार

काठमाडौं  
१३/०७/२०७४

सुरज राजवाहक  
लेखा प्रमुख/कम्पनी सचिव

दिनेश बज्र बज्राचार्य  
संचालक

स्कन्द अमात्य  
संचालक

सिद्धिमान बस्न्यात  
संचालक

सि.ए., बि.के. अग्रवाल  
प्रबन्धक साभेदार  
बि.के. अग्रवाल एण्ड कं.  
चार्टर्ड एकाउण्टेण्टस्

**शिखर इन्स्योरेन्स कम्पनी लिमिटेड**  
आर्थिक वर्ष २०७३/०७४ को एकिकृत आय-व्यय हिसाब

क्र.सं.	विवरण	अनुसूची	यस वर्ष	गत वर्ष
	<b>आय</b>			
१.	बीमाशुल्क (खुद)	१	१,४१,५२,७५,११२	१,०३,३०,६३,१४८
२.	पुनर्बीमा कमिशन आय		२७,९७,६९,२७५	१९,०६,९८,७१२
३.	लगानी, कर्जा तथा अन्यबाट आय	२	७,७४,५९,४५७	५,६७,९२,०४१
४.	अन्य प्रत्यक्ष आय		-	-
५.	आर्थिक वर्षको शुरुको भुक्तानी हुन बाँकी दावी वापत व्यवस्था		१५,२०,७८,३०२	१४,४१,७९,८००
६.	आर्थिक वर्षको शुरुको असमाप्त जोखिम वापत व्यवस्था		५०,०३,८९,५४३	३१,९२,८३,२३०
	<b>जम्मा आय (क)</b>		<b>२,४२,४९,७१,६८९</b>	<b>१,७४,४०,१६,९३०</b>
	<b>व्यय</b>			
७.	दावी भुक्तानी (खुद)	३	६५,३५,५४,५५०	३८,५४,९१,७७७
८.	अभिकर्ता कमिशन		२,६७,६६,७०२	१,८५,१९,५९१
९.	पुनर्बीमा कमिशन खर्च		७९,२८६	१,०८,९००
१०.	सेवा शुल्क (खुद)	४	१,४१,५२,७५,११२	१,०३,३०,६३,१४८
११.	अन्य प्रत्यक्ष खर्च		२४,५३,२७८	३१,०७,८०३
१२.	व्यवस्थापन खर्च	५	२६,८८,७०,१६९	१७,८०,०५,२६१
१३.	आर्थिक वर्षको अन्त्यमा भुक्तानी हुन बाँकी दावी वापत व्यवस्था	६	२०,८२,८३,९४३	१५,२०,७८,३०२
१४.	आर्थिक वर्षको अन्त्यमा असमाप्त जोखिम वापत व्यवस्था		७०,७६,३७,५५५	५१,६५,३१,५७५
	<b>जम्मा व्यय (ख)</b>		<b>१,८८,१७,९८,२३५</b>	<b>१,२६,४१,७३,८४०</b>
	नाफा-नोक्सान हिसाबमा सारेको बचत/(नोक्सान) = (क)-(ख)		<b>५४,३१,७३,४५४</b>	<b>४७,९८,४३,०९०</b>

अनुसूची १ देखि ६ सम्म यसका अभिन्न अंग हुन् ।

दिप प्रकाश पाण्डे  
प्रमुख कार्यकारी अधिकृत

आँ छिरी शेर्पा  
संचालक

रमेश कुमार लुईटेल  
संचालक

सौरभ ज.ब. राणा  
संचालक

राजेन्द्र प्रसाद श्रेष्ठ  
अध्यक्ष

संलग्न प्रतिवेदन अनुसार

काठमाडौं  
१३/०७/२०७४

सुरज राजवाहक  
लेखा प्रमुख/कम्पनी सचिव

दिनेश बज्र बज्राचार्य  
संचालक

स्कन्द अमात्य  
संचालक

सिद्धिमान बस्न्यात  
संचालक

सि.ए., वि.के. अग्रवाल  
प्रबन्धक साभेदार  
वि.के. अग्रवाल एण्ड कं.  
चार्टर्ड एकाउण्टेण्टस्

**शिखर इन्स्योरेन्स कम्पनी लिमिटेड**  
आर्थिक वर्ष २०७३/०७४ को अग्नि बीमाको आय-व्यय हिसाब

क्र.सं.	विवरण	अनुसूची	यस वर्ष	गत वर्ष
<b>आय</b>				
१.	बीमाशुल्क (खुद)	१	११,०८,४२,७११	१०,०८,६१,४५०
२.	पुनर्बीमा कमिशन आय		९,७०,४५,०५२	८,५४,२२,०५४
३.	लगानी, कर्जा तथा अन्यबाट आय	२	१,१६,१८,४०२	९६,४१,५२७
४.	अन्य प्रत्यक्ष आय		-	-
५.	आर्थिक वर्षको शुरुको भुक्तानी हुन बाँकी दावी वापत व्यवस्था		१,७३,१९,२७२	१,८०,२१,०५३
६.	आर्थिक वर्षको शुरुको असमाप्त जोखिम वापत व्यवस्था		५,०४,३०,७२५	२,९०,५९,९५७
<b>जम्मा आय (क)</b>			<b>२८,७२,५६,१६२</b>	<b>२४,३०,०६,०४१</b>
<b>व्यय</b>				
७.	दावी भुक्तानी (खुद)	३	१,७५,४७,६२१	१,०१,८२,७२२
८.	अभिकर्ता कमिशन		७९,३९,१८१	५८,८६,०९३
९.	पुनर्बीमा कमिशन खर्च		-	७८,७८१
१०.	सेवा शुल्क (खुद)	४	११,०८,४२७	१०,०८,६१५
११.	अन्य प्रत्यक्ष खर्च		-	-
१२.	व्यवस्थापन खर्च	५	४,५२,८६,९४४	३,८८,७२,७७५
१३.	आर्थिक वर्षको अन्त्यमा भुक्तानी हुन बाँकी दावी वापत व्यवस्था	६	२,५४,०२,०५७	१,७३,१९,२७२
१४.	आर्थिक वर्षको अन्त्यमा असमाप्त जोखिम वापत व्यवस्था		५,५४,२१,३५६	५,०४,३०,७२५
<b>जम्मा व्यय (ख)</b>			<b>१५,२७,०५,५८७</b>	<b>१२,३७,७८,९८२</b>
नाफा-नोक्सान हिसाबमा सारेको वचत/(नोक्सान) = (क)-(ख)			१३,४५,५०,५७६	११,९२,२७,०५९

अनुसूची १ देखि ६ सम्म यसका अभिन्न अंग हुन् ।

दिप प्रकाश पाण्डे  
प्रमुख कार्यकारी अधिकृत

आँ छिरी शेर्पा  
संचालक

रमेश कुमार लुईटेल  
संचालक

सौरभ ज.ब. राणा  
संचालक

राजेन्द्र प्रसाद श्रेष्ठ  
अध्यक्ष

संलग्न प्रतिवेदन अनुसार

काठमाडौं  
१३/०७/२०७४

सुरज राजवाहक  
लेखा प्रमुख/कम्पनी सचिव

दिनेश बज्र बज्राचार्य  
संचालक

स्कन्द अमात्य  
संचालक

सिद्धिमान बस्न्यात  
संचालक

सि.ए., बि.के. अग्रवाल  
प्रबन्धक साभेदार  
बि.के. अग्रवाल एण्ड कं.  
चार्टर्ड एकाउण्टेण्टस्

**शिखर इन्स्योरेन्स कम्पनी लिमिटेड**  
आर्थिक वर्ष २०७३/०७४ को सामुद्रिक बीमाको आय-व्यय हिसाब

क्र.सं.	विवरण	अनुसूची	यस वर्ष	गत वर्ष
	<b>आय</b>			
१.	बीमाशुल्क (खुद)	१	३,३३,७६,५९५	५,४३,२१,३६२
२.	पुनर्बीमा कमिशन आय		४,३४,३०,८१०	२,६०,३९,५४६
३.	लगानी, कर्जा तथा अन्यबाट आय	२	३९,५९,१२२	३७,७६,४१९
४.	अन्य प्रत्यक्ष आय		-	-
५.	आर्थिक वर्षको शुरुको भुक्तानी हुन बाँकी दावी वापत व्यवस्था		२६,८५,३९१	३७,००,८१०
६.	आर्थिक वर्षको शुरुको असमाप्त जोखिम वापत व्यवस्था		१,१०,१८,६५०	५१,८१,६९७
	<b>जम्मा आय (क)</b>		<b>९,४४,७०,५६८</b>	<b>९,३०,१९,८३४</b>
	<b>व्यय</b>			
७.	दावी भुक्तानी (खुद)	३	३८,४७,३४८	३१,४१,२४८
८.	अभिकर्ता कमिशन		१४,२१,८९२	१०,२२,०५५
९.	पुनर्बीमा कमिशन खर्च		-	-
१०.	सेवा शुल्क (खुद)	४	३,३३,७६६	५,४३,२१४
११.	अन्य प्रत्यक्ष खर्च		-	-
१२.	व्यवस्थापन खर्च	५	१,८६,९६,२५३	१,४५,८८,०१२
१३.	आर्थिक वर्षको अन्त्यमा भुक्तानी हुन बाँकी दावी वापत व्यवस्था	६	५१,११,७३०	२६,८५,३९१
१४.	आर्थिक वर्षको अन्त्यमा असमाप्त जोखिम वापत व्यवस्था		१,६६,८८,२९७	२,७१,६०,६८१
	<b>जम्मा व्यय (ख)</b>		<b>४,६०,९९,२८७</b>	<b>४,९१,४०,६००</b>
	नाफा-नोक्सान हिसाबमा सारेको वचत/(नोक्सान) = (क)-(ख)		४,८३,७१,२८१	४,३८,७९,२३४

अनुसूची १ देखि ६ सम्म यसका अभिन्न अंग हुन् ।

दिप प्रकाश पाण्डे  
प्रमुख कार्यकारी अधिकृत

आँ छिरी शेर्पा  
संचालक

रमेश कुमार लुईटेल  
संचालक

सौरभ ज.ब. राणा  
संचालक

राजेन्द्र प्रसाद श्रेष्ठ  
अध्यक्ष

संलग्न प्रतिवेदन अनुसार

काठमाडौं  
१३/०७/२०७४

सुरज राजवाहक  
लेखा प्रमुख/कम्पनी सचिव

दिनेश बज्र बज्राचार्य  
संचालक

स्कन्द अमात्य  
संचालक

सिद्धिमान बस्न्यात  
संचालक

सि.ए., वि.के. अग्रवाल  
प्रबन्धक साभेदार  
वि.के. अग्रवाल एण्ड कं.  
चार्टर्ड एकाउण्टेण्टस्

**शिखर इन्स्योरेन्स कम्पनी लिमिटेड**  
आर्थिक वर्ष २०७३/०७४ को मोटर बीमाको आय-व्यय हिसाब

क्र.सं.	विवरण	अनुसूची	यस वर्ष	गत वर्ष
<b>आय</b>				
१.	बीमाशुल्क (खुद)	१	१,१९,८५,९८,९५०	८५,८३,४१,७७३
२.	पुनर्बीमा कमिशन आय		७,३६,६६,२२९	३,२२,०६,०५५
३.	लगानी, कर्जा तथा अन्यबाट आय	२	५,६७,५५,४१२	४,०९,३३,८८०
४.	अन्य प्रत्यक्ष आय		-	-
५.	आर्थिक वर्षको शुरुको भुक्तानी हुन बाँकी दावी वापत व्यवस्था		१२,००,७१,४६०	१०,७९,२६,५०१
६.	आर्थिक वर्षको शुरुको असमाप्त जोखिम वापत व्यवस्था		४२,९१,७०,८८६	२५,९२,६१,९५७
<b>जम्मा आय (क)</b>			<b>१,८७,८२,६२,९३७</b>	<b>१,२९,८६,७०,१६६</b>
<b>व्यय</b>				
७.	दावी भुक्तानी (खुद)	३	५८,८१,८९,७२०	३२,८८,८८,९१२
८.	अधिकर्ता कमिशन		१,१३,४०,६६३	६६,२३,७३८
९.	पुनर्बीमा कमिशन खर्च		-	११,६४५
१०.	सेवा शुल्क (खुद)	४	१,१९,८५,९९०	८५,८३,४१८
११.	अन्य प्रत्यक्ष खर्च		-	-
१२.	व्यवस्थापन खर्च	५	१४,३२,७८,९१५	८,९१,६३,३३९
१३.	आर्थिक वर्षको अन्त्यमा भुक्तानी हुन बाँकी दावी वापत व्यवस्था	६	१६,४१,०४,७७०	१२,००,७१,४६०
१४.	आर्थिक वर्षको अन्त्यमा असमाप्त जोखिम वापत व्यवस्था		५९,९२,९९,४७५	४२,९१,७०,८८६
<b>जम्मा व्यय (ख)</b>			<b>१,५१,८१,९९,५३३</b>	<b>९८,२५,१३,३९८</b>
नाफा-नोक्सान हिसाबमा सारेको वचत/(नोक्सान) = (क)-(ख)			<b>३६,००,६३,४०४</b>	<b>३१,६१,५६,७६७</b>

अनुसूची १ देखि ६ सम्म यसका अभिन्न अंग हुन् ।

दिप प्रकाश पाण्डे  
प्रमुख कार्यकारी अधिकृत

आँ छिरी शेर्पा  
संचालक

रमेश कुमार लुईटेल  
संचालक

सौरभ ज.ब. राणा  
संचालक

राजेन्द्र प्रसाद श्रेष्ठ  
अध्यक्ष

संलग्न प्रतिवेदन अनुसार

काठमाडौं  
१३/०७/२०७४

सुरज राजवाहक  
लेखा प्रमुख/कम्पनी सचिव

दिनेश बज्र बज्राचार्य  
संचालक

स्कन्द अमात्य  
संचालक

सिद्धिमान बस्न्यात  
संचालक

सि.ए., बि.के. अग्रवाल  
प्रबन्धक साभेदार  
बि.के. अग्रवाल एण्ड कं.  
चार्टर्ड एकाउण्टेण्टस्

**शिखर इन्स्योरेन्स कम्पनी लिमिटेड**  
आर्थिक वर्ष २०७३/०७४ को इन्जिनियरिङ्ग बीमाको आय-व्यय हिसाब

क्र.सं.	विवरण	अनुसूची	यस वर्ष	गत वर्ष
	<b>आय</b>			
१.	बीमाशुल्क (खुद)	१	५६,६२,४९०	१२,९५,६५७
२.	पुनर्बीमा कमिशन आय		९६,९०,४८८	५१,०८,१६२
३.	लगानी, कर्जा तथा अन्यबाट आय	२	७,७५,९७२	६,८२,४८५
४.	अन्य प्रत्यक्ष आय		-	-
५.	आर्थिक वर्षको शुरुको भुक्तानी हुन बाँकी दावी वापत व्यवस्था		२९,००,५४८	६२,९०,१२६
६.	आर्थिक वर्षको शुरुको असमाप्त जोखिम वापत व्यवस्था		६,४७,८२९	६१,६७,५७१
	<b>जम्मा आय (क)</b>		<b>१,९६,७७,३२७</b>	<b>१,९५,४४,००१</b>
	<b>व्यय</b>			
७.	दावी भुक्तानी (खुद)	३	१९,४४,१९५	२९,०१,९७८
८.	अभिकर्ता कमिशन		८,८५,५९७	५,८३,६२५
९.	पुनर्बीमा कमिशन खर्च		-	-
१०.	सेवा शुल्क (खुद)	४	५६,६२५	१२,९५७
११.	अन्य प्रत्यक्ष खर्च		-	-
१२.	व्यवस्थापन खर्च	५	१,२१,२९,४११	४०,४२,९४७
१३.	आर्थिक वर्षको अन्त्यमा भुक्तानी हुन बाँकी दावी वापत व्यवस्था	६	४९,८४,१८३	२९,००,५४८
१४.	आर्थिक वर्षको अन्त्यमा असमाप्त जोखिम वापत व्यवस्था		२८,३१,२४५	६,४७,८२९
	<b>जम्मा व्यय (ख)</b>		<b>२,२८,३१,२५५</b>	<b>१,१०,८९,८८४</b>
	नाफा-नोक्सान हिसाबमा सारेको वचत/(नोक्सान) = (क)-(ख)		(३१,५३,९२८)	८४,५४,११७

अनुसूची १ देखि ६ सम्म यसका अभिन्न अंग हुन् ।

दिप प्रकाश पाण्डे  
प्रमुख कार्यकारी अधिकृत

आँ छिरी शेर्पा  
संचालक

रमेश कुमार लुईटेल  
संचालक

सौरभ ज.ब. राणा  
संचालक

राजेन्द्र प्रसाद श्रेष्ठ  
अध्यक्ष

संलग्न प्रतिवेदन अनुसार

काठमाडौं  
१३/०७/२०७४

सुरज राजवाहक  
लेखा प्रमुख/कम्पनी सचिव

दिनेश बज्र बज्राचार्य  
संचालक

स्कन्द अमात्य  
संचालक

सिद्धिमान बस्न्यात  
संचालक

सि.ए., वि.के. अग्रवाल  
प्रबन्धक साभेदार  
वि.के. अग्रवाल एण्ड कं.  
चार्टर्ड एकाउण्टेण्टस्



**शिखर इन्स्योरेन्स कम्पनी लिमिटेड**  
आर्थिक वर्ष २०७३/०७४ को हवाई बीमाको आय-व्यय हिसाब

क्र.सं.	विवरण	अनुसूची	यस वर्ष	गत वर्ष
	<b>आय</b>			
१.	बीमाशुल्क (खुद)	१	९०,७३,०६८	१,३०,२०९
२.	पुनर्बीमा कमिशन आय		८१,६९,७३०	३४,२५,१८२
३.	लगानी, कर्जा तथा अन्यबाट आय	२	७,४३,०९६	१,७३,७६२
४.	अन्य प्रत्यक्ष आय		-	-
५.	आर्थिक वर्षको शुरुको भुक्तानी हुन बाँकी दावी वापत व्यवस्था		-	६०,२८६
६.	आर्थिक वर्षको शुरुको असमाप्त जोखिम वापत व्यवस्था		६५,१०५	३,६८,४७९
	<b>जम्मा आय (क)</b>		<b>१,८०,५०,९९९</b>	<b>४१,५७,९१९</b>
	<b>व्यय</b>			
७.	दावी भुक्तानी (खुद)	३	१३,०८,६२१	६९,४३०
८.	अभिकर्ता कमिशन		-	-
९.	पुनर्बीमा कमिशन खर्च		-	-
१०.	सेवा शुल्क (खुद)	४	९०,७३१	१,३०२
११.	अन्य प्रत्यक्ष खर्च		-	-
१२.	व्यवस्थापन खर्च	५	१,७२,०१,६११	८७,७२,२४१
१३.	आर्थिक वर्षको अन्त्यमा भुक्तानी हुन बाँकी दावी वापत व्यवस्था	६	-	-
१४.	आर्थिक वर्षको अन्त्यमा असमाप्त जोखिम वापत व्यवस्था		४५,३६,५३४	६५,१०५
	<b>जम्मा व्यय (ख)</b>		<b>२,३१,३७,४९६</b>	<b>८९,०८,०७८</b>
	नाफा-नोक्सान हिसाबमा सारेको वचत/(नोक्सान) = (क)-(ख)		<b>(५०,८६,४९७)</b>	<b>(४७,५०,१५९)</b>

अनुसूची १ देखि ६ सम्म यसका अभिन्न अंग हुन् ।

दिप प्रकाश पाण्डे  
प्रमुख कार्यकारी अधिकृत

आँ छिरी शेर्पा  
संचालक

रमेश कुमार लुईटेल  
संचालक

सौरभ ज.ब. राणा  
संचालक

राजेन्द्र प्रसाद श्रेष्ठ  
अध्यक्ष

संलग्न प्रतिवेदन अनुसार

काठमाडौं  
१३/०७/२०७४

सुरज राजवाहक  
लेखा प्रमुख/कम्पनी सचिव

दिनेश बज्र बज्राचार्य  
संचालक

स्कन्द अमात्य  
संचालक

सिद्धिमान बस्न्यात  
संचालक

सि.ए., बि.के. अग्रवाल  
प्रबन्धक साभेदार  
बि.के. अग्रवाल एण्ड कं.  
चार्टर्ड एकाउण्टेण्ट्स

## शिखर इन्स्योरेन्स कम्पनी लिमिटेड

आर्थिक वर्ष २०७३/०७४ को पशुपक्षी तथा वाली बीमाको आय-व्यय हिसाब

क्र.सं.	विवरण	अनुसूची	यस वर्ष	गत वर्ष
	<b>आय</b>			
१.	बीमाशुल्क (खुद)	१	७४,९८,३७१	५०,५३,४५४
२.	पुनर्बीमा कमिशन आय		-	३६,१९,२५८
३.	लगानी, कर्जा तथा अन्यबाट आय	२	३,७९,०८७	१,५१,३३७
४.	अन्य प्रत्यक्ष आय		-	-
५.	आर्थिक वर्षको शुरुको भुक्तानी हुन बाँकी दावी वापत व्यवस्था		४२,२५,१५४	२०,९२,२८२
६.	आर्थिक वर्षको शुरुको असमाप्त जोखिम वापत व्यवस्था		२५,२६,७२७	४४,६७,०९३
	<b>जम्मा आय (क)</b>		<b>१,४६,२९,३३९</b>	<b>१,५३,८३,४२४</b>
	<b>व्यय</b>			
७.	दावी भुक्तानी (खुद)		५३,५५,५६७	७३,२२,८०६
८.	अभिकर्ता कमिशन		७,३२,७३२	८,८०,४९५
९.	पुनर्बीमा कमिशन खर्च		-	-
१०.	सेवा शुल्क (खुद)	४	७४,९८४	५०,५३५
११.	अन्य प्रत्यक्ष खर्च		२४,५३,२७८	३१,०७,८०३
१२.	व्यवस्थापन खर्च	५	३१,००,५९०	२२,२९,०३९
१३.	आर्थिक वर्षको अन्त्यमा भुक्तानी हुन बाँकी दावी वापत व्यवस्था	६	२१,५३,२१५	४२,२५,१५४
१४.	आर्थिक वर्षको अन्त्यमा असमाप्त जोखिम वापत व्यवस्था		३७,४९,१८५	२५,२६,७२७
	<b>जम्मा व्यय (ख)</b>		<b>१,७६,१९,५५१</b>	<b>२,०३,४२,५५९</b>
	नाफा-नोक्सान हिसाबमा सारेको वचत/(नोक्सान) = (क)-(ख)		(२९,९०,२१२)	(४९,५९,१३६)

अनुसूची १ देखि ६ सम्म यसका अभिन्न अंग हुन् ।

दिप प्रकाश पाण्डे  
प्रमुख कार्यकारी अधिकृत

आँ छिरी शर्पा  
संचालक

रमेश कुमार लुईटेल  
संचालक

सौरभ ज.ब. राणा  
संचालक

राजेन्द्र प्रसाद श्रेष्ठ  
अध्यक्ष

संलग्न प्रतिवेदन अनुसार

काठमाडौं  
१३/०७/२०७४

सुरज राजवाहक  
लेखा प्रमुख/कम्पनी सचिव

दिनेश बज्र बज्राचार्य  
संचालक

स्कन्द अमात्य  
संचालक

सिद्धिमान बस्न्यात  
संचालक

सि.ए., वि.के. अग्रवाल  
प्रबन्धक साभेदार  
वि.के. अग्रवाल एण्ड कं.  
चार्टर्ड एकाउण्टेण्ट्स

**शिखर इन्स्योरेन्स कम्पनी लिमिटेड**  
आर्थिक वर्ष २०७३/०७४ को विविध बीमाको आय-व्यय हिसाब

क्र.सं.	विवरण	अनुसूची	यस वर्ष	गत वर्ष
<b>आय</b>				
१.	बीमाशुल्क (खुद)	१	५,००,६१,४९६	१,३०,५९,२४२
२.	पुनर्बीमा कमिशन आय		४,७७,६६,९६७	३,४८,७८,४५५
३.	लगानी, कर्जा तथा अन्यबाट आय	२	३२,२०,८६८	१४,३२,६३१
४.	अन्य प्रत्यक्ष आय		-	-
५.	आर्थिक वर्षको शुरुको भुक्तानी हुन बाँकी दावी वापत व्यवस्था		४८,७६,४७७	६०,८८,७४२
६.	आर्थिक वर्षको शुरुको असमाप्त जोखिम वापत व्यवस्था		६५,२९,६२१	१,४७,७६,४७६
<b>जम्मा आय (क)</b>			<b>११,२४,५५,४३०</b>	<b>७,०२,३५,५४६</b>
<b>व्यय</b>				
७.	दावी भुक्तानी (खुद)	३	३,५३,६१,४७८	३,२९,८४,६८२
८.	अभिकर्ता कमिशन		४४,४६,६३७	३५,२३,५८५
९.	पुनर्बीमा कमिशन खर्च		७९,२८६	१८,४७३
१०.	सेवा शुल्क (खुद)	४	५,००,६१५	१,३०,५९२
११.	अन्य प्रत्यक्ष खर्च		-	-
१२.	व्यवस्थापन खर्च	५	२,९१,६०,४७७	२,०३,३६,९०८
१३.	आर्थिक वर्षको अन्त्यमा भुक्तानी हुन बाँकी दावी वापत व्यवस्था	६	६५,२७,९८८	४८,७६,४७७
१४.	आर्थिक वर्षको अन्त्यमा असमाप्त जोखिम वापत व्यवस्था		२,५०,३०,७४८	६५,२९,६२१
<b>जम्मा व्यय (ख)</b>			<b>१०,११,०७,२२९</b>	<b>६,८४,००,३३८</b>
नाफा-नोक्सान हिसाबमा सारेको बचत/(नोक्सान) = (क)-(ख)			<b>१,१३,४८,२००</b>	<b>१८,३५,२०७</b>

अनुसूची १ देखि ६ सम्म यसका अभिन्न अंग हुन् ।

दिप प्रकाश पाण्डे  
प्रमुख कार्यकारी अधिकृत

आँ छिरी शेर्पा  
संचालक

रमेश कुमार लुईटेल  
संचालक

सौरभ ज.ब. राणा  
संचालक

राजेन्द्र प्रसाद श्रेष्ठ  
अध्यक्ष

संलग्न प्रतिवेदन अनुसार

काठमाडौं  
१३/०७/२०७४

सुरज राजवाहक  
लेखा प्रमुख/कम्पनी सचिव

दिनेश बज्र बज्राचार्य  
संचालक

स्कन्द अमात्य  
संचालक

सिद्धिमान बस्न्यात  
संचालक

सि.ए., बि.के. अग्रवाल  
प्रबन्धक सभेदार  
बि.के. अग्रवाल एण्ड कं.  
चार्टर्ड एकारण्टेण्टस्

**शिखर इन्स्योरेन्स कम्पनी लिमिटेड**  
आर्थिक वर्ष २०७३/०७४ को लघु बीमाको आय-व्यय हिसाब

क्र.सं.	विवरण	अनुसूची	यस वर्ष	गत वर्ष
	<b>आय</b>			
१.	बीमाशुल्क (खुद)	१	१,६१,४३०	-
२.	पुनर्बीमा कमिशन आय		-	-
३.	लगानी, कर्जा तथा अन्यबाट आय	२	७,४९८	-
४.	अन्य प्रत्यक्ष आय		-	-
५.	आर्थिक वर्षको शुरुको भुक्तानी हुन बाँकी दावी वापत व्यवस्था		-	-
६.	आर्थिक वर्षको शुरुको असमाप्त जोखिम वापत व्यवस्था		-	-
	<b>जम्मा आय (क)</b>		<b>१,६८,९२८</b>	<b>-</b>
	<b>व्यय</b>			
७.	दावी भुक्तानी (खुद)	३	-	-
८.	अभिकर्ता कमिशन		-	-
९.	पुनर्बीमा कमिशन खर्च		-	-
१०.	सेवा शुल्क (खुद)	४	१,६१४	-
११.	अन्य प्रत्यक्ष खर्च		-	-
१२.	व्यवस्थापन खर्च	५	१५,९६८	-
१३.	आर्थिक वर्षको अन्त्यमा भुक्तानी हुन बाँकी दावी वापत व्यवस्था	६	-	-
१४.	आर्थिक वर्षको अन्त्यमा असमाप्त जोखिम वापत व्यवस्था		८०,७१५	-
	<b>जम्मा व्यय (ख)</b>		<b>९८,२९७</b>	<b>-</b>
	नाफा-नोक्सान हिसाबमा सारेको वचत/(नोक्सान) = (क)-(ख)		<b>७०,६३०</b>	<b>-</b>

अनुसूची १ देखि ६ सम्म यसका अभिन्न अंग हुन् ।

दिप प्रकाश पाण्डे  
प्रमुख कार्यकारी अधिकृत

आँ छिरी शर्पा  
संचालक

रमेश कुमार लुईटेल  
संचालक

सौरभ ज.ब. राणा  
संचालक

राजेन्द्र प्रसाद श्रेष्ठ  
अध्यक्ष

संलग्न प्रतिवेदन अनुसार

काठमाडौं  
१३/०७/२०७४

सुरज राजवाहक  
लेखा प्रमुख/कम्पनी सचिव

दिनेश बज्र बज्राचार्य  
संचालक

स्कन्द अमात्य  
संचालक

सिद्धिमान बस्न्यात  
संचालक

सि.ए., वि.के. अग्रवाल  
प्रबन्धक साभेदार  
वि.के. अग्रवाल एण्ड कं.  
चार्टर्ड एकाउण्टेण्टस्

(क) बीमाशुल्क (खुद)

अनुसूची- १

क्र.सं. बीमाको किसिम	कुल बीमाशुल्क		पुनर्बीमा शुल्क भुक्तानी (Ceded)		बीमाशुल्क (खुद)	
	यस वर्ष	गत वर्ष	यस वर्ष	गत वर्ष	यस वर्ष	गत वर्ष
१. अग्नि बीमा	४६,५७,७९,८०८	४३,९७,७४,५७९	३५,४९,३७,०९७	३३,८९,१३,१२९	११,०८,४२,७११	१०,०८,६१,४५०
२. सामुद्रिक बीमा	१९,०४,३६,७२२	१६,३६,८२,५२७	१५,७०,६०,१२८	१०,९३,६१,१६५	३,३३,७६,५९५	५,४३,२१,३६२
३. मोटर बीमा	१,४५,९८,५७,६६५	१,००,०९,५९,९०४	२६,१२,५८,७१४	१४,२६,१८,१३१	१,१९,८५,९८,९५०	८५,८३,४१,७७३
४. इन्जिनियरिङ्ग बीमा	१२,३५,११,१५९	४,६२,२९,४७५	११,७८,४८,६६९	४,४९,३३,८१७	५६,६२,४९०	१२,९५,६५७
५. हवाई बीमा	१७,३९,०४,३५०	९,७८,१२,९७४	१६,४८,३१,२८२	९,७६,८२,७६५	९,६२,२१,६८५	१,३०,२०९
६. पशुपंक्षी तथा बाली बीमा	३,२०,७८,९९१	२,५७,३४,९१७	२,४५,८०,६२०	२,०६,८१,४६३	७१,९८,५२,५२८	५०,५३,४५४
७. विविध बीमा	२९,९२,५२,३७९	२३,०४,०९,५९९	२४,९१,९०,८८२	२१,७३,५०,३५७	५,००,६१,४९६	१,३०,५९,२४२
८. लघु बीमा	१,६१,४३०	-	-	-	१,६१,४३०	-
<b>जम्मा</b>	<b>२,७४,४९,८२,५०४</b>	<b>२,००,४६,०३,९७४</b>	<b>१,३२,९७,०७,३९२</b>	<b>९७,१५,४०,८२६</b>	<b>१,४१,५२,७५,११२</b>	<b>१,०३,३०,६३,१४८</b>

(ख) कुल बीमाशुल्क

क्र.सं. बीमाको किसिम	कुल बीमाशुल्क		पुनर्बीमा शुल्क भुक्तानी (Accepted)		कुल बीमाशुल्क	
	यस वर्ष	गत वर्ष	यस वर्ष	गत वर्ष	यस वर्ष	गत वर्ष
१. अग्नि बीमा	४६,५७,७९,८०८	४३,९३,२८,५६७	-	४,४६,०१२	४६,५७,७९,८०८	४३,९७,७४,५७९
२. सामुद्रिक बीमा	१९,०४,३६,७२२	१६,३६,८२,५२७	-	-	१९,०४,३६,७२२	१६,३६,८२,५२७
३. मोटर बीमा	१,४५,९८,५७,६६५	१,००,०८,२०,२८३	-	१,३९,६२१	१,४५,९८,५७,६६५	१,००,०९,५९,९०४
४. इन्जिनियरिङ्ग बीमा	१२,३५,११,१५९	४,५६,६३,६२७	-	५,६५,८४७	१२,३५,११,१५९	४,६२,२९,४७५
५. हवाई बीमा	१७,३९,०४,३५०	९,७८,१२,९७४	-	-	१७,३९,०४,३५०	९,७८,१२,९७४
६. पशुपंक्षी तथा बाली बीमा	३,२०,७८,९९१	२,५७,३४,९१७	-	-	३,२०,७८,९९१	२,५७,३४,९१७
७. विविध बीमा	२९,९२,५२,३७९	२३,०२,८५,८८०	-	१,२३,७१८	२९,९२,५२,३७९	२३,०४,०९,५९९
८. लघु बीमा	१,६१,४३०	-	-	-	१,६१,४३०	-
<b>जम्मा</b>	<b>२,७४,४९,८२,५०४</b>	<b>२,००,३३,२८,७७६</b>	<b>-</b>	<b>१२,७५,१९८</b>	<b>२,७४,४९,८२,५०४</b>	<b>२,००,४६,०३,९७४</b>

## लगानी, कर्जा तथा अन्यबाट आय

अनुसूची- २

### क्र.सं. विवरण

१. सरकारी र सरकारको जमानत प्राप्त सेक्युरिटीबाट आय	२१,९३,०००	२१,००,८७८
२. वाणिज्य बैंकको मुद्दती निक्षेपबाट आय	८,६७,३५,२५५	३,३८,३२,१४४
३. विकास बैंकको मुद्दती निक्षेपबाट आय	१,०४,९५,२२२	४८,५८,४९७
४. नागरिक लगानी योजनाबाट आय	-	-
५. वित्तीय संस्थाको मुद्दती निक्षेपबाट आय	१४,४४,००६	१२,४३,०४२
६. पब्लिक कम्पनीको साधारण शेयरबाट लाभांश	११,७६,७८४	१०,१४,६२२
७. अग्राधिकार शेयरबाट लाभांश	-	-
८. बैंक तथा वित्तीय संस्थाको डिबेन्चरबाट आय	३७,३२,६३३	४२,००,२४५
९. घर भाडाबाट आय	१,४०,४६,०७२	१,२४,९३,३९५
१०. कर्जाबाट आय	२,७३,३४९	-
११. अन्य निक्षेपबाट (मुद्दती बाहेक) आय	७२,९५,७२७	३२,५०,१०४
१२. लगानी बिक्रीमा नाफा न्यून: लगानी बिक्रीमा नोक्सान	(३,८०,०८२)	२,७०,९२,७०८
१३. लगानी (खरिद) मा नाफा न्यून: लगानी बिक्रीबाट नोक्सान	-	-
१४. स्थिर सम्पत्ति बिक्रीबाट नाफा न्यून: स्थिर सम्पत्ति बिक्रीबाट नोक्सान	-	-
१५. खाता अपलेखन	-	-
१६. अधिल्ला वर्षसंग सम्बन्धित आय	-	-
१७. अन्य आय	१,६१,१८,२८३	१८,१२,५०३

### जम्मा

१४,३१,३०,२४९

९,१८,९८,१३९

## लगानी, कर्जा तथा अन्यबाट आयको बाँडफाँड

### क्र.सं. विवरण

१. नाफा-नोक्सान हिसाबमा सारेको	६,५६,७०,७९३	३,५१,०६,०९९
२. अग्नि बीमाको आय-व्यय हिसाबमा सारेको	१,१६,१८,४०२	९६,४१,५२७
३. सामुद्रिक बीमाको आय-व्यय हिसाबमा सारेको	३९,५९,१२२	३७,७६,४१९
४. मोटर बीमाको आय-व्यय हिसाबमा सारेको	५,६७,५५,४११	४,०९,३३,८७९
५. इन्जिनियरिङ्ग बीमाको आय-व्यय हिसाबमा सारेको	७,७५,९७२	६,८२,४८५
६. हवाई बीमाको आय-व्यय हिसाबमा सारेको	७,४३,०९६	१,७३,७६२
७. पशुपंक्षी तथा बाली बीमाको आय-व्यय हिसाबमा सारेको	३,७९,०८७	१,५१,३३७
८. विविध बीमाको आय-व्यय हिसाबमा सारेको	३२,२०,८६८	१४,३२,६३१
९. लघु बीमाको आय-व्यय हिसाबमा सारेको	७,४९८	-

### जम्मा

१४,३१,३०,२४९

९,१८,९८,१३९

**दावी भुक्तानी**

अनुसूची- ३

क्र.सं.	बीमाको किसिम	चालु आ.व.मा परेको दावी भुक्तानी		एक आ.व. अघि परेको दावी भुक्तानी		दुई आ.व. अघि परेको दावी भुक्तानी		तीन आ.व. अघि परेको दावी भुक्तानी		कुल दावी भुक्तानी		कुल दावी भुक्तानीमा पुनर्बीमामको हिस्सा		दावी (खुद)	
		यस वर्ष	गत वर्ष	यस वर्ष	गत वर्ष	यस वर्ष	गत वर्ष	यस वर्ष	गत वर्ष	यस वर्ष	गत वर्ष	यस वर्ष	गत वर्ष	यस वर्ष	गत वर्ष
१	अग्नि	३,११,१६,६५७	१,२४,७१,५६०	१,३३,१७,६०३	२,४६,०,२४,९३२	५,९२,०६,७४६	१,९८,५३,८०३	४,९२७	-	१,०३,३६,४५,९३३	२,७३,५०,२१५	८,६०,९८,३१२	२६,८१,६७,५७२	१,७५,७७,६२१	१,०१,८२,७२२
२	सामुद्रिक	४,८९,५६,२३४	२,०१,४१,७८५	१,२७,३७,१९९	१,१५,७६,६५४	३,१५,४९९	५,७६,८५९	३,१५,४९९	-	६,५१,९२,९७८	३,२३,०१,३१९	६,१३,४५,६२९	२,९१,६०,७११	३८,५७,३६८	३१,४१,२४८
३	मोटर	४४,७६,७५,०६५	२१,८८,०१,२५७	१,७५,१९,२,०४७	१,४८,०६,५०,२३३	१,४१,१७,४८२	३,२२,१६,१६४	१,९६,६९,८११	५०,२४,५८४	३,६९,४५,३६३	३,८६,६७,५४४	५,०७,४९,०४४	६,७८,६३,६३२	५८,५७,३६८	३९,८८,२४८
४	इन्जिनियरिङ	१,२७,२९,७६५	१,४२,००,५२७	१,०५,१७,५३२	१,४६,७६,८३६	३५,३३,७८८	७१,२९,१३४	१,३४,२७८	२९,५०,५७६	३,६९,४५,३६३	३,८६,५७,०५०	३,५०,०१,९९९	३,६०,५४,०७१	१९,४४,१९५	२९,०१,९७८
५	हवाई	१,३०,८,६२,०७०	६,९४,३००	-	-	-	-	-	-	१,३०,८,६२,०७०	६,९४,३००	१,३०,८,६२,०७०	६,२४,८७०	१३,०८,६२१	६९,४३०
६	पशुपक्षी तथा बाली	१,९०,१६,६९१	१,९६,९८,७४२	३०,६४,४६२	२२,३९,८५०	१,०४,२३०	३६,०००	-	-	२,२१,८६,३८३	२,१९,७४,५६२	१,६८,३०,८१६	१,४६,५१,७५६	५३,५५,५६७	७३,२२,८०६
७	विविध	३,६४,१६,९८०	२,०८,०६,८९०	७०,८७,२५९	४७,३६,४४१	३९,२९९	१,८३,०,४७०	४,९२७	७७,६९,१९७	४,३५,४८,४६४	३,५१,३८,९९८	८१,८६,९८६	२१,५४,३६६	३,२९,८४,६८२	-
८	लघु	-	-	-	-	-	-	-	-	-	-	-	-	-	-
<b>जम्मा</b>		७२,६७,७३,४६२	३०,६८,८१,०६१	२२,१९,१९,१०२	२१,९८,९९,९४४	८,०९,१३,९११	६,१६,४५,४३०	२४,२३,८११	१,५७,४४,६६२	१,०३,१३,९६५	८०,४१,६९,०६७	३७,७७,७७,४७५	४१,८६,७७,९८०	६५,३५,५४,५५०	३८,५९,११,७७७

**सेवा शुल्क (खुद)**

अनुसूची- ४

क्र.सं.	बीमाको किसिम	कुल सेवा शुल्क		कुल सेवा शुल्कमा पुनर्बीमामको हिस्सा		सेवा शुल्क (खुद)	
		यस वर्ष	गत वर्ष	यस वर्ष	गत वर्ष	यस वर्ष	गत वर्ष
१.	अग्नि बीमा	४६,५७,७९८	४३,९७,७४६	३५,४९,३७१	३३,८९,१३१	११,०८,४२७	१०,०८,६१५
२.	सामुद्रिक बीमा	१९,०४,३६७	१६,३६,८२५	१५,७०,६०१	१०,९३,६१२	३,३३,७६६	५,४३,२१४
३.	मोटर बीमा	१,४५,९८,५७७	१,००,०९,५९९	२६,१२,५८७	१४,२६,१८१	१,१९,८५,९९०	८५,८३,४१८
४.	इन्जिनियरिङ बीमा	१२,३५,११२	४,६२,२९५	११,७८,४८७	४,४९,३३८	५६,६२५	१२,९५७
५.	हवाई बीमा	१७,३९,०४४	९,७८,१३०	१६,४८,३१३	९,७६,८२८	९०,७३१	१,३०२
६.	पशुपक्षी तथा बाली बीमा	३,२०,७९०	२,५७,३४९	२,४५,८०६	२,०६,८१५	७४,९८४	५०,५३५
७.	विविध बीमा	२९,९२,५२४	२३,०४,०९६	२४,९१,९०९	२१,७३,५०४	५,००,६१५	१,३०,५९२
८.	लघु बीमा	१,६१४	-	-	-	१,६१४	-
<b>जम्मा</b>		२,७४,४८,२११	२,००,४६,०४०	१,३२,९७,०७४	९७,१५,४०८	१,४१,५२,७५१	१,०३,३०,६३१

## व्यवस्थापन खर्च

अनुसूची- ५

### क्र.सं. विवरण

१. कर्मचारी खर्च (अनुसूची ५.१ बमोजिम)	
२. घर भाडा	
३. विजुली तथा पानी	
४. मर्मत तथा सम्भार	
(क) भवन	
(ख) सवारी साधन	
(ग) कार्यालय उपकरण	
(घ) फर्निचर	
(ङ) विद्युतिय जडान	
(च) कम्प्युटर	
५. संचार	
६. छपाई तथा मसलन्द	
७. खर्च हुने कार्यालय सामान	
८. परिवहन	
९. भ्रमण खर्च (भत्ता समेत)	
(क) आन्तरिक	
(ख) वैदेशिक	
१०. अभिकर्ता तालिम	
११. अभिकर्ता अन्य	
१२. बीमाशुल्क	
१३. सुरक्षा खर्च	
१४. कानूनी तथा परामर्श शुल्क	
१५. पत्र-पत्रिका तथा पुस्तक	
१६. विज्ञापन तथा प्रचार-प्रसार	
१७. व्यापार प्रवर्द्धन	
१८. अतिथि सत्कार	
१९. चन्दा तथा उपहार	
२०. संचालक समिति सम्बन्धी खर्च	
(क) बैठक भत्ता	
(ख) अन्य	
२१. अन्य समिति/उप-समिति सम्बन्धी खर्च	
(क) बैठक भत्ता	
(ख) अन्य	
२२. साधारण सभा सम्बन्धी खर्च	
२३. लेखापरीक्षण सम्बन्धी खर्च	
(क) लेखापरीक्षण शुल्क	
(ख) कर लेखापरीक्षण शुल्क	
(ग) विस्तृत लेखापरीक्षण प्रतिवेदन शुल्क	
(घ) अन्य शुल्क	
(ङ) आन्तरिक लेखापरीक्षण खर्च	
(च) अन्य खर्च	
२४. व्याज	
२५. बैंक चार्ज	
२६. शुल्क तथा दस्तुर	
२७. न्हास कट्टी	
२८. हुलाक टिकट	
२९. अन्य	
(क) शुल्क, दस्तुर तथा नवीकरण	
(ख) पूजा खर्च	
(ग) व्यवस्थापन सेवा शुल्क	
(घ) विविध	
(ङ) कम्प्युटर सफ्टवेयर सपोर्ट सर्भिस खर्च	
(च) विनिमय नोक्सान	
(छ) संस्थागत सामाजिक उत्तरदायित्व खर्च	
(ज) कार्यालय सरसफाई खर्च	

बाँडफाँडका लागि जम्मा

यस वर्ष	गत वर्ष
१७,९२,७१,८६८	१०,९४,९४,७२४
१,१५,५६,१४९	७४,९०,६४९
१९,६९,८७७	१४,९९,४३९
३,२९,०२६	२५,०८,०२०
१३,२७,५४५	८,७७,६४७
६,१२,७३८	३,००,५०५
४,७९,६८२	६,०१,७०९
१२,३४,३६५	१५,२४,९३५
१६,७८,०१७	६,९२,३५०
५६,७३,०८६	३९,२४,९२८
९५,७७,९५५	८८,३२,५३७
२२,३८,६७१	१६,१३,२०५
६७,५९,४०२	५५,८९,६०९
१७,१२,४५३	१६,४६,७३५
९,८१,०६२	१६,१८,४०३
-	-
-	-
३८,५७,६७२	३१,११,४१०
२४,६०,४८५	१७,७३,६६५
८१,१३,१३८	२३,३२,१७४
२,८२,१७४	२,१६,२१७
१,३९,६५,४१९	७३,१२,६६३
६१,२५,६६१	३१,६६,०६४
७,०९,४७९	५,५४,८७१
२,०९,१३०	११,००,९३५
१२,८६,०००	६,२३,५००
२,७६,४३२	२,१५,८८०
३,७३,०००	१,७०,०००
३,४६,७१७	७०,४१४
१४,२४,२७०	७,९१,५३५
३,००,०००	३,००,०००
७०,०००	७०,०००
४०,०००	४०,०००
२,६०,०००	२०,०००
३,००,०००	३,००,०००
६,०८,७८२	२,०६,४४१
५४,८४,३३२	२०,४२,४६०
३,७१,९१७	२,८९,६५७
१२,२३,४६३	१७,३५,६६१
१,६२,२७,३०९	१,५९,५६,४६२
२०,८५,१८८	११,७१,२८२
९,८७,८७३	५,५९,०७५
४,५८,७६७	३,५५,५८९
-	-
२५,६९,६१४	१५,५९,३१८
२१,५६,११२	२६,५१,३४५
-	१,८७,९५०
-	-
७,६९,८००	६,८३,६६०
२९,८७,४४,६३१	१९,७७,८३,६२२



## बाँडफाँडको लागि जम्मा

### क्र.सं. विवरण

१. नाफा-नोक्सान हिसाबमा सारेको बीमाको आय-व्यय हिसाबमा सारेको
२. अग्नि बीमाको आय-व्यय हिसाबमा सारेको
३. सामुद्रिक बीमाको आय-व्यय हिसाबमा सारेको
४. मोटर बीमाको आय-व्यय हिसाबमा सारेको
५. इन्जनीयरिङ बीमाको आय-व्यय हिसाबमा सारेको
६. हवाई बीमाको आय-व्यय हिसाबमा सारेको
७. पशुपंक्षी तथा बालीको आय-व्यय हिसाबमा सारेको
८. विविध बीमाको आय-व्यय हिसाबमा सारेको
९. लघु बीमाको आय-व्यय हिसाबमा सारेको

जम्मा

यस वर्ष	गत वर्ष
२,९८,७४,४६३	१,९७,७८,३६२
४,५२,८६,९४३	३,८८,७२,७७४
१,८६,९६,२५३	१,४५,८८,०१२
१४,३२,७८,९१५	८,९१,६३,३३९
१,२१,२९,४११	४०,४२,९४७
१,७२,०१,६११	८७,७२,२४१
३१,००,५९०	२२,२९,०३९
२,९१,६०,४७७	२,०३,३६,९०८
१५,९६८	-
<b>२९,८७,४४,६३१</b>	<b>१९,७७,८३,६२२</b>

## कर्मचारी खर्च

### क्र.सं. विवरण

१. तलब
२. भत्ता
३. दशैं खर्च
४. सञ्चयकोषमा थप
५. तालिम खर्च
६. पोशाक
७. औषधोपचार
८. बीमा
९. पेन्सन तथा उपदान खर्च तथा व्यवस्था
१०. विदा बापतको खर्च तथा व्यवस्था
११. अन्य सुविधा वापत खर्च तथा व्यवस्था (विवरण खुलाउने)
१२. अन्य
  - कर्मचारी कल्याणकारी खर्च
  - सवारी भत्ता

जम्मा

यस वर्ष	गत वर्ष
८,४९,२३,१५१	५,७९,९७,७११
३,८३,०४,४५०	१,९६,८५,७१६
८०,५८,०४२	५३,०७,८१५
४२,३२,४६७	३५,४३,४३१
३३,०९,८७९	२१,५०,६१५
२३,८७,१९०	१५,३८,९८५
-	-
-	-
१,९०,५२,०५५	४०,३७,४११
५१,६४,९५९	५३,५०,८३५
-	-
४३,२१,५४९	३४,११,१४१
९५,१८,१२५	६४,७१,०६४
<b>१७,९२,७१,८६८</b>	<b>१०,९४,९४,७२४</b>

अनुसूची- ५.१

**आर्थिक वर्षको अन्त्यमा भुक्तानी हुन बाँकी दावी बापत व्यवस्था**

अनुसूची- ६

क्र.सं. बीमाको किसिम	चालु आ.व.मा परेको भुक्तानी हुन बाँकी दावी	एक आ.व. अघि परेको भुक्तानी हुन बाँकी दावी	दुई आ.व. अघि परेको भुक्तानी हुन बाँकी दावी	तीन आ.व. वा सो भन्दा अघि परेको भुक्तानी हुन बाँकी दावी	सृजना भएको तर जानकारीमा नआएको दावी (अनुमानित)	भुक्तानी हुन बाँकी जम्मा दावीमा पुनर्बीमाको हिस्सा	भुक्तानी हुन बाँकी जम्मा दावीमा पुनर्बीमाको हिस्सा	भुक्तानी हुन बाँकी दावी बापत व्यवस्था
१. अग्नि बीमा	४,२०,०३,५२५	६४,००,०००	८,८०,००,०००	७,६८,१२,००५	-	१९,११,२६,७८५	२,५४,०२,०५७	
२. सामुद्रिक बीमा	७,२२,०३,७५४	१२,५०,०००	१७,७६,०००	१०,००,०००	-	७,६२,२९,७५४	५१,११,७३०	
३. मोटर बीमा	१२,९७,३२,२९३	१,८८,७६,८६६	५,००,०००	२८,००,०००	-	९२,०९,३५९	१६,४१,०४,७७०	
४. इन्जनीयरिङ बीमा	२,५४,३६,८५७	४३,२०,९५३	३,२३,७९०	३,६०,४४९	-	२,६१,०७,९७७	४९,८४,१८३	
५. हवाई बीमा	-	-	-	-	-	-	-	
६. पशुपंक्षी तथा बाली बीमा	३४,४६,७०९	३३,१०,७८१	२,८२,३५४	-	-	५१,६७,४८२	२१,५३,२१५	
७. विविध बीमा	२,७८,७०,९८५	१,०६,६१,८७२	१,७२,९२९	१०,००,०००	-	३,९७,०५,७८६	६५,२७,९८८	
८. लघु बीमा	-	-	-	-	-	-	-	
<b>जम्मा</b>	<b>३०,०६,९४,१२३</b>	<b>४,४८,२०,४७१</b>	<b>९,१०,५५,०७३</b>	<b>८,१९,७२,४५४</b>	<b>-</b>	<b>५१,८५,४२,१२१</b>	<b>३३,७४,२५,६४९</b>	<b>२०,८२,८३,९४३</b>

## आय-व्यय हिसाबहरूबाट नाफा-नोक्सान हिसाबमा सारेको रकम

अनुसूची- ७

### क्र.सं. विवरण

१. अग्नि बीमाको आय-व्यय हिसाबबाट सारेको
२. सामुद्रिक बीमाको आय-व्यय हिसाबबाट सारेको
३. मोटर बीमाको आय-व्यय हिसाबबाट सारेको
४. इन्जनीयरिङ बीमाको आय-व्यय हिसाबबाट सारेको
५. हवाई बीमाको आय-व्यय हिसाबबाट सारेको
६. पशुपंक्षी तथा बाली बीमाको आय-व्यय हिसाबमा सारेको
७. विविध बीमाको आय-व्यय हिसाबबाट सारेको
८. लघु बीमाको आय-व्यय हिसाबबाट सारेको

### जम्मा

यस वर्ष	गत वर्ष
१३,४५,५०,५७६	११,९२,२७,०५९
४,८३,७१,२८२	४,३८,७९,२३४
३६,००,६३,४०५	३१,६१,५६,७६७
(३१,५३,९२८)	८४,५४,११७
(५०,८६,४९७)	(४७,५०,१५९)
(२९,९०,२१२)	(४९,५९,१३५)
१,१३,४८,१९९	१८,३५,२०७
७०,६३०	-
<b>५४,३१,७३,४५४</b>	<b>४७,९८,४३,०९०</b>

## व्यवस्था फिर्ता

अनुसूची- ८

### क्र.सं. विवरण

१. लगानीमा नोक्सानीको लागि व्यवस्था फिर्ता
२. कर्जामा नोक्सानीको लागि व्यवस्था फिर्ता
३. शंकास्पद आसामी व्यवस्था फिर्ता
४. अन्य व्यवस्था फिर्ता

### जम्मा

यस वर्ष	गत वर्ष
-	५,६२,६३६
-	-
-	-
७४,१४,००७	-
<b>७४,१४,००७</b>	<b>५,६२,६३६</b>

## अपलेखन खर्चहरू

अनुसूची- ९

### क्र.सं. विवरण

१. प्रारम्भिक खर्चहरू
२. पूर्व संचालन खर्चहरू
३. पर सारिएका खर्चहरू
४. अपलेखन गरिएको लगानी
५. अपलेखन गरिएको कर्जा
६. अपलेखन गरिएको आसामी
७. अन्य अपलेखन
८. स्थिर सम्पत्ति अपलेखन
९. बचत ऋणपत्रको लगानीको प्रिमियममा गरिएको भुक्तानी

### जम्मा

यस वर्ष	गत वर्ष
-	-
-	-
-	-
-	-
-	-
-	-
-	-
-	-
१,५९,१८०	१,५९,१८०
<b>१,५९,१८०</b>	<b>१,५९,१८०</b>

## शेयर सम्बन्धी खर्च

अनुसूची- ९ 'क'

### क्र.सं. विवरण

१. शेयर निष्काशन खर्च
२. शेयर रजिष्ट्रेशन खर्च
३. शेयर सूचीकरण खर्च
४. लाभांश वितरण खर्च
५. शेयर सम्बन्धी अन्य खर्च

### जम्मा

यस वर्ष	गत वर्ष
-	७९,९०,२१८
८,३०,५४२	४,८७,८१५
३,८४,७१५	३,००,८३१
-	-
४,७०,३५२	६,१९,८१८
<b>१६,८५,६०९</b>	<b>९३,९८,६८१</b>

## अन्य खर्चहरू

अनुसूची- १०

### क्र.सं. विवरण

१. दण्ड जरिवाना
२. विलम्ब शुल्क जरिवाना
३. अन्य

### जम्मा

यस वर्ष	गत वर्ष
-	-
-	-
-	-
-	-

## नोक्सानीको लागि व्यवस्था

अनुसूची- ११

### क्र.सं. विवरण

१. लगानीमा नोक्सानीको लागि व्यवस्था
२. कर्जामा नोक्सानीको लागि व्यवस्था
३. शंकास्पद आसामी व्यवस्था
४. अन्य व्यवस्था

### जम्मा

यस वर्ष	गत वर्ष
७८,८२,३०५	-
-	-
-	-
-	-
<b>७८,८२,३०५</b>	<b>-</b>

## बीमाकोष

अनुसूची- १२

### क्र.सं. बीमाको किसिम

१. अग्नि बीमा
२. सामुद्रिक बीमा
३. मोटर बीमा
४. इन्जिनियरिङ्ग बीमा
५. हवाई बीमा
६. पशुपंक्षी तथा बाली बीमा
७. विविध बीमा
८. लघु बीमा

### जम्मा

वर्षको शुरूमा बीमाकोष	नाफा-नोक्सान हिसाबबाट सारेको		वर्षको अन्त्यमा बीमाकोष	
	यस वर्ष	गत वर्ष	यस वर्ष	गत वर्ष
१२,१६,१२,५५२	४,२९,६३,८२६	३,७१,०९,९८६	१६,४५,७६,३७९	१२,१६,१२,५५२
४,१२,९५,९४५	१,५४,४५,६०८	१,३६,५७,६१९	५,६७,४१,५५३	४,१२,९५,९४५
२५,६८,९८,९७६	११,४९,७३,१३८	९,८४,०५,२९१	३७,१८,७२,११४	२५,६८,९८,९७६
९८,०६,०५१	-	२६,३१,३८४	९८,०६,०५१	९८,०६,०५१
-	-	-	-	-
-	-	-	-	-
२,८७,४२,६६७	३६,२३,६३४	५,७१,२१७	३,२३,६६,३०१	२,८७,४२,६६७
-	२२,५५३	-	२२,५५३	-
<b>४५,८३,५६,१९१</b>	<b>१७,७०,२८,७५९</b>	<b>१५,२३,७५,४९७</b>	<b>६३,५३,८४,९५०</b>	<b>४५,८३,५६,१९१</b>

## (क) शेयरको पूँजी

अनुसूची- १३

### क्र.सं. विवरण

१. अधिकृत पूँजी  
(क) रू. १०० दरको २,००,००,००० थान साधारण शेयर
२. जारी पूँजी  
(क) रू. १०० दरको ९५,३९,४६४ थान साधारण शेयर
३. चुक्ता पूँजी  
(क) रू. १०० दरको ८१,७६,६८३ थान साधारण शेयर

### जम्मा

यस वर्ष	गत वर्ष
२,००,००,००,०००	१,५०,००,००,०००
९५,३९,४६,४००	५०,९८,९७,३००
८१,७६,६८,३००	५०,९८,९७,३००
८१,७६,६८,३००	५०,९८,९७,३००

## (ख) शेयरको स्वामित्वको संरचना

### संस्थापक

### शेयरधनी

- नेपाली संगठित संस्थाहरू  
नेपाली नागरिक  
विदेशी

### जम्मा

सर्वसाधारण

### कुल

यस वर्ष		गत वर्ष	
साधारण शेयर संख्या	स्वामित्वको %	साधारण शेयर संख्या	स्वामित्वको %
९,४२,२८८	११.५५	५,८८,९३०	११.५५
४७,८१,३९०	५८.४५	२९,८०,३५१	५८.४५
५७,२३,६७८	७०.००	३५,६९,२८१	७०.००
२४,५३,००५	३०.००	१५,२९,६९२	३०.००
८१,७६,६८३	१००.००	५०,९८,९७३	१००.००

(ग) एक प्रतिशत वा बढी शेयर स्वामित्व भएका शेयरधनीहरूको विवरण

क्र.सं. शेयरधनी	यस वर्ष		गत वर्ष	
	स्वामित्वको %	रकम	स्वामित्वको %	रकम
१. विकास जंग बहादुर राणा	८.०	६,५६,७४४	८.०	४,१०,४६५
२. बुद्ध एयर प्रा. लि.	८.०	६,५६,७४४	८.०	४,१०,४६५
३. आँ छिरी शेर्पा	८.०	६,५६,७४४	८.०	४,१०,४६५
४. गौरव अग्रवाल	१३.०	१०,५८,६०९	१३.०	६,६१,६३०
५. कैलाश प्रसाद सिरोहिया	४.१	३,३१,२२९	४.१	२,०७,०१८
६. पवित्र कुमार कार्की	१.७	१,३७,०६०	१.७	८५,६६२
७. आङ्ग डेन्डी शेर्पा	१.१	८५,६६४	१.१	५३,५४०
८. शेखर बस्न्यात	१.१	८५,६६४	१.१	५३,५४०
९. दावा जाङ्बु शेर्पा	-	-	१.१	५३,५४०
१०. राजेन्द्र प्रसाद श्रेष्ठ	३.५	२,९८,३५९	३.५	१,७८,४६५
११. लोमस इन्भेष्टमेन्ट प्रा. लि.	३.५	२,८५,५४४	३.५	१,७८,४६५
१२. जितेन्द्र वाहेती	२.१	१,७१,३२२	२.१	१,०७,०७६
१३. किरण प्रकाश पाण्डे	१.७	१,४२,७७४	१.७	८९,२३३
१४. पवन कुमार अग्रवाल	१.७	१,४२,७७४	१.७	८९,२३२
१५. शशिकान्त अग्रवाल	५.२	४,२४,३६२	-	-
<b>जम्मा</b>	<b>६२.७५</b>	<b>५१,३३,५९१</b>	<b>५८.५९</b>	<b>२९,८८,७९६</b>

जगेडा तथा कोष

क्र.सं. विवरण

१. स्थगन कर जगेडा
२. बीमा जगेडा
३. पूँजीगत जगेडा
४. विशेष जगेडा
५. अन्य जगेडा
  - (क) साधारण जगेडा
  - (ख) असुल हुन बाँकी बीमाशुल्क बापत जगेडा
६. शेयर प्रिमियम
७. प्रस्तावित बोनश शेयर
८. नाफा-नोक्सान हिसाबबाट सारेको नाफा

जम्मा

अनुसूची- १४

यस वर्ष	गत वर्ष
१,५३,६३,८६५	९४,१७,५९४
-	-
-	-
-	-
९५,४०,२८२	९५,४०,२८२
-	-
-	-
२३,७१,२३,८०७	३०,५९,३८,३८०
४५,९९,९६०	९,६०,६१,६४१
<b>२६,६६,२७,९१५</b>	<b>४२,०९,५७,८९८</b>

## महा-विपत्ति जगेडा

अनुसूची- १५

### क्र.सं. विवरण

१. नाफा-नोक्सान हिसाबबाट सारेको नाफा

जम्मा

यस वर्ष	गत वर्ष
५,२९,५७,५३०	३,४६,६४,२१६
५,२९,५७,५३०	३,४६,६४,२१६

## तिर्न बाँकी दीर्घकालीन ऋण तथा सापटी

अनुसूची- १६

### क्र.सं. विवरण

१. डिबेन्चर / बण्ड

२. बैंक

३. वित्तीय संस्था

४. अन्य (विवरण खुलाउने)

जम्मा

यस वर्ष	गत वर्ष
-	-
-	-
-	-
-	-
-	-

विवरण	परल मोल				व्हास कट्टी				खुद मोल				
	शुरु मौज्दात	यस वर्ष थपेको	यस वर्ष घटेको	जम्मा	गत वर्षसम्म	यस वर्ष	बिक्री/समायोजन	जम्मा	यस वर्षसम्मको	गत वर्ष	सम्मको	गत वर्ष	सम्मको
फ्रि होल्ड जमिन	६,४१,०४,३५१	-	-	६,४१,०४,३५१	-	-	-	-	६,४१,०४,३५१	६,४१,०४,३५१	-	-	६,४१,०४,३५१
भवन	१२,८८,२६,५०३	-	-	१२,८८,२६,५०३	३,०५,२४,५५५	४९,१५,०९७	-	३,५४,३९,६५३	९,३३,८६,८५०	९,३३,८६,८५०	-	-	९,३३,८६,८५०
फर्निचर तथा फिक्सचर्स	२,४२,८०,१४१	३५,६५,०८५	-	२,७८,४५,२२७	१,६४,७६,८५४	२३,३७,२०३	-	१,८८,११,०५७	९,०३,१,७०	९,०३,१,७०	-	-	९,०३,१,७०
कार्यालय सामान	९६,५१,५३४	३२,१९,८६०	-	१,२८,७१,३९४	५०,८९,२८५	१५,६३,१७६	-	६६,५२,४६९	६२,१८,९३३	६२,१८,९३३	-	-	६२,१८,९३३
कम्प्यूटर तथा सूचना प्रविधी उपकरण	१,७२,७३,६७८	४१,११,४२२	-	२,१३,८५,१०१	९,७०,९५४	२३,१३,४७५	-	१,२०,२३,३७०	९३,६१,७३१	९३,६१,७३१	-	-	९३,६१,७३१
अदृश्य सम्पत्ति (कम्प्यूटर सफ्टवेयर)	९९,२१,९५४	११,००,०००	-	१,१०,२१,९५४	६९,४४,१७४	१०,१३,५९३	-	७९,५७,७६७	३०,६४,१८७	३०,६४,१८७	-	-	३०,६४,१८७
सवारी साधन	३,१३,४३,२८४	५,४९,२९२	४०,०६,७२६	२,७८,८५,८००	१,८२,१३,६७१	२४,१७,२०७	२७,८१,३३०	१,७८,४९,५४७	१,००,३६,३०३	१,००,३६,३०३	-	-	१,००,३६,३०३
विद्युत जडान	२,२९,४१,६२६	१,३८,८८०	-	२,३०,८०,५०६	१,२६,२७,७९३	१५,५२,२६२	-	१,४१,८०,०५५	८९,००,४५१	८९,००,४५१	-	-	८९,००,४५१
अन्य सम्पत्ति	१६,५५,७४६	-	-	१६,५५,७४६	८,८७,११०	१,१५,२९५	-	१०,०२,४०४	६,५३,३४२	६,५३,३४२	-	-	६,५३,३४२
<b>जम्मा</b>	<b>३०,९९,९८,८१७</b>	<b>१,२६,८४,५३९</b>	<b>४०,०६,७२६</b>	<b>३१,८६,७६,६३३</b>	<b>१०,०४,७३,३३७</b>	<b>१,६२,२७,३०९</b>	<b>-</b>	<b>११,३९,१९,३१४</b>	<b>२०,४७,५७,३१९</b>	<b>२०,४७,५७,३१९</b>	<b>-</b>	<b>-</b>	<b>२०,४७,५७,३१९</b>
निर्माणाधीन पूंजीगत खर्च	-	-	-	-	-	-	-	-	-	-	-	-	-
<b>कुल</b>	<b>३०,९९,९८,८१७</b>	<b>१,२६,८४,५३९</b>	<b>४०,०६,७२६</b>	<b>३१,८६,७६,६३३</b>	<b>१०,०४,७३,३३७</b>	<b>१,६२,२७,३०९</b>	<b>२७,८१,३३०</b>	<b>११,३९,१९,३१४</b>	<b>२०,४७,५७,३१९</b>	<b>२०,४७,५७,३१९</b>	<b>-</b>	<b>-</b>	<b>२०,४७,५७,३१९</b>
<b>गत वर्ष</b>	<b>२९,६६,०६,३९४</b>	<b>१,३३,९२,४२४</b>	<b>-</b>	<b>३०,९९,९८,८१८</b>	<b>८,४५,१६,८७५</b>	<b>१,५९,५६,४६२</b>	<b>-</b>	<b>१०,०४,७३,३३६</b>	<b>२०,९५,२५,४८२</b>	<b>२०,९५,२५,४८२</b>	<b>-</b>	<b>-</b>	<b>२०,९५,२५,४८२</b>



## लगानी

अनुसूची- १८

### क्र.सं. विवरण

#### (क) दीर्घकालिन लगानी

	यस वर्ष	गत वर्ष
१. सरकारी र सरकारको जमानत प्राप्त सेक्युरिटी	४,३०,००,०००	४,३०,००,०००
२. वाणिज्य बैंकको मुद्दती निक्षेप	-	-
३. विकास बैंकको मुद्दती निक्षेप	-	-
४. नागरिक लगानी योजना	-	-
५. वित्तीय संस्थाको मुद्दती निक्षेप	-	-
६. पब्लिक कम्पनीको साधारण शेयर (अनुसूची १८.१ बमोजिम)	१३,७८,६५,४८५	४,८४,३५,२४४
७. बैंक तथा वित्तीय संस्थाको अग्राधिकार शेयर/डिबेन्चर	४,२६,७५,०००	४,२६,७५,०००
८. अन्य		
क. आकस्मिक बीमाकोष	११,२९,११,७६५	११,२९,११,७६५
ख. नागरिक लगानी कोष (उपदान कोष)	९७,४९,३०८	९७,४९,३०८
ग. म्यूचल फण्ड	५६,४२,८७८	३६,६४,६३७
घ. लघुबीमा कोष बिज राशी	१०,४५,११८	-

#### जम्मा

३५,२८,८९,५५३ २६,०४,३५,९५५

#### (ख) अल्पकालिन लगानी

१. सरकारी र सरकारको जमानत प्राप्त सेक्युरिटी	-	-
२. वाणिज्य बैंकको मुद्दती निक्षेप	१,४६,६५,००,०००	१,००,४५,००,०००
३. विकास बैंकको मुद्दती निक्षेप	१८,५१,००,०००	१०,९१,००,०००
४. नागरिक लगानी योजना	-	-
५. वित्तीय संस्थाको मुद्दती निक्षेप	२,९०,००,०००	१,२०,००,०००
६. बैंक तथा वित्तीय संस्थाको अग्राधिकार शेयर/डिबेन्चर	-	-
७. वाणिज्य बैंकको व्याज प्राप्त हुने अन्य निक्षेप	-	-
८. विकास बैंकको व्याज प्राप्त हुने अन्य निक्षेप	-	-
९. वित्तीय संस्थाको व्याज प्राप्त हुने अन्य निक्षेप	-	-
१०. अन्य व्याज प्राप्त हुने अन्य निक्षेप	-	-

#### जम्मा

१,६८,०६,००,००० १,१२,५६,००,०००

#### कुल जम्मा

२,०३,३४,८९,५५३ १,३८,६०,३५,९५५

## शेयरमा लगानी

अनुसूची- १८.१

क्र.सं.	विवरण	खुद रकम	अंकित मूल्य	परल मूल्य	बजार मूल्य
१.	कृति क्यापिटल एण्ड इन्भेष्टमेण्ट लि.	९१,००,०००	९१,००,०००	९१,००,०००	९१,००,०००
२.	नेपाल इन्भेष्टमेन्ट बैंक लिमिटेड (प्रोमोटर शेयर)	१,४३,७३,९६४	२९,२५,५००	१,४३,७३,९६४	१,९६,८८,६१५
३.	कृषि विकास बैंक लिमिटेड	१,३०,५००	३०,०००	१,३५,८३५	१,३०,५००
४.	एसियन लाइफ इन्स्योरेन्स कम्पनी लिमिटेड	८,७१,६७२	६५,०००	८,७१,६७२	९,४७,७००
५.	बैंक अफ काठमाण्डु लुम्बिनी लिमिटेड	४०,६९,७५८	८,८०,९००	४१,४५,२९४	४०,६९,७५८
६.	बुटवल पावर कम्पनी लिमिटेड	१७,०५,०००	२,७५,०००	१८,८३,६४३	१७,०५,०००
७.	छिमेक लघुवित्त विकास बैंक लिमिटेड	३,४०,६३४	३०,०००	३,४०,६३४	४,५७,५००
८.	त्रिलिमे जलवित्त कम्पनी लिमिटेड	३,८५,४३४	४८,३००	४,६०,८६५	३,८५,४३४
९.	सिटिजन्स बैंक इन्टरनेशनल लिमिटेड	१,५४,४५०	४३,५००	१,५४,४५०	१,७५,३०५
१०.	एभरेष्ट बैंक लिमिटेड	२,३९,२९,१५८	१७,६८,६००	२,८१,४८,७०२	२,३९,२९,१५८
११.	फेवा विकास बैंक लिमिटेड	२२,२५,५०६	४,२३,१००	२२,८४,८७१	२२,२५,५०६
१२.	गरिमा विकास बैंक लिमिटेड	-	१००	-	२९६
१३.	ग्लोबल आइ.एम.ई. बैंक लिमिटेड	२७,९४,८७६	७,६०,१००	२७,९४,८७६	२९,४९,१८८
१४.	गण्डकी विकास बैंक लिमिटेड	५,८७,३६६	१,७९,४००	५,८७,३६६	८,४१,३८६
१५.	हिमालयन बैंक लिमिटेड	१४,७६,६१५	१,७८,६००	१४,७६,६१५	१५,८२,३९६
१६.	कैलाश विकास बैंक लिमिटेड	९५,४७७	३०,०००	९५,४७७	९८,१००
१७.	कुमारी बैंक लिमिटेड	२,४२,९६१	७४,३००	२,६०,४३३	२,४२,९६१
१८.	एलआइसी नेपाल	२२,३२,७३८	१,०३,८००	२३,१९,५६१	२२,३२,७३८
१९.	माछापुच्छ्रे बैंक लिमिटेड	१७,४७,९६६	५,७६,३००	१७,४७,९६६	२०,७४,६८०
२०.	मुक्तिनाथ विकास बैंक लिमिटेड	४,९२,५४४	५५,३००	४,९२,५४४	५,३६,९६३
२१.	नविल बैंक लिमिटेड (प्रोमोटर शेयर)	९५,१४,९०१	९,३१,०००	९५,१४,९०१	१,०५,२०,३००
२२.	नेपाल बंगलादेश बैंक लिमिटेड	२,९७,०७८	७३,९००	३,१५,९८५	२,९७,०७८
२३.	नेपाल इन्भेष्टमेन्ट बैंक लिमिटेड	१०,६७,७६९	१,४९,६००	१०,६७,७६९	११,५१,९२०
२४.	एनआईएस एशिया बैंक लिमिटेड	१,४३,५७२	३४,९००	१,४३,५७२	१,५५,३०५
२५.	नेपाल लाइफ इन्स्योरेन्स कं. लि.	४,२९,६००	२०,०००	४,३१,८६४	४,२९,६००
२६.	नेशनल लाइफ इन्स्योरेन्स कं. लि.	४१,९५,४९५	२,०५,९००	४१,९५,४९५	४७,३५,७००
२७.	एनएमवि बैंक लिमिटेड	२,४७,४०,२७५	४५,३९,५००	२,६३,२६,७८७	२,४७,४०,२७५
२८.	नेपाल दूरसंचार कम्पनी लिमिटेड	३१,३५,३७५	४,६४,५००	३२,११,७१९	३१,३५,३७५
२९.	निर्धन उत्थान विकास बैंक लिमिटेड	२,५४,९३७	२०,०००	२,५४,९३७	३,९२,६००
३०.	प्राइम कर्मसियल बैंक लिमिटेड	३२,५५,१७२	७,७३,२००	३४,३९,०३४	३२,५५,१७२
३१.	प्रभु बैंक लिमिटेड	२,०३,०००	५०,०००	२,१७,७४८	२,०३,०००
३२.	रूरल माइक्रो फाइनेन्स डेभलपमेन्ट सेन्टर लिमिटेड	५९,२३०	१०,०००	५९,२३०	७७,५००
३३.	रिलायवल माइक्रो फाइनेन्स वित्तीय संस्था	१,६००	१,७००	१,६००	३२,३००
३४.	सानिमा बैंक लिमिटेड	४१,६०,१२७	१०,३२,६००	४१,६०,१२७	४४,५०,५०६
३५.	सिद्धार्थ बैंक लिमिटेड	२२,५५,५८७	५,०५,६००	२२,५५,५८७	२४,५२,१६०
३६.	स्ट्याण्डर्ड चार्टर बैंक लिमिटेड	२६,००,२३५	१,१३,३००	२८,५८,७९५	२६,००,२३५
३७.	साना किसान विकास बैंक लिमिटेड	७,०४,८३६	५०,०००	७,०४,८३६	७,५१,०००
३८.	सनराईज बैंक लिमिटेड	६७,३०,०२०	१६,९९,५००	८३,१६,९६९	६७,३०,०२०
३९.	तारागाउँ रिजेन्सी होटेल लिमिटेड	३,३३,३९२	१,५०,०००	३,३३,३९२	३,९१,५००
४०.	विजय लघुवित्त विकास बैंक लिमिटेड	१,०४,३४३	१०,०००	१,०४,३४३	१,३७,३००
४१.	ओमि माइक्रो फाइनेन्स वित्तीय संस्था लिमिटेड	-	३००	-	५,९३७
४२.	लक्ष्मी भ्यालु फण्ड	१,३४,७५०	१,१०,०००	१,३८,२५२	१,३४,७५०
४३.	नविल ब्यालेन्स फण्ड	१,६१,४२२	८१,९४०	१,६५,५६०	१,६१,४२२
४४.	एनआइएल सम्बृद्धि फण्ड	१८,६३,१२३	१८,३८,९००	१८,६३,१२३	२१,७९,०९७
४५.	एनएमबी सुलभ इन्भेष्टमेण्ट फण्ड	१,८२,६२५	१,४६,१००	१,८९,९१४	१,८२,६२५
४६.	सिद्धार्थ इक्विटी वारेन्टेड स्किम	११,१४,८८१	१०,१०,०००	११,१४,८८१	११,९७,८६०
४७.	सिद्धार्थ इन्भेष्टमेण्ट ग्रोथ स्किम	४,४७,१७७	३,००,०००	४,४७,१७७	६,९४,५००
	<b>जम्मा</b>	<b>१३,५०,४७,१४०</b>	<b>३,१८,७०,२४०</b>	<b>१४,३५,०८,३६३</b>	<b>१४,४५,६८,२२१</b>

## नगद तथा बैंक मौज्दात

अनुसूची- १९

### क्र.सं. विवरण

१. नगद मौज्दात
- जम्मा**
२. बैंक मौज्दात
  - (क) वाणिज्य बैंकहरूको मौज्दात
  - (ख) विकास बैंकहरूको मौज्दात
  - (ग) वित्तीय संस्थाहरूको मौज्दात
  - (घ) अन्य
    - चेक मौज्दात
    - असर्फि
- जम्मा**
- कुल**

यस वर्ष	गत वर्ष
१,७३,७००	२३,५१,७७३
<b>१,७३,७००</b>	<b>२३,५१,७७३</b>
१८,२२,४३,९३६	२०,४६,७६,१४६
३,४४,२२,७३०	८,३४,८४,८९१
१,४४,५९,३२२	४७,७५,७०७
११,९०,४४,४१०	४८,४७,९०९
६,९०,२२८	६,४१,४५८
<b>३५,०८,६०,६२७</b>	<b>२९,८४,२६,१११</b>
<b>३५,१०,३४,३२७</b>	<b>३०,०७,७७,८८५</b>

## अन्य कर्जा

अनुसूची- २०

### क्र.सं. विवरण

- (क) दीर्घकालीन
  १. अभिकर्तालाई कर्जा
  २. कर्मचारीलाई कर्जा
  ३. अन्य
- जम्मा**
- (ख) अल्पकालीन
  १. अभिकर्तालाई कर्जा
  २. कर्मचारीलाई कर्जा
  ३. अन्य
- जम्मा**

यस वर्ष	गत वर्ष
-	-
५९,४५,५१३	२१,४८,२५८
-	-
<b>५९,४५,५१३</b>	<b>२१,४८,२५८</b>
-	-
-	-
-	-
<b>५९,४५,५१३</b>	<b>२१,४८,२५८</b>

## अन्य सम्पत्ति

अनुसूची- २१

### क्र.सं. विवरण

क्र.सं.	विवरण
१.	लगानीबाट प्राप्त हुन बाँकी आय
२.	कर्जाबाट प्राप्त हुन बाँकी ब्याज
३.	अन्य बीमकबाट प्राप्त हुन बाँकी
४.	पुनर्बीमकबाट प्राप्त हुन बाँकी
५.	विविध आसामी
६.	अग्रिम भुक्तानी
७.	कर्मचारी पेशकी
८.	अन्य पेशकी
९.	धरौटी
१०.	असुल हुन बाँकी बीमाशुल्क न्यून: असुल हुन बाँकी बीमाशुल्क मुलतबी (Suspense)
११.	अन्य विवरण
क)	अग्रिम दावी भुक्तानी
ख)	अन्य सम्पत्ति
ग)	मार्जिन मनी
घ)	अग्रिम आयकर
ङ)	स्थगन कर सम्पत्ति
च)	असुल हुन बाँकी भाडा
छ)	लगानीको लागि अग्रिम भुक्तानी
ज)	प्राप्त हुनुपर्ने बीमा दावी
झ)	स्थिर सम्पत्ति खरिदको लागि पेशकी
	<b>जम्मा</b>

### यस वर्ष

८७,९१,३०९
२,७३,३४९
३,३९,०३,७१२
२६,६४,४६,३७५
१,९३,८१,१४३
५२,९१,८३८
१,२८,१६,८१३
६३,९१,१०३
३,१२,४१,८००
-
१४,२८,९०,०९५
१,४७,०९,७४१
१०,१३,३९३
२२,४४,७४,८४९
१,५३,६३,८६५
१,४७,१३,६४९
३,४१,००,०००
२,२३,३८५
१,१७,५०,०००
<b>८४,३७,७६,४२०</b>

### गत वर्ष

३५,९५,९४५
-
२०,६२,२७,४९०
१९,२४,५८,७६९
६३,५२,६८६
४९,९५,२४१
८१,८४,८६९
३४,३३,८५६
३,१२,४१,८००
-
१३,०९,२७,८५२
-
७,९५,१९७
१४,५७,४८,३५४
९४,१७,५९४
९४,०३,८८७
१,०१,७१,०००
१,५५,३१४
-
<b>७६,३१,०९,८५३</b>

## चालु दायित्व

अनुसूची- २२

### क्र.सं. विवरण

१.	अभिकर्तालाई दिन बाँकी
२.	अन्य बीमकलाई दिन बाँकी
३.	पुनर्बीमकलाई दिन बाँकी
४.	अल्पकालिन सापटी
५.	बीमाशुल्क धरौटी
६.	पूर्ण विवरण नखुलेको बीमाशुल्क
७.	विविध साहू
८.	सहायक/होलिडङ्ग कम्पनीलाई दिन बाँकी
९.	स्रोतमा कट्टा गरिएको कर तिर्न बाँकी
१०.	मूल्य अभिवृद्धि कर तिर्न बाँकी
११.	आयकर तिर्न बाँकी
१२.	सेवा शुल्क तिर्न बाँकी
१३.	कर्मचारीलाई दिन बाँकी
१४.	संचालकलाई दिन बाँकी
१५.	भुक्तानी दिन बाँकी लाभांश (डिभिडेण्ड)
१६.	अन्य
(क)	भुक्तानी दिन बाँकी कर्मचारी बोनस
(ख)	गाडी सुविधा बापत धरौटी
(ग)	फिर्ता गर्नुपर्ने शेयर माग रकम
	<b>जम्मा</b>

### यस वर्ष

६०,९१,६६४
५,५९,५३,८२८
१२,४२,४९,७३९
१३,६२,९५,२०८
१२,०८,२२१
-
४,०९,८३,३५१
-
१,१६,५४,६८५
३,७२,५७,८०२
-
१,७८,८९,३१९
-
-
-
७,७९,८०५
२२,२५,८८६
११,५६,३९६
२,०९,०००
<b>४३,५९,५४,९०६</b>

### गत वर्ष

५३,९८,८५९
१५,४४,१५,७५४
६,२३,०८,९४७
-
१४,१५,९१४
-
२,३९,०२,८९६
-
८०,१६,९८८
४,०१,५०,१९७
-
१,९५,३९,७७४
-
-
७,७९,८०५
२२,२५,८८६
१८,११,७५६
२,०९,०००
<b>३२,०१,७५,७७७</b>

## असमाप्त जोखिम वापत व्यवस्था

अनुसूची- २३

### क्र.सं. विवरण

१. अग्नि बीमाको असमाप्त जोखिम जगेडा
२. सामुद्रिक बीमाको असमाप्त जोखिम जगेडा  
चालु आ.व.को  
एक आ.व. अधिको  
दुई आ.व. अधिको
- जम्मा**
३. हवाई बीमाको असमाप्त जोखिम जगेडा
४. मोटर बीमाको असमाप्त जोखिम जगेडा
५. इन्जिनियरिङ्ग बीमाको असमाप्त जोखिम जगेडा
६. पशुपंक्षी तथा बाली बीमाको असमाप्त जोखिम जगेडा
७. विविध बीमाको असमाप्त जोखिम जगेडा
८. लघु बीमाको असमाप्त जोखिम जगेडा

### कुल

यस वर्ष	गत वर्ष
५,५४,२१,३५६	५,०४,३०,७२५
१,६६,८८,२९७	२,७१,६०,६८१
२,७१,६०,६८१	७७,७२,५२९
७७,७२,५२९	१,१०,१८,६५०
<b>५,१६,२१,५०७</b>	<b>४,५९,५१,८६०</b>
४५,३६,५३४	६५,१०५
५९,९२,९९,४७५	४२,९१,७०,८८६
२८,३१,२४५	६,४७,८२९
३७,४९,१८५	२५,२६,७२७
२,५०,३०,७४८	६५,२९,६२१
८०,७१५	-
<b>७४,२५,७०,७६५</b>	<b>५३,५३,२२,७५३</b>

क्र.सं.	विवरण	वर्षको शुरूमा व्यवस्था		चालु आ.व.मा थप गरिएको		चालु आ.व. मा अपलेखन		चालु आ.व. मा फिर्ता		वर्षको अन्तमा कायम रहेको व्यवस्था	
		यस वर्ष	गत वर्ष	यस वर्ष	गत वर्ष	यस वर्ष	गत वर्ष	यस वर्ष	गत वर्ष	यस वर्ष	गत वर्ष
१.	लाभांश (डिभिडेण्ड) को लागि व्यवस्था	१,६१,०२,०२०	५३,७८,८१३	१,६१,०२,०२०	१,६१,०२,०२०	५३,७८,८१३	-	-	-	१,६१,०२,०२०	-
२.	आयकर व्यवस्था	१३,४५,८०,५६६	६,३७,५१,३४३	१६,४५,६९,९००	१३,४५,८०,५६६	६,३७,५१,३४३	-	-	-	१६,४५,६९,९००	-
३.	लगानीमा नोक्सानीको लागि व्यवस्था	५,७८,९१७	११,४१,५५३	७८,८२,३०५	-	५,६२,६३६	-	-	-	८४,६१,२२२	-
४.	कर्जामा नोक्सानीको लागि व्यवस्था	-	-	-	-	-	-	-	-	-	-
५.	शंकास्पद आसामीको लागि व्यवस्था	२१,१५,८९८	२१,१५,८९८	-	-	-	-	-	-	२१,१५,८९८	-
६.	अन्य नोक्सानीको लागि व्यवस्था	१,०७,८४,७०१	१,०७,८४,७०१	-	-	-	-	-	-	३३,७०,६९४	१,०७,८४,७०१
७.	कर्मचारी सम्बन्धी व्यवस्था	-	-	-	-	-	-	-	७४,१४,००७	-	-
क.	पेन्सन तथा उपदान व्यवस्था	१,३१,४२,७४०	९,७७,४,७९२	१,२२,६४,२१८	३३,६७,९४८	-	-	-	-	२,५४,०६,९५८	१,३१,४२,७४०
ख.	विदा बापत व्यवस्था	९१,६९,८९३	७०,२८,३३३	१९,२५,०६१	२१,४१,५६०	-	-	-	-	१,१०,९४,९५४	९१,६९,८९३
ग.	आवास तथा अन्य सुविधा व्यवस्था	-	-	-	-	-	-	-	-	-	-
घ.	कर्मचारी बोनस व्यवस्था	४,४१,९७,७८२	२,८१,६४,७५७	५,२४,२३,३३६	४,४१,९७,७८२	४,४१,९७,७८२	२,८१,६४,७५७	-	-	५,२४,२३,३३६	४,४१,९७,७८२
ङ.	अन्य	-	-	-	-	-	-	-	-	-	-
द.	अन्य व्यवस्था	-	-	-	-	-	-	-	-	-	-
	<b>जम्मा</b>	<b>२३,०६,७२,५१८</b>	<b>१२,८१,४०,९९०</b>	<b>२५,१५,४५,०२०</b>	<b>२०,०३,८९,८७६</b>	<b>१९,४८,८०,३६८</b>	<b>९,७८,५७,५४९</b>	<b>७४,१४,००७</b>	<b>२३,०६,७२,५१६</b>	<b>२७,९९,२३,१६२</b>	<b>२३,०६,७२,५१६</b>

### अपलेखन / समायोजन हुन बाँकी विविध खर्चहरू

#### क्र.सं. विवरण

- अपलेखन गर्न बाँकी प्रारम्भिक खर्च
- अपलेखन गर्न बाँकी पूर्व संचालन खर्च
- अपलेखन गर्न बाँकी स्थान गरिएका खर्च
- अन्य

अपलेखन गर्न बाँकी बचत ऋणपत्रको प्रिमियम

#### जम्मा

### अनुसूची- २४

यस वर्ष	गत वर्ष
-	-
-	-
-	-
३,६८,३३९	५,२७,५२०
<b>३,६८,३३९</b>	<b>५,२७,५२०</b>

### १. सामान्य जानकारी

शिखर इन्स्योरेन्स कम्पनी लि. (यस पछि कम्पनी भनिएको) वि.सं. २०६१ साल जेष्ठ १५ गते नेपालको कम्पनी ऐन, २०५३ बमोजिम नेपालमा स्थापना भएको पब्लिक लिमिटेड कम्पनी हो। यस कम्पनीको केन्द्रीय कार्यालय थापाथली, काठमाडौंमा रहेको छ। यो कम्पनी बीमा समितिबाट बीमा ऐन, २०४९ को दफा १० को उपदफा ३ तथा बीमा नियमावली, २०४९ को नियम ८ को उपनियम (१) बमोजिम मिति २०६१ साल कार्तिक २६ गते बीमकको प्रमाण-पत्र प्राप्त भई बीमा व्यवसाय सञ्चालन गर्न स्वीकृति प्राप्त कम्पनी हो। यस कम्पनीको साधारण शेयर तथा संस्थापक शेयर श्री नेपाल स्टक एक्सचेन्ज लिमिटेड (नेपालको एकमात्र स्टक एक्सचेन्ज) मा सर्वसाधारणको कारोबारको निमित्त सूचिकृत गरिएको छ। यस कम्पनीले नेपाल अधिराज्य भित्र ५४ वटा शाखाबाट निर्जीवन बीमा सेवा प्रदान गर्दै आएको छ।

कम्पनीले आफ्ना व्यावसायिक इकाईहरू तथा शाखाहरूबाट आफ्ना ग्राहकहरूलाई निर्जीवन बीमा सेवा प्रदान गर्नु, बीमा गरिएको सम्पत्तिको नोक्सानी सम्बन्धी दावी फछ्यौट गर्नु साथै बीमाशुल्क वापतको रकमलाई वित्तीय उपकरणमा लगानी गर्नु कम्पनीको प्रमुख गतिविधि हो।

### २. संचालक समितिबाट वित्तीय विवरणको स्वीकृति:

आर्थिक वर्ष २०७३ श्रावण १ गतेदेखि २०७४ असार ३१ गतेसम्मको वित्तीय विवरणहरू यस कम्पनीको संचालक समितिको बैठकले मिति २०७४ कार्तिक १३ गते पारित गरेको छ।

### ३. वित्तीय विवरण तयार पार्ने उत्तरदायित्व:

कम्पनीको निम्न बमोजिमको वित्तीय विवरण तयार पार्ने उत्तरदायित्व व्यवस्थापनमा निहित रहेको छ।

- क) कम्पनीको वित्तीय स्थितिको सूचना खुलस्त पारिएको 'वासलात'
- ख) कम्पनीले गरेको वित्तीय कार्य सम्पादन खुलाएको 'नाफा-नोक्सान हिसाब' तथा 'आय-व्यय हिसाब'
- ग) नगद तथा नगद समान तत्त्व सृजना गर्नमा कम्पनीको क्षमता खुलाइएको 'नगद प्रवाह विवरण'
- घ) कम्पनीको जेथामा भएको परिवर्तनको सूचना प्रदान गर्ने इक्वीटीमा भएको परिवर्तन सम्बन्धी विवरण तथा कम्पनीको प्रमुख लेखा नीति तथा अन्य सान्दर्भिक बुँदाहरू समावेश भएको टिप्पणी।

### ४. लेखाङ्कन तथा वित्तीय विवरण तयारीको आधार:

कम्पनीको वित्तीय विवरण बीमा समितिको निर्देशिका, बीमा ऐन, २०४९, तथा कम्पनी ऐन, २०६३ र लेखाको सर्वमान्य सिद्धान्त अनुरूप तयार पारिएका छन्। बीमा समितिको निर्देशिका तथा लेखाको सर्वमान्य सिद्धान्तबीच भिन्नता रहेको अवस्थामा बीमा समितिको व्यवस्थालाई अवलम्बन गरिएको छ।

नेपाल चार्टर्ड एकाउन्टेन्ट संस्थाको निर्देशन बमोजिम सम्पूर्ण बीमा कम्पनीहरूले आ.व. २०७३/७४ देखि अनिवार्य रूपमा नेपाल वित्तीय प्रतिवेदनमान अनुरूप वित्तीय विवरण तयार गर्नुपर्ने भए तापनि यस वित्तीय विवरण तयार गर्दा नेपाल वित्तीय प्रतिवेदनमानको पूर्ण परिपालना गरिएको छैन।

वित्तीय विवरणमा देखाईएका सम्पत्ति, दायित्व, आम्दानी, खर्चलाई नेपाली रूपैया (ने.रू.) मा प्रस्तुत गरिएका छन् भने विवरणहरू ऐतिहासिक लागतको आधारमा तयार गरिएका छन्।

वित्तीय विवरण तयार पार्दा केही लेखाजन्य कारोबार अनुमान गर्नुपर्ने तथा लेखा नीतिहरू लागू गर्ने क्रममा व्यवस्थापन पक्षले स्वविवेकको पनि प्रयोग गरिएको छ।

### प्रमुख लेखा नीतिहरू:

यो वित्तीय विवरण तयारीको सिलसिलामा कम्पनीले लागू गरेका प्रमुख लेखा नीतिहरू देहाय बमोजिम छन्। अन्यथा उल्लेख भएकोमा बाहेक यी नीतिहरू निरन्तर रूपमा पालना हुँदै आएको छ।

### ५. जेथा (Equity):

सम्पत्तिबाट सम्पूर्ण दायित्व घटाए पश्चात् बाँकी रहने शेयरधनीको स्वार्थ नै जेथा (Equity) हो। यस अन्तर्गत शेयरधनीले लगानी गरेको सबै रकम, संचित मुनाफा तथा संचित मुनाफाबाट विनियोजन गरिएको जगेडा कोषहरू पर्दछन्।

कम्पनीले आफ्नो बाँकी (अवशेष) रहेको सबै स्वार्थलाई वासलातमा शेयर पूँजी तथा जगेडा/कोषका रूपमा प्रस्तुत गर्दछ भने प्रस्तावित नगद लाभांशलाई बीमा समितिले तोके बमोजिम प्रस्तावित लाभांशको शीर्षकमा छुट्टै प्रस्तुत गर्दछ। प्रस्तावित नगद लाभांश वार्षिक साधारण सभाले अनुमोदन नगरेसम्म जेथाकै एक हिस्साको रूपमा रहन्छ।

## जगेडा तथा कोष

कम्पनीले जगेडा तथा कोष अन्तर्गत साधारण जगेडा, शेयर प्रिमियम, प्रस्तावित बोनस शेयर, स्थगन कर सम्पत्ति बराबरको स्थगन कर जगेडा तथा अन्य जगेडा कायम गर्दै आएको छ ।

## बीमाकोष

बीमा समितिको निर्देशन बमोजिम प्रत्येक किसिमको बीमाको लागि छुट्टाछुट्टै बीमाकोष राख्नुपर्ने प्रावधान छ । नाफा-नोक्सानबाट आएको खुद नाफाबाट पर सारिएको कर बापतको रकम घटाइ र जोडी आउने ५०% रकमलाई प्रत्येक किसिमको बीमाकोषमा तोकिए बमोजिम बाँडफाँड गरिएको छ ।

## महाविपत्ति जगेडा कोष

बीमा समितिबाट जारी निर्देशन बमोजिम बाँडफाँडका लागि उपलब्ध रकमको १०% महाविपत्ति जगेडा कोषमा व्यवस्था गरिएको छ । यसरी महाविपत्ति जगेडा कोषमा व्यवस्था गरिएको रकमलाई भूकम्प, बाढीपहिरो जस्ता महाविपत्तिबाट सृजना हुने दावी फछ्यौटमा उपयोग गर्न सक्नेछ ।

## ६. स्थिर सम्पत्ति:

स्थिर सम्पत्तिहरू वास्तविक किसिमका (tangible items) त्यस्ता सम्पत्तिहरू हुन् जसलाई उत्पादन वा सेवा आपूर्ति गर्न, अरूलाई भाडामा दिन, वा प्रशासनिक उद्देश्यका लागि प्रयोग गर्न लिइएका हुन्छन् र एक आर्थिक वर्षभन्दा बढी अवधिका लागि प्रयोग गरिने आशा गरिएका हुन्छन् ।

सम्पत्ति विगतका घटनाहरूले सिर्जित भई निकायले नियन्त्रण गरेको त्यस्तो श्रोत हो जसले भविष्यमा निकायलाई आर्थिक लाभ प्रदान गर्दछ भन्ने अनुमान गर्न सकिन्छ । सम्पत्तिमा कम्पनीले नियन्त्रण गरेका सबै सम्पत्तिहरू पर्दछन् जसबाट भविष्यमा आर्थिक उपलब्धिको आशा गरिएको हुन्छ ।

स्थिर सम्पत्तिहरूलाई वर्तमान अवस्थासम्म ल्याउनको लागि लागेका सम्पूर्ण खर्चलाई समावेश गरी स्थिर सम्पत्ति पूँजीकरण गर्ने गरिएको छ ।

सम्पत्तिबाट भविष्यमा प्राप्त गर्न सकिने आर्थिक लाभको सम्भाव्यता तथा सो सम्पत्तिको लागतलाई विश्वसनीय तवरले मापन गर्न सकिने आधारमा स्थिर सम्पत्तिको लागतलाई सम्पत्तिको रूपमा पहिचान गरिएको छ ।

स्थिर सम्पत्ति माथि तत्पश्चात् भएका खर्चहरूलाई सम्पत्तिको पहिचान गर्ने मापदण्ड पूरा गरेको अवस्थामा मात्र सम्पत्तिको रूपमा पहिचान गरिन्छ । सम्पत्तिमा पहिचान गर्ने आवश्यक मापदण्ड पूरा नगर्ने त्यस्ता खर्चलाई मर्मत तथा सम्भार खर्च लेखी नाफा तथा नोक्सान हिसाबमा लेखाङ्कन गरिएको छ ।

## ७. पूँजीकृत नगरिने सम्पत्तिहरू सम्बन्धी लेखाङ्कन नीति:

रु. १०,००० भन्दा कम मूल्यको सम्पत्तिलाई खरिद गरिएको समयमा खर्च लेखाङ्कन गर्ने नीति रहेको छ ।

## ८. दायित्वहरू:

विगतका घटनाक्रमबाट उत्पन्न भएका कम्पनीको हालको दायित्वहरू, जसको निसर्गका वखत आर्थिक लाभ हुने श्रोत बाहिरिने सम्भावना रहने अपेक्षा गरिएको हुन्छ, नै कम्पनीका दायित्वहरू हुन् । कम्पनीको दायित्व अन्तर्गत भुक्तानी दिनुपर्ने दावी, भुक्तानी दिन बाँकी प्रिमियम सापटीहरू, भुक्तानी दिनुपर्ने लाभांश, वक्यौता व्याजहरू, पाकी नसकेको प्रिमियम आम्दानी, विविध साहुहरू तथा अन्य दायित्वहरू पर्दछन् ।

## ९. व्यवस्थाहरू:

व्यवस्थाहरू अनिश्चित समय तथा अनिश्चित रकमका दायित्वहरू हुन् । यसलाई दायित्वको रूपमा त्यतिबेला लेखाङ्कन गरिन्छ जब कम्पनीको विगतका घटनाक्रमबाट दायित्वको (कानूनी वा संरचनात्मक) अवस्था उत्पन्न हुन्छ र ती दायित्वको निसर्गका वखत आर्थिक लाभ हुने श्रोत बाहिरिने सम्भावना रहेको हुन्छ र त्यस्ता दायित्वलाई विश्वसनीय तवरबाट गणना गर्न सकिने अवस्था रहन्छ । व्यवस्थाको गणना/अनुमान गर्दा हालको अवस्था, विगतका अभ्यास र स्वीकृत नीतिहरूलाई ध्यानमा राखिन्छ । अत्यन्तै कम अवस्थामा, विश्वसनीय गणना गर्न नसकिएका दायित्वहरूको लेखाङ्कन गरिदैन । त्यस्ता दायित्वहरूलाई सम्भावित दायित्वका रूपमा प्रस्तुत गरिन्छ ।

सम्भव भएसम्म विगतको उपयोग विवरणको आधारमा अनुमान गरी रकम व्यवस्था गर्ने गरिएको छ र कुनै खर्च व्यवस्था गरेको रकमभन्दा घटीबढी भएमा व्यवस्था समायोजन गरिएको छ ।

## कर्मचारी बोनस व्यवस्था:

नाफा-नोक्सान हिसाब अन्तर्गतको कर अधिको खुद नाफाको १०% रकम कर्मचारी बोनस बापतको व्यवस्था गरिएको छ ।

## कर्मचारी विदा बापतको खर्च:

कर्मचारी विदा बापतको खर्च विदा बापत भुक्तानी हुने क्षतिपूर्ति हुन् र यी कम्पनीको स्वीकृत विनियमावली बमोजिम कर्मचारीहरूलाई वार्षिक घर विदा, विरामी विदा, बापत प्रदान गरिने क्षतिपूर्ति पर्दछन् ।



### उपदान तथा सञ्चयकोष:

तेकिएको सेवा अवधि व्यतीत भएपछि कम्पनीका स्थायी कर्मचारीहरू कम्पनीको सेवाबाट निवृत्त हुँदा प्रदान गर्ने गरी उपदान तथा सञ्चय कोषको व्यवस्था गरिन्छ ।

कम्पनीले नियमित रूपमा सञ्चय कोष बापतको दायित्वहरू निसर्गका लागि रकम जम्मा गर्दै आइरहेको छ । यी लाभहरू निर्दिष्ट योगदान योजना (Defined Contribution Plan) हुन् र यसमा कम्पनीको दायित्व, कोषमा योगदानका लागि सहमति गरेको अंकको हदसम्म मात्र सीमित रहन्छ ।

कम्पनीको स्वीकृत विनियमावलीमा भएको व्यवस्था बमोजिम कर्मचारीहरूप्रतिको उपदान तथा सञ्चयकोषको दायित्व गणना गरी पाकेको आधार (accrual basis) मा नाफा-नोक्सान हिसाबमा खर्च लेखिएको छ । सञ्चयकोष बापतको दायित्व प्रत्येक महिना निसर्ग गरिन्छ । प्रत्येक वासलात मितिसम्म उपदान बापतको दायित्व अग्रिम रूपमा गणना गरी आर्थिक वर्षको अन्तिम महिनामा फरफारक गरिएको छ । उपदान दायित्व बापतको रकम नागरिक लगानी कोषको उपदान कोषमा दाखिला गरिएको छ ।

### १०. आय:

लेखाङ्कन अवधिमा सम्पत्तिहरूको भित्री प्रवाह वा वृद्धि वा दायित्वहरूको कमी हुनुको कारण आर्थिक लाभको वृद्धि भई शेयरधनीहरूको जेथाको वृद्धि (शेयरधनीहरूले गरेको योगदान बाहेक) हुनु नै आय हो । आयमा बीमाशुल्क आम्दानी, पुनर्बीमा कमिशन, लगानी, कर्जा तथा अन्यबाट भएको आय, सम्पत्ति तथा दायित्वको निसर्गबाट प्राप्त आय आदि पर्दछन् ।

### बीमाशुल्क आम्दानी लेखाङ्कन नीति:

बीमाशुल्क आम्दानी बीमा ऐन, बीमा समितिको निर्देशन बमोजिम नगद प्राप्तको आधारमा बाँध्ने नीति लिएको छ, जुन नेपाल लेखामान बमोजिम छैन । तर बीमाशुल्क आम्दानी नगद प्राप्त मितिभन्दा बीमाशुल्क भुक्तानी गर्नुपर्ने मिति पछि भएमा पछिल्लो मितिमा शुल्क आम्दानी बाध्ने नीति लिइएको छ ।

पुनर्बीमा स्वीकार गरे बापत प्राप्त हुने बीमाशुल्क आम्दानीको लेखाङ्कन प्रोदभावी Accrual आधारमा गरिएको छ ।

बीमाशुल्क एक वर्षभन्दा बढी अवधिको लागि एकमुष्ट प्राप्त भएमा बीमा अवधिको पहिलो वर्षमा हुन आउने बीमाशुल्क आम्दानी बाँधी बाँकी रहेको रकम छुट्टै धरौटी खातामा राखिएको छ ।

धरौटी खातामा राखिएको रकमबाट पछिल्ला वर्षहरूमा बीमा अवधिको समानुपातिक रूपमा बीमाशुल्क आम्दानी बाँध्ने नीति रहेको छ ।

### पुनर्बीमा कमिशन आम्दानी लेखाङ्कन नीति:

पुनर्बीमा कम्पनीबाट प्राप्त कमिशनलाई नगद प्राप्त वा पुनर्बीमा कम्पनीबाट समर्थन प्राप्तको आधारमा आम्दानी लेखाङ्कन गरिएको छ । Profit Commission लाई पुनर्बीमा कम्पनीसंग भएको सम्झौता अनुसार निर्धारण गरिएको वर्ष नगद प्राप्त वा पुनर्बीमा कम्पनीबाट समर्थन प्राप्तको आधारमा आम्दानी लेखाङ्कन गरिएको छ ।

### लाभांश आय:

शेयर लगानीबाट प्राप्त हुने नगद लाभांश सो लाभांश प्राप्त हुने अधिकार स्थापित भएपछि लेखाङ्कन गरिन्छ । खरिद गरिएको समयमा सो समयभन्दा अधिको नाफाबाट घोषणा गरेको लाभांशलाई खरिद समयको अधि वा पछिको लाभांश भनी छुट्टयाउन कठिनाई नहुन्जेल लागतको असुलीको रूपमा लेखाङ्कन गरिन्छ । खरिद समयको अधि वा पछिको लाभांश भनी छुट्टयाउन कठिनाई भएमा उक्त लाभांशलाई सोभै आम्दानीको रूपमा लेखाङ्कन गरिन्छ ।

नगद लाभांश अन्तिम रूपमा कर कट्टी गरी भुक्तानी हुने भएकोले नगद लाभांशलाई श्रोतमा कर कट्टी गरिए पश्चात् बाँकी रहेको रकमका आधारमा लेखाङ्कन गरिन्छ ।

बोनस शेयर घोषणा भई सो प्राप्त हुने अधिकार स्थापित भए तापनि आय आर्जन स्वरूप लेखाङ्कन गरिदैन ।

### सम्पत्तिको निसर्गबाट भएको लाभ/हानि

स्थिर सम्पत्तिको निसर्ग/अपलेखन गरेको कारण भएको लाभ तथा हानिलाई सो अपलेखन गरेकै समयमा नाफा वा नोक्सानमा समावेश गरिन्छ । लाभ तथा हानिको गणना सो सम्पत्तिको निसर्गबाट प्राप्त खुद रकम तथा किताबी मूल्य बीचको भिन्नतालाई लिई गरिन्छ ।

### अन्य आय लेखाङ्कन तथा बाँडफाँड नीति:

अन्य आय लेखाङ्कन नेपाल लेखामान अनुसार प्रोदभावी आधारमा (Accrual Basis) गरिएको छ ।

बीमा समितिको निर्देशनको अधिनमा रही लगानी, कर्जा तथा अन्यबाट भएको आयलाई चालु आ.व.मा प्रत्येक बीमा व्यवसायको भार तथा कम्पनीको गत वर्षको आषाढ मसान्तको नेट वर्थ (Net Worth) लाई नाफा-नोक्सान हिसाबको भार मानी सम्बन्धित बीमा व्यवसायको आय-व्यय हिसाबमा र नाफा-नोक्सान हिसाबमा बाँडफाँड गर्ने नीति रहेको छ ।

## ११. खर्चहरू:

लेखाङ्कन अवधिमा सम्पत्तिहरूको वाट्य प्रवाह वा क्षय वा दायित्वहरूको सृजना हुनुको कारण आर्थिक लाभको कमी भई शेरधनीहरूको जेथामा कमी (शेरधनीलाई गरेको वितरण बाहेक) आउनु नै खर्च हो ।

### कर्मचारी खर्च:

कम्पनीले कर्मचारीहरूबाट प्राप्त गरेको सेवा बापत व्यहोर्नु पर्ने सबै किसिमका व्ययलाई कर्मचारी खर्च मानिएको छ, कर्मचारी खर्चमा देहाय बमोजिमका पर्दछन्:

क) अल्पकालीन कर्मचारी खर्चहरू, जस्तै: तलब, भत्ता, बिदा बापतको क्षतिपूर्ति

ख) सेवाबाट निवृत्त भएपछि भुक्तानी हुने उपदान, सञ्चय कोष आदि; र

अल्पकालीन कर्मचारी खर्चको लेखाङ्कन कर्मचारीले सेवा प्रदान गरे पश्चात् वा सेवा प्रदान गरेको कारण क्षतिपूर्ति (पारितोषिक) प्राप्त गर्ने अधिकार सिर्जना भए पश्चात् गरिन्छ ।

सेवा निवृत्त भएपछि भुक्तानी हुने खर्चको लेखाङ्कन कर्मचारीले सेवा प्रदान गरेको कारण त्यस्तो क्षतिपूर्तिहरू (पारितोषिक) प्राप्त गर्ने अधिकारको सिर्जना भएमा गरिन्छ ।

### ऱ्हास कट्टी खर्च:

ऱ्हास योग्य सम्पत्तिको उपयोगिता अवधिभर गरिने प्रणालीगत विनियोजन नै ऱ्हास हो । कम्पनीको अलग्गै पहिचान गर्न सकिने प्रत्येक स्थिर सम्पत्तिलाई छुट्टाछुट्टै रूपमा ऱ्हासकट्टी गरिएको छ । अन्य स्थिर सम्पत्तिको मूल्यमा समावेश गर्नुपर्ने बाहेक प्रत्येक अवधिको ऱ्हास खर्चलाई सोही वर्षको नाफा-नोक्सान हिसाबमा लेखाङ्कन गरिन्छ ।

कुनै पनि सम्पत्ति व्यवस्थापनको अभिप्राय अनुरूप प्रयोग गर्नुपर्ने स्थान र स्थितिमा रही संचालन वा उपभोग योग्य भए पछि ऱ्हासकट्टीको गणना गर्ने गरिन्छ । कम्पनीको स्थिर सम्पत्तिहरूमा व्यवस्थापनले अनुमान गरेको वास्तविक उपयोगिता आयु (Effective Useful Life) को आधारमा निम्न बमोजिमको ऱ्हासकट्टी दरहरूको आधारमा घट्टो मूल्य प्रणाली (Diminishing Balance Method) को आधारमा ऱ्हासकट्टी लेखाङ्कन गर्ने नीति अवलम्बन गरिएको छ ।

सम्पत्ति	प्रतिशत
भवन	५%
फर्निचर्स तथा फिक्चर्स	२५%
कम्प्यूटर तथा सूचना प्रविधि उपकरण	२५%
कार्यालय सामान	२५%
सवारी साधन	२०%
विद्युतीय जडान तथा अन्य सम्पत्ति	१५%

जग्गामा ऱ्हास कट्टी गर्ने गरिएको छैन । कम्प्यूटर सफ्टवेयर (Premia) लाई १० वर्षमा परिशोधन (Amortisation) गर्ने नीति लिएको छ ।

### बीमा सेवा शुल्क:

कम्पनीले बीमा ऐन, २०४९ को दफा ४० को उपदफा २ बमोजिम कुल बीमाशुल्कको १ प्रतिशत रकम बीमा सेवा शुल्क बापत खर्च लेखाङ्कन गरेको छ ।

### असमाप्त जोखिम जगेडा (Unexpired Risk Reserves):

बीमा नियमावली, २०४९ नियम १५(ख) अनुरूप कम्पनीले अग्नि, सामुद्रिक, मोटर, इन्जनीयरिङ्ग, हवाई, कृषि तथा विविध बीमा तर्फ खुद बीमाशुल्क आम्दानीको ५०% रकम असमाप्त जोखिम जगेडामा देखाइएको छ । यसरी व्यवस्था गरिएको रकमलाई पछिल्लो आर्थिक वर्षमा आम्दानी जनाइएको छ । तर सामुद्रिक बीमाको हकमा यसरी व्यवस्था गरिएको रकमलाई ३ वर्ष पछिको आर्थिक वर्षमा आम्दानी जनाइएको छ ।

### क्षय बापत नोक्सानी:

कुनै सम्पत्तिको किताबी मूल्यभन्दा असुल उपर हुने मूल्य कम भएको कारणले हुन गएको हानी वा कुनै कानूनी व्यवस्था अनुरूप हुन गएको हानीलाई क्षय बापतको नोक्सानीको रूपमा नाफा-नोक्सान हिसाबमा लेखाङ्कन गरिन्छ । शंकास्पद आसामी, खराब लगानी तथा संकटग्रस्त बैंक तथा वित्तीय संस्थाहरूमा भएको मौज्जातलाई शतप्रतिशत व्यवस्था गरी नाफा-नोक्सान हिसाब अन्तर्गत खर्चमा लेखाङ्कन गरिने नीति कम्पनीले अपनाएको छ । उक्त व्यवस्था गरिएको रकम प्राप्त भएमा प्राप्त भएको आर्थिक वर्षमा आम्दानी लेखाङ्कन गरिने छ ।

## (अ) लगानी नोक्सानी व्यवस्था

धितोपत्र बजारमा सूचीकृत लगानीको हकमा, कुल लगानीको लागतभन्दा धितोपत्र बजारबाट असुल गर्न सकिने रकम कम हुने देखिएमा क्षय बापत नोक्सानीको व्यवस्था गर्ने गरिन्छ। धितोपत्र बजारमा सक्रिय रूपमा कारोबार हुने लगानीका हकमा, असुल गर्न सकिने रकम (recoverable amount) को गणना सो धितोपत्रको बजार मूल्यको आधारमा गरिन्छ। क्षय बापत नोक्सानीको व्यवस्था किताबी मूल्य प्राप्त हुन सक्ने मूल्यभन्दा बढी भएको बखत निर्धारण गरिन्छ।

धितोपत्र बजारमा सूचीकृत भइनसकेको लगानीको हकमा, त्यस्ता लगानीको असुल गर्न सकिने रकम लगानी गरिएको निकायको जेथाको आधारमा (equity basis) निर्धारण गरिन्छ। त्यसरी निर्धारण भएको असुल गर्न सकिने रकम लगानीको लागत भन्दा कम भएको अवस्थामा, क्षय नोक्सानीको व्यवस्था गरिन्छ।

### (आ) स्थिर सम्पत्तिको क्षय (Impairment Loss):

कम्पनीले कम्पनीभित्र नगद प्रवाह गर्न सक्षम हुने तथा अन्य सम्पत्तिहरू वा सम्पत्तिहरूका समूहका भित्री नगद प्रवाहभन्दा स्वतन्त्र रहने स्थिर सम्पत्तिको सबैभन्दा सानो समूहको पहिचान गरेको छैन। अतः बजार मूल्य घटेको स्पष्ट आधार नभएसम्म त्यस्तो सम्पत्तिको क्षय बापतको नोक्सानी व्यवस्था गरिदैन।

प्रत्येक प्रतिवेदन मितिमा, कम्पनीले आफ्ना कुनै सम्पत्तिमा विगतका वर्षहरूमा पहिचान गरिएका क्षय नोक्सानी अस्तित्वमा रहे नरहेको वा घटे नघटेको तथ्यहरूको मूल्याङ्कन गर्दछ। यस्ता लक्षणहरू विद्यमान रहेमा, कम्पनीले त्यस्तो सम्पत्तिको असुल गर्न सकिने रकमको अनुमान गर्दछ। त्यस्ता सम्पत्तिको असुल गर्न सकिने रकम किताबी मूल्यभन्दा बढी भएमा विगतका वर्षहरूमा सो सम्पत्तिका लागि गरिएको क्षय नोक्सानीको हदसम्म आम्दानी लेखाङ्कन गरिन्छ।

### आयकर खर्च:

आयकर खर्चमा यस वर्षको कर, स्थगन कर तथा लेखापरीक्षक र सम्बन्धित कर प्रशासनद्वारा निर्धारण गरिएको थप आयकर समावेश गरिन्छ।

### चालु कर:

कम्पनीले आयकर ऐन, २०५८ तथा तत्पश्चात् आयकर ऐनमा भएको संशोधनको अधिनमा रही आयकर व्यवस्था गरिएको छ। तथापि वित्तीय विवरणमा उल्लेख गरिएको कर, कर लेखापरीक्षण तथा आन्तरिक राजश्व कार्यालयबाट निर्धारण गरिएको कर भन्दा फरक हुन सक्नेछ।

### स्थगन कर

वित्तीय विवरण अनुसारको सम्पत्ति तथा दायित्वको रकम तथा करको आधारबीच फरक भई सृजना हुने अस्थायी अन्तर (Temporary Difference) को कारणले भविष्यमा सृजना हुने कर दायित्व तथा सम्पत्तिको लागत राख्ने उद्देश्यले स्थगन करको लेखाङ्कन गरिएको छ। स्थगन कर सम्पत्ति तथा दायित्व मापन गर्नका लागि जुन वर्षमा अस्थायी अन्तर समायोजन हुन सक्छ, सोही वर्षका लागि ऐनद्वारा लागू भइसकेको करको दर वा हालको करको दर लागू हुने अनुमान गरिएको छ। साथै स्थगन कर सम्पत्तिलाई भविष्यमा पर्याप्त करयोग्य आय सिर्जित भई उक्त करयोग्य आयमा समायोजन गर्न सक्ने अनुमान गरी लेखाङ्कन गरिएको छ। नेपाल लेखामानले निर्दिष्ट गरे बमोजिम वित्तीय विवरणमा स्थगन करलाई अलग्गै प्रस्तुत गर्नुपर्ने भए तापनि यस वित्तीय विवरणमा स्थगन कर सम्पत्ति तथा दायित्वलाई समायोजन गरी अन्य सम्पत्ति अन्तर्गत देखाइएको छ।

### सम्भावित दायित्वहरू:

सम्भावित दायित्वहरूमा देहाय बमोजिमका विषयहरू समावेश गरिएका छन्:

(क) विगतका घटनाक्रमबाट उत्पन्न हुन सक्ने त्यस्ता सम्भावित दायित्वहरू जसको अस्तित्व भविष्यका एक वा एकभन्दा बढी अनिश्चित घटनाक्रमहरूले निक्यौल गर्नेछ, जुन कम्पनीको नियन्त्रणभन्दा बाहिर रहेको हुन्छ, वा

(ख) विगतका घटनाक्रमबाट उत्पन्न भएका तर देहायका कारणले गर्दा हाल लेखाङ्कन नगरिएका दायित्वहरू:

- दायित्व निसर्ग गर्नका लागि आर्थिक लाभ हुने श्रोत बाहिरिने सम्भावना नरहेको,
- दायित्व मापन गर्न सकिने पर्याप्त विश्वसनीय आधार नभएको।

उपरोक्त बाहेक थाहा भएसम्मको सम्पूर्ण सारभूत (Material) दायित्वको लागि पर्याप्त व्यवस्था गरिएको छ। सारभूत दायित्वको भविष्यमा निस्कने परिणाम मापन गर्न सकिने पर्याप्त विश्वसनीय आधार नभएको खण्डमा त्यस्ता दायित्वलाई सम्भावित दायित्व अन्तर्गत देखाइन्छ।

### प्रति शेयर आम्दानी:

आधारभूत प्रति शेयर आम्दानी (basic earnings per share) कम्पनीका साधारण शेयरधनीहरूका लागि उपलब्ध नाफा वा नोक्सानका आधारमा, एवं प्रकाशित भएमा, निरन्तर सञ्चालनबाट भएको नाफा वा नोक्सानबाट त्यस्ता शेयरधनीहरूका लागि उपलब्ध रकम समेतका आधारमा गणना गरिन्छ। यसको गणना साधारण शेयरधनीका लागि उपलब्ध नाफा वा नोक्सानलाई अवधिभरको भारित औषत साधारण शेयर संख्याले भाग गरी गरिन्छ।

### लगानी लेखाङ्कन नीति:

लगानी अन्तर्गत अल्पकालीन तथा दीर्घकालीन मुद्दती निक्षेप, सरकारी सुरक्षणपत्रहरू, बण्ड, डिबेन्चर, सामूहिक कोषको लगानी अन्य संगठित संस्थाको शेयरमा गरिएको लगानी आदि पर्दछन्।

भुक्तानी मितिसम्म धारण गर्ने प्राथमिक उद्देश्य सहित गरिएका लगानीहरू (नेपाल सरकारको बचतपत्र वा ऋणपत्र वा नेपाल सरकारको जमानत प्राप्त ऋणपत्रमा गरिएको लगानी) लाई नेपाल लेखामान बमोजिम लागत मूल्यका आधारमा थप रकम (प्रिमियम) तथा प्राप्त गरेको छुट (डिस्काउण्ट) लाई लागतको अंकमै समावेश/समायोजन गरी लेखाङ्कन गरी प्रभावकारी व्याज गणना विधि (effective interest method) का आधारमा व्याज आम्दानी लेखाङ्कन गर्नुपर्ने प्रावधान रहे पनि बीमा समितिको निर्देशन बमोजिम नेपाल सरकारको बचतपत्र वा ऋणपत्र वा नेपाल सरकारको जमानत प्राप्त ऋणपत्रमा गरिएको लगानीलाई अंकित मूल्य वा परल मूल्यमध्ये जुन घटी छ सोही मूल्यमा लेखाङ्कन गरिएको छ । लगानीको अंकित मूल्यभन्दा परल मूल्य बढी भएमा त्यस्तो बढी रकमलाई लगानीको अवधि भरिमा अपलेखन गर्ने गरिएको छ ।

पब्लिक लिमिटेड कम्पनीले जारी गरेको ऋणपत्रहरूको लगानी लेखाङ्कन परल मूल्यको आधारमा गरिएको छ । परल मूल्यभन्दा बजार मूल्य कम भएमा कम भएको रकमको व्यवस्था गर्ने नीति लिएको छ ।

बीमा समितिको निर्देशन बमोजिम सूचीकृत कम्पनीको शेयरको बजार मूल्यमा भएको परिवर्तनको कारणले सृजना भएको लाभलाई लेखाङ्कन गरिएको छैन ।

बैंक तथा वित्तीय संस्थाको मुद्दती निक्षेपमा गरेको लगानीलाई साँवा रकममा देखाइएको छ । तर त्यस्तो लगानीको म्याद समाप्त पछि कुनै कारणवश तत्काल फिर्ता हुने अवस्था सिर्जना नभएमा त्यस्तो लगानी बराबरको व्यवस्था गर्ने नीति लिएको छ ।

#### **सट्टी घटबढ समायोजन नीति:**

विदेशी मुद्रामा रहेको सम्पत्ति एवं दायित्वहरूलाई वर्षान्तमा रहेको विनिमय दरले नेपाली रूपैयाँमा रूपान्तरण गरिएको छ । कम्पनीले विदेशी मुद्रा प्राप्त मिति वा पठाएको मितिमा कायम रहेको विनिमय दरलाई आधार मानी लेखाङ्कन गरिएको छ । लिनु दिनु पर्ने भएमा वर्षको अन्त्यमा कायम रहेको विनिमय दरको आधारमा फरक पर्न जाने रकमलाई विनिमयमा नाफा वा नोक्सान हिसाबमा देखाउने नीति अवलम्बन गरिएको छ ।

#### **व्यवस्थापन खर्च बाँडफाँड नीति:**

बीमा समितिको निर्देशनको आधारमा व्यवस्थापन खर्चको १० प्रतिशत रकम नाफा-नोक्सान हिसाबमा खर्च देखाई बाँकी रकमलाई सम्बन्धित बीमा व्यवसायको प्रत्यक्ष बीमाशुल्कमा अभिकर्ता कमिशन कट्टा गरी हुन आउने रकमलाई त्यस बीमा व्यवसायको भार मानी सबै बीमा व्यवसायको आय-व्यय हिसाबमा बाँडफाँड गर्ने नीति रहेको छ ।

#### **बीमा दाबी भुक्तानी खर्च लेखाङ्कन नीति:**

कम्पनीले दाबीको लागत गणना गर्दा बीमालेख बमोजिम भुक्तानी गर्नुपर्ने रकम तथा सो दाबी फछ्यौटको लागि आवश्यक परामर्श तथा अनुसन्धान खर्च समावेश गरी लेखाङ्कन गरिएको छ । तर बीमकको पदाधिकारी वा कर्मचारीले गरेको कामको पारिश्रमिक र अन्य खर्च बापतको रकम समावेश गरेको छैन ।

#### **बीमा दाबी बापत दायित्व व्यवस्था लेखाङ्कन नीति:**

बीमा नियमावली, २०४९ बमोजिम आर्थिक वर्षको अन्त्यमा भुक्तानी हुन बाँकी रहेको दाबी बापत दायित्व व्यवस्था खुद तिर्न बाँकी दाबी रकमको ११५ प्रतिशतले गरिएको छ ।

#### **खुद नाफा बाँडफाँड नीति:**

नाफा-नोक्सान हिसाबबाट आएको खुद नाफाबाट स्थगन कर जगेडा (Deferred Tax Reserve) बापतको रकम समायोजन गरी बाँकी रहेको रकमको ५० प्रतिशत रकम बीमा समितिको निर्देशन बमोजिम प्रत्येक किसिमको बीमा कोषमा आय-व्यय हिसाबबाट आएको बचतको अनुपातमा र नोक्सान आएमा सो कोषमा शून्य बराबरको रकम राखी बाँडफाँड गरिएको छ । बाँकीको ५० प्रतिशत रकम बाँडफाँडको लागि उपलब्ध रकम भनी नाफा-नोक्सान हिसाबमा जनाइएको छ ।

#### **महाविपत्ति कोष जगेडा:**

बीमा समितिको निर्देशन बमोजिम बाँडफाँडका लागि उपलब्ध नाफा रकमको १०% महाविपत्ति जगेडा कोषमा व्यवस्था गरिएको छ ।

## वित्तीय विवरणसंग सम्बन्धित लेखासम्बन्धी टिप्पणीहरू

अनुसूची- २६

### १. सम्भावित दायित्वहरू:

- १.१ चुक्ता वा भुक्तानी हुन बाँकी लगानी  
कम्पनीको चुक्ता वा भुक्तानी हुन बाँकी लगानी छैन ।
- १.२ प्रत्याभूति प्रतिबद्धता (Underwriting Commitments)  
कम्पनीले कुनै पनि किसिमको प्रत्याभूति प्रतिबद्धता (Underwriting Commitments) जारी गरेको छैन ।
- १.३ बीमालेख अन्तर्गत भन्दा बाहेकबाट बीमक उपर दावी परेको तर बीमकले दायित्व स्वीकार नगरेको दायित्व: नभएको ।
- १.४ बीमालेख अन्तर्गतभन्दा बाहेकबाट दिइएको ग्यारेण्टी:  
कम्पनीले बीमालेख अन्तर्गत भन्दा बाहेक कुनै पनि किसिमको ग्यारेण्टी दिएको छैन ।
- १.५ अन्य सम्भावित दायित्वहरू  
आ.व. २०६४/६५, २०६५/६६, २०६६/६७, २०६७/६८ को संशोधित कर निर्धारणबाट आ.रा.का.ले निर्धारण गरेको थप कर तथा जरिवाना रु. १,८३,०६,५१३।२२ का विरुद्ध आन्तरिक राजश्व विभागमा पुनरावलोकनको लागि निवेदन दिइएकोमा सो निवेदन विभागमा विचाराधीन रहेकोले आ.रा.का.ले निर्धारण गरेको थप कर तथा जरिवाना सम्भावित दायित्वको रूपमा रहेको छ ।

### २. भुक्तानी गर्न बाँकी दावी बापत दायित्व मूल्याङ्कन गर्दा अवलम्बन गरिएका आधारहरू:

विगत वर्षहरूको अनुभव र बीमा सर्भेयरले पेश गरेको दावी मूल्याङ्कनको आधारमा अनुमानित दावी निर्धारण गरिएको छ । बीमा नियामावली, २०४९ को व्यवस्था अनुरूप सूचित गरिएको दावीको अनुमानित दायित्वमा कम्पनीको अंशको ११५% ले हुन आउने रकम दावी बापत व्यवस्था गरिएको छ ।

### ३. सम्पत्तिमा आएको सीमितता तथा विवादहरू:

कम्पनीको सम्पत्तिमा कुनै पनि सीमितता तथा विवादहरू आएका छैनन् ।

### ४. पूँजीगत प्रतिबद्धता:

कम्पनीको सफ्टवेयर निर्माणको लागि मर्कन्टाइल कम्प्युनिकेसन्स प्रा. लि.संग पूँजीगत प्रतिबद्धता गरेको छ । सो बाहेक अन्य कुनै किसिमको पूँजीगत प्रतिबद्धता गरेको छैन ।

### ५. लगानीसंग सम्बन्धित देहायका खरिद बिक्री सम्भौताहरूको मूल्य:

- अ) खरिद गरिएको सम्पत्तिको स्वामित्व प्राप्त नभएको- छैन ।  
आ) बिक्री गरिएको सम्पत्तिको भुक्तानी प्राप्त भैनसकेको- छैन ।

### ६. यस वर्षभरि गरिएको लगानी तथा बिक्री/फिर्ता लिएको लगानीको विवरण:

यस वर्षभरि गरिएको लगानीहरूको विवरण यस प्रकार छ:

नेपाल सरकारको ऋणपत्र	-
वाणिज्य बैंकको ऋणपत्र	-
वाणिज्य बैंकको मुद्दती निक्षेप	रु. ५८,००,००,०००।-
विकास बैंकको मुद्दती निक्षेप	रु. १५,७५,००,०००।-
वित्तीय संस्थाको मुद्दती निक्षेप	रु. १,८५,००,०००।-
पब्लिक कम्पनीको शेयर	रु. ९,११,५४,२१२।-
कर्मचारी लगानी कोष/उपदान कोष	रु. -
म्युचुयल फण्ड	रु. २,५४,२६९।-

वर्ष भरिमा फिर्ता भएका लगानी यस प्रकार छन्:

नेपाल सरकारको ऋणपत्र	रु. -
वाणिज्य बैंकको ऋणपत्र	रु. -
वाणिज्य बैंकको मुद्दती निक्षेप	रु. १२,००,००,०००।-
विकास बैंकको मुद्दती निक्षेप	रु. ८,१५,००,०००।-
वित्तीय संस्थाको मुद्दती निक्षेप	रु. १५,००,०००।-

आर्थिक वर्षको अन्त्यमा कम्पनीको लगानी मौज्जातको विवरण:

#### विवरण

सरकारी ऋणपत्र

विकास बण्ड

जम्मा

	२०७३/७४	२०७२/७३
सरकारी ऋणपत्र	४,३०,००,०००	४,३०,००,०००
विकास बण्ड	४,३०,००,०००	४,३०,००,०००
जम्मा	४,३०,००,०००	४,३०,००,०००

## विवरण

### वाणिज्य बैंक ऋणपत्र

नेपाल इन्भेष्टमेण्ट बैंक लिमिटेड ऋणपत्र/डिबेन्चर	७५,००,०००	७५,००,०००
सिद्धार्थ बैंक लि. डिबेन्चर	५०,००,०००	५०,००,०००
एभरेष्ट बैंक लिमिटेड डिबेन्चर	५०,००,०००	५०,००,०००
हिमालयन बैंक डिबेन्चर	१,००,००,०००	१,००,००,०००
नविल बैंक लिमिटेड डिबेन्चर	५०,००,०००	५०,००,०००
लक्ष्मी बैंक लिमिटेड डिबेन्चर	१,००,००,०००	-
नेपाल इन्भेष्टमेण्ट बैंक लि. ऋणपत्र/डिबेन्चर	९३,२६,०००	९३,२६,०००
एनआईसी बैंक लिमिटेड डिबेन्चर	८,४९,०००	८,४९,०००

जम्मा

### वाणिज्य बैंक मुद्दती निक्षेप

नेपाल इन्भेष्टमेण्ट बैंक लिमिटेड	१०,४५,००,०००	३,४०,००,०००
ग्लोबल आइ.एम.इ. बैंक लिमिटेड	५,५५,००,०००	५,१५,००,०००
कुमारी बैंक लिमिटेड	४,६५,००,०००	५,३०,००,०००
एभरेष्ट बैंक लिमिटेड	७,२०,००,०००	४,४५,००,०००
एन.एम.बि. बैंक लिमिटेड	८,००,००,०००	७,४०,००,०००
जनता बैंक लिमिटेड	१,६५,००,०००	१,३५,००,०००
मेघा बैंक लिमिटेड	७,००,००,०००	२,०५,००,०००
सिभिल बैंक लिमिटेड	५,२०,००,०००	५,१५,००,०००
सेन्चुरी बैंक लिमिटेड	१२,१५,००,०००	६,९५,००,०००
नेपाल एस.बि.आई. बैंक लि.	१,२०,००,०००	१,७०,००,०००
सानिमा बैंक लि.	१६,९५,००,०००	११,०५,००,०००
सिद्धार्थ बैंक लि.	६,१५,००,०००	५,७५,००,०००
बैंक अफ काठमाडौं लि.	८,५०,००,०००	९,२०,००,०००
लक्ष्मी बैंक लि.	२,९०,००,०००	७,२०,००,०००
एन वी बैंक लि.	५०,००,०००	१,२०,००,०००
एन.सी.सी. बैंक लि.	१,७०,००,०००	१,८०,००,०००
एन.आई.सी. एसिया बैंक लि.	८,१५,००,०००	४,४५,००,०००
माछापुच्छ्रे बैंक लिमिटेड	२,०५,००,०००	२,१५,००,०००
हिमालयन बैंक लिमिटेड	८०,००,०००	२०,००,०००
प्राइम बैंक लिमिटेड	४,३५,००,०००	१,४५,००,०००
नविल बैंक लिमिटेड	३,५०,००,०००	६५,००,०००
सनराइज बैंक लिमिटेड	१५,४५,००,०००	६,२५,००,०००
प्रभु बैंक लिमिटेड	८,००,००,०००	६,००,००,०००
सिटीजन्स बैंक इन्टरनेशनल लिमिटेड	३,९५,००,०००	-
कृषि विकास बैंक लिमिटेड	४५,००,०००	२०,००,०००

जम्मा

### विकास बैंक मुद्दती निक्षेप

साग्रिला विकास बैंक लिमिटेड	१,४५,००,०००	१,२०,००,०००
ज्योति विकास बैंक लिमिटेड	३,७१,००,०००	१,३६,००,०००
एस विकास बैंक लिमिटेड	-	१,५०,००,०००
मलिका विकास बैंक लिमिटेड	-	१५,००,०००
महालक्ष्मी विकास बैंक लिमिटेड	४,८०,००,०००	१०,००,०००
शुभेच्छा विकास बैंक लिमिटेड	१०,००,०००	१०,००,०००
मुक्तीनाथ विकास बैंक लिमिटेड	१,५०,००,०००	५५,००,०००
कैलाश विकास बैंक लिमिटेड	६५,००,०००	-
एन.आई.डि.सि. डेभलपमेन्ट बैंक लि.	२,००,००,०००	२,००,००,०००
त्रिवेणी विकास बैंक लिमिटेड	३०,००,०००	२५,००,०००
सेवा विकास बैंक लिमिटेड	१०,००,०००	१०,००,०००
एकता विकास बैंक लिमिटेड	-	१५,००,०००
ओम विकास बैंक लिमिटेड	५५,००,०००	५५,००,०००
गण्डकी विकास बैंक लिमिटेड	७०,००,०००	२,००,००,०००
टुरिजम विकास बैंक लिमिटेड	२५,००,०००	५०,००,०००
एक्सेल विकास बैंक लिमिटेड	५०,००,०००	-
कामना विकास बैंक लिमिटेड	२५,००,०००	-
कन्काई विकास बैंक लिमिटेड	५०,००,०००	-
कर्णाली विकास बैंक लिमिटेड	१५,००,०००	-
लुम्बिनी विकास बैंक लिमिटेड	१,००,००,०००	-

जम्मा

२०७३/७४

२०७२/७३

४,२६,७५,०००

४,२६,७५,०००

१,४६,६५,००,०००

१,००,४५,००,०००

१८,५१,००,०००

१०,९१,००,०००

**विवरण****वित्तीय संस्था मुद्ती निक्षेप**

आइ.सि.एफ.सि. फाइनेन्स लिमिटेड  
गुडविल फाइनेन्स कम्पनी लिमिटेड  
सगरमाथा मर्चेन्ट बैकिङ्ग एण्ड फाइनेन्स लि.  
युनाइटेड फाइनेन्स लिमिटेड

**जम्मा****सूचिकृत पब्लिक कम्पनीहरूको शेयरमा लगानी**

नेपाल पुनर्बीमा कम्पनी  
लघु बीमाकोष बीज रकम  
म्युचुअल फण्ड  
नागरिक लगानी कोष-उपदान कोष

**कुल जम्मा**

	२०७३/७४	२०७२/७३
आइ.सि.एफ.सि. फाइनेन्स लिमिटेड	१,२०,००,०००	२०,००,०००
गुडविल फाइनेन्स कम्पनी लिमिटेड	१,००,००,०००	७५,००,०००
सगरमाथा मर्चेन्ट बैकिङ्ग एण्ड फाइनेन्स लि.	-	१५,००,०००
युनाइटेड फाइनेन्स लिमिटेड	७०,००,०००	१०,००,०००
<b>जम्मा</b>	<b>२,९०,००,०००</b>	<b>१,२०,००,०००</b>
<b>सूचिकृत पब्लिक कम्पनीहरूको शेयरमा लगानी</b>	<b>१३,९५,८९,४५६</b>	<b>४,८४,३५,२४४</b>
नेपाल पुनर्बीमा कम्पनी	११,२९,११,७६५	११,२९,११,७६५
लघु बीमाकोष बीज रकम	१०,४५,११८	-
म्युचुअल फण्ड	३९,१८,९०६	३६,६४,६३७
नागरिक लगानी कोष-उपदान कोष	९७,४९,३०८	९७,४९,३०८
<b>कुल जम्मा</b>	<b>२,०३,३४,८९,५५४</b>	<b>१,३८,६०,३५,९५५</b>

**७. बैंक हिसाब मिलान:**

वाणिज्य बैंक, विकास बैंक तथा वित्तीय संस्थाहरूमा रहेको बैंक मौज्जात कम्पनीको हिसाबसंग मिलान गरिसकेको र सम्बन्धित संस्थाहरूबाट मौज्जात समर्थन पत्र प्राप्त भैसकेको छ ।

**८. पुनर्बीमकसंग हिसाब मिलान:**

पुनर्बीमकसंग लिनु र दिनु बाँकी हिसाब सम्बन्धमा निम्न बमोजिमको बीमकबाट बाहेक आर्थिक वर्ष २०७३/७४ आषाढ मसान्तसम्मको समर्थन पत्र प्राप्त भई आवश्यक समायोजन गरिसकेको छ ।

बीमक	लिनुपर्ने / (दिनुपर्ने) रकम
राष्ट्रिय बीमा संस्थान	१,५३,९१९

समर्थनपत्र प्राप्त नभएको लिनुपर्ने हिसाबहरूको विगत आ.व.मा नै यथेस्थ खर्च नोक्सानी व्यवस्था कायम गरिएको छ ।

**९. लगानी निर्देशनको परिपालना:**

निम्न व्यहोरा बाहेक यस कम्पनीले गरेको लगानी प्रचलित बीमा ऐन, नियमावली तथा बीमा समितिको निर्देशन बमोजिम रहेको छ ।

लगानीको प्रकार	लगानी प्रतिशत	परिपत्र अनुरूप हुनुपर्ने लगानी रू.	कैफियत
नेपाल सरकारको तथा नेपाल राष्ट्र बैंक बण्ड डिबेन्चर्स	२.२%	कम्तीमा २०%	अपुग लगानी

नेपाल सरकार तथा नेपाल राष्ट्र बैंकको बण्ड डिबेन्चरमा अपुग लगानी रकमलाई बीमा समितिको निर्देशन बमोजिम वाणिज्य बैंकको मुद्ती निक्षेपमा लगानी गरिएको छ ।

**१०. सम्बन्धित व्यक्तिसंग कारोबार:**

बीमा समितिद्वारा जारी संस्थागत सुशासन सम्बन्धी निर्देशिका बमोजिम आर्थिक वर्ष २०७३/७४ मा संस्थापक तथा संस्थापकहरूको व्यवसायसंग सम्बन्धित कुनै पनि नयाँ बीमालेख जारी गरिएको छैन ।

**संचालक समितिका सदस्यहरूलाई प्रदान गरिएको सुविधा**

संचालक समितिका सदस्यहरूलाई आ.व. २०७३/७४ मा भुक्तानी गरिएको रकम र खर्चको विवरण:

विवरण	रकम रू.
संचालक समितिको बैठक भत्ता	१२,८६,०००
संचालक समितिको बैठक खर्च	२,७६,४३२
अन्य समितिको बैठक भत्ता	३,७३,०००
अन्य समितिको बैठक खर्च	३,४६,७१७

कम्पनीको १२ औं वार्षिक साधारण सभाबाट संचालक समितिको अध्यक्षलाई प्रति बैठक रू. १२,००० तथा अन्य सदस्यलाई प्रति बैठक रू. १०,००० बैठक भत्ता र संचालक समितिका सम्पूर्ण सदस्यलाई प्रति महिना १०० लिटर इन्धन सुविधा प्रदान गर्ने निर्णय गरिएको छ । अन्य उपसमिति बैठकमा उपसमितिका प्रत्येक सदस्यलाई प्रति बैठक रू. ५,००० बैठक भत्ता प्रदान गरिएको छ ।

**प्रमुख कार्यकारी अधिकृतलाई प्रदान गरिएको सुविधा:**

आर्थिक वर्ष २०७३/७४ मा कम्पनीको प्रमुख कार्यकारी अधिकृतलाई भुक्तानी गरिएको तलब भत्ताको विवरण निम्नबमोजिम रहेको छ:

**विवरण**

**रकम रू.**

तलब तथा भत्ता

४४,२७,८४३

बीमा समितिबाट जारी गरिएको संस्थागत सुशासन, परिपत्र तथा निर्देशन बमोजिम यस कम्पनीमा स्थायी कर्मचारीको रूपमा कार्यरत प्रमुख कार्यकारी अधिकृत श्री दिप प्रकाश पाण्डेको थप ८ वर्षको स्थायी सेवा अवधि बाँकी रहेको अवस्थामा स्थायी सेवाबाट सेवा निवृत्त गरिएको हुँदा सोको क्षतिपूर्ति तथा निजले उपदान स्वरूप प्राप्त गर्ने रकम बापत कर कट्टा गरी खुद रकम रू. १,३८,१४,४९८- भुक्तानी गरिएको छ ।

**प्रमुख कार्यकारी अधिकृत वाहेक अन्य प्रबन्धकहरूलाई भुक्तानी र व्यवस्था गरिएको तलब तथा सुविधा:**

**विवरण**

**रकम रू.**

तलब तथा भत्ता

३,६६,६६,३०५

उपदान बापतको व्यवस्था

७१,७१,६९३

माथि उल्लेखित वाहेक प्रमुख कार्यकारी अधिकृत तथा प्रबन्धकहरूलाई कम्पनीको नियमावली अनुसार सवारी सुविधा, इन्धन तथा संचार सुविधा दिइएको छ ।

११. **बीमकले आफ्नो सम्पत्तिको सुरक्षणमा कुनै पनि ऋणको धितो, शर्त तथा औचित्य:**  
कम्पनीले चालू पूँजीको लागि वाणिज्य बैंकहरूका मुद्दती रसिदहरू तथा कम्पनीको जग्गा तथा भवन धितो राखी अल्पकालीन ऋण सुविधा लिएको छ । उक्त अल्पकालीन ऋण बापत तिरेको रू. ५४,८४,३३२- व्याज खर्चलाई व्यवस्थापन खर्च अन्तर्गत समावेश गरिएको छ ।

१२. **बीमकले कर चुक्ता प्रमाण-पत्र प्राप्त गरेको आ.व. तथा त्यस्तो चुक्ता प्रमाण-पत्र हुन बाँकी आ.व. र सो सम्बन्धी विवरणको साथै अधिल्लो आ.व.हरूको कर जरिवाना व्याज बापत दावी परेको र यस आ.व.मा भुक्तानी भएको रकम:**  
कम्पनीको आ.व. २०७२/०७३ को कर चुक्ता प्रमाण-पत्र प्राप्त भइसकेको छ । आ.व. २०६९/७० को आय विवरणको आ.रा.का.ले. मिति २०७३।१।२३ मा संशोधित कर निर्धारण आदेश मार्फत थप कर तथा जरिवाना रू. ३५,८९,१८९।- निर्धारण गरिएको छ । साथै २०७२।७३ को कर विवरण दाखिला गर्दा भुक्तानी गरिएको थप कर तथा व्याज रकम रू. २०,१६,७५४।- लाई नाफा-नोक्सान हिसाबमा चालू कर खर्च अन्तर्गत देखाइएको छ ।

१३. **फिर्ता गरेको बीमाशुल्कको परिमाण र कारण:**  
यस आ.व.मा कम्पनीले रू. १६,०२,६७,६८८ बीमाशुल्क निम्न कारणहरूले गर्दा फिर्ता गरेको छ:  
क) बीमितको अनुरोधमा बीमा रकम घटाइएको ।  
ख) दोहोरो बीमालेख जारी हुन गएको ।  
ग) कम्प्यूटर प्रणालीद्वारा दोहोरो बीमालेख जारी हुन गएको ।  
घ) प्रतीतपत्र रद्द हुन गएको ।  
ङ) बीमालेखमा वहन गरिएको जोखिम हटाइएको ।

१४. **अपलेखन हुन बाँकी खर्चको विवरण:**  
अनुसूची २४ अन्तर्गत "अपलेखन हुन बाँकी खर्च" को विवरण निम्न अनुसार छ:

**विवरण**

**रकम रू.**

वचत-पत्र लगानीको प्रिमियम भुक्तानी

३,६८,३३९

कुल खर्च

३,६८,३३९

१५. **चुक्ता पूँजीमध्ये अग्रिम भुक्तानी प्राप्त (Paid in advance), भुक्तानी प्राप्त हुन बाँकी (Call in arrears) र जफत गरिएका तर पुनः निष्काशन नगरिएको शेयर विवरण:**

चुक्ता पूँजीमध्ये अग्रिम भुक्तानी प्राप्त (Paid in advance), भुक्तानी प्राप्त हुन बाँकी (Call in arrears) र जफत गरिएका तर पुनः निष्काशन नगरिएको शेयर विवरण छैन ।

१६. **लिज होल्ड सम्पत्ति र सोको अपलेखन (Amortization) सम्बन्धी विवरण:**  
कम्पनीको लिज होल्ड सम्पत्ति रहेको छैन ।

१७. **वासलात बाहिरको कारोवारको विवरण:**  
कम्पनीले वर्ष भरिमा वासलात बाहिरको कुनै पनि किसिमका कारोवारको गरेको छैन ।

१८. **अधिल्ला वर्षहरूसंग सम्बन्धित खर्चहरूको विवरण:**  
कम्पनीको अधिल्लो वर्षसंग सम्बन्धित कुल खर्च रू. ४१,८८९।- रहेको छ ।



१९. आयकर र स्थगन कर:

नाफा-नोक्सान हिसाबमा देखाइएको कर खर्च सम्बन्धी विवरण निम्न बमोजिम रहेको छ:

**विवरण**

	रकम रू.
चालु वर्षको आयकर खर्च	१६,४५,६९,९००
आ.व. २०६९/७० को अन्तिम कर लेखापरीक्षणबाट निर्धारण गरिएको थप कर खर्च	३५,८९,१८९
२०७२/७३ को थप कर तथा व्याज रकम	२०,१६,७५४
<b>जम्मा आयकर खर्च</b>	<b>१७,०१,७५,८४३</b>

कर अधिको खुद मुनाफामा निम्न बमोजिमको अमान्य हुने खर्च रकम तथा कर छुट आयको समायोजन पश्चात कम्पनीको संस्थागत कर दायित्व निर्धारण गरिएको छ।

**विवरण**

नाफा-नोक्सान हिसाबमा देखाइए बमोजिमको जम्मा आम्दानी  
नाफा-नोक्सान हिसाबमा देखाइए बमोजिमको व्यवस्थापन खर्च  
शेयर सम्बन्धी खर्च  
कर्मचारी बोनस खर्च  
**कर अधिको खुद नाफा**

**समायोजन**

**अमान्य हुने खर्चहरू**

संचित विदा बापतको खर्च व्यवस्था	१९,२५,०६१
उपदान बापतको खर्च व्यवस्था	१,२२,६४,२१८
चन्दा खर्च	२,०९,१३०
आयकर ऐन बमोजिम अमान्य हुने मर्मत सम्भार खर्च	१८,६५,०७३
लेखा बमोजिमको न्हासकट्टी खर्च	१,६२,२७,३०९
आयकर ऐन बमोजिमको न्हास कट्टी खर्च	(१,६१,७७,५५८)
आयकर ऐन बमोजिम अमान्य हुने अन्य खर्च समायोजन	६,८६,७३९
लगानीमा नोक्सानी बापत व्यवस्था	७८,८२,३०५

**कर छुट आम्दानी**

लाभांश आय	(११,७६,७८४)
गत वर्षको व्यवस्था फिर्ता	(७४,१४,००७)
करयोग्य आय	५४,८५,६६,३३३
करको दर	३०%
संस्थागत आयकर	१६,४५,०९,९००

२०७४ असार ३१ को अस्थायी भिन्नता तथा स्थगन कर सम्पत्ति/दायित्वको विवरण निम्नानुसार छ:

**पर सारिएको कर सम्पत्ति/ दायित्व विवरण**

	शुरु मौज्जात	यस आ.व.को	अन्तिम मौज्जात
उपदान तथा विदा बापत व्यवस्था	६६,९३,७९०	४२,५६,७८३	१,०९,५०,५७३
अन्य व्यवस्था	३५,७७,८७६	६,०६,४६८	४१,८४,३४४
वचत ऋणपत्रको प्रिमियम	७,७०,५१८	४७,७५४	८,१८,२७२
स्थिर सम्पत्ति बापत	१६,२४,५९०	(२२,१३,९१५)	(५,८९,३२५)
<b>जम्मा</b>	<b>९४,१७,५९४</b>	<b>५९,४६,२७०</b>	<b>१,५३,६३,८६५</b>

**स्थगन कर बापतको जगेडा (Deferred Tax Reserve):**

गत वर्षसम्म स्थगन कर जगेडा कोष (Deferred Tax Reserve) मा रू. ९४,१७,५९४ रहेकोमा प्रस्तुत वर्षमा रू. ५९,४६,२७० थप हुन आई कुल रू. १,५३,६३,८६५ लाई अनुसूची १४ मा देखाइएको छ।

२०. **चेक मौज्जात (Cheques in Hand):**

अनुसूची १९ अन्तर्गत चेक मौज्जात बापत रू. ११,९०,४४,४१०।- आ.व. २०७४ साउन ७ सम्ममा कम्पनीको बैंक खातामा जम्मा भइसकेको छ।

२१. **विविध आसामी:**

विविध आसामीमध्ये बैंक ग्यारेण्टी अन्तर्गत जारी भएको निम्न बीमालेख अन्तर्गतको आसामी तथा बाली तथा कृषि बीमा अनुदान बापतको लिनुपर्ने रकम समावेश छ:

**क्र.सं. विवरण**

	भुक्तानी हुन बाँकी रकम रू.
१. कृषि बीमा बापत नेपाल सरकारबाट प्राप्त हुन बाँकी अनुदान रकम	१,५०,४३,००३
२. स्पिन्ट प्रिन्टिङ एण्ड प्याकेजिङ प्रा. लि.	२२,२२,२३९
<b>जम्मा</b>	<b>१,७२,६५,२४२</b>

साथै, विविध आसामी अन्तर्गत विगत आ.व.मा नोक्सान व्यवस्था कायम गरिसकेको आसामी रकम रू. २१,१५,८९८ समावेश छ ।

**२२. अन्य व्यवस्था फिर्ता:**

कम्पनीले एभरेष्ट इन्स्योरेन्स कम्पनी लिमिटेड र राष्ट्रिय बीमा संस्थानबाट हिसाब मिलान नभएको कारण विगत आ.व. मा सो कम्पनीबाट लिनुपर्ने रकमको व्यवस्था गरिएको थियो । सो मध्ये एभरेष्ट इन्स्योरेन्स कम्पनीसंग हिसाब मिलान भइसकेको हुँदा इन्स्योरेन्स कम्पनीसंग लिनुपर्ने रकम बापतको व्यवस्था रू. ७४,१४,००७ लाई चालु आ.व.मा फिर्ता गरिएको छ ।

**२३. लाभांश तथा बोनस शेयर:**

कम्पनीको संचालक समितिको बैठकबाट आर्थिक वर्ष २०७३/०७४ को लागि रू. २९ प्रतिशत बोनस शेयर तथा बोनस शेयरमा आयकर ऐन बमोजिम श्रोतमा लाग्ने ५ प्रतिशत कर प्रायोजनका लागि रू. १.५२६३१५७ प्रतिशत नगद लाभांश प्रस्ताव गरेको छ ।

**२४. बोनस व्यवस्था:**

चालु आ.व.को कर अधिको खुद नाफाको १० प्रतिशत रकम कर्मचारी बोनस बापत व्यवस्था गरिएको छ ।

**२५. कर्मचारी आवासको व्यवस्था:**

कर्मचारी आवासको लागि व्यवस्था गरिएको छैन ।

**२६. Profit Commission:**

आर्थिक वर्ष २०७३/०७४ मा रू. १०,२८,१४१ को Profit Commission आर्जन भएको छ ।

**२७. अन्य:**

२७.१ लघु बीमा आय-व्यय हिसाब:

बीमा समितिको मिति २०७३।०२।३२ को पत्र बमोजिम आ.व. २०७३।७४ देखि लघु बीमाको छुट्टै आय-व्यय हिसाब तयार गर्नुपर्ने निर्देशन बमोजिम लघु बीमाको छुट्टै आय-व्यय हिसाब तयार गरिएको छ । कम्पनीले आ.व. २०७३।७४ बाट मात्र लघु बीमा जारी गरेको हुँदा लघु बीमाको आय-व्यय हिसाबको गत आ.व.को तुलनात्मक विवरण उल्लेख गरिएको छैन ।

२७.२ सार्वजनिक शेयरको नयाँ निष्काशन:

कम्पनीको १२ औं वार्षिक साधारण सभाबाट सार्वजनिक शेयरको नयाँ निष्काशन गर्ने निर्णय भए बमोजिम एनआइबिएल क्यापिटल मार्केट लि. लाई नयाँ निष्काशनको विक्रि प्रबन्धक नियुक्त गरी श्री नेपाल धितोपत्र बोर्ड समक्ष निष्काशनको स्वीकृतिको लागि निवेदन दिइएकोमा सो पश्चात् मिति २०७४।२।१२ मा धितोपत्र दर्ता तथा निष्काशन नियमावली, २०७४ जारी भई सो निर्देशिकाको दफा ७(५) मा संगठित संस्थाले धितोपत्रको सार्वजनिक निष्काशन गरेको मितिले पाँच वर्षसम्म पुनः धितोपत्रको सार्वजनिक निष्काशन गर्न नपाउने व्यवस्था भएको तथा नेपाल धितोपत्र बोर्डको मिति २०७४।३।१६ को चिठीबाट कम्पनीले प्रस्ताव गरेको थप निष्काशनको सम्बन्धमा निर्देशिकामा उल्लेख भए बमोजिम गर्नु भन्ने निर्देशन प्राप्त भएको हुँदा सार्वजनिक शेयरको नयाँ निष्काशन प्रक्रियालाई थप अगाडि बढाउन सकिएन । उक्त निष्काशनको धितोपत्र बोर्डमा प्रस्ताव पेश गर्ने प्रक्रियाको लागि विविध शीर्षकमा रू. ४,७०,३५२ खर्च भएको छ ।

२७.३ शेयर पूँजी:

कम्पनीको १२ औं साधारण सभाले निर्णय गरे बमोजिम ६० प्रतिशत बोनस शेयर (खण्डित शेयरको हकमा जारी गरिएको शेयर समेत गरी) बापत रू. ३०,६४,८९,६०० को बोनस शेयर वितरण तथा बोनस शेयर वितरण पश्चात् कम्पनीको प्रबन्ध-पत्र तथा नियमावली बमोजिम संस्थापक शेयर तथा सर्वसाधारण शेयरको अनुपात ७०:३० कायम गर्न जारी गरिएको रू. १२,८१,४०० बराबरको थप १२,८१४ कित्ता शेयर पश्चात् २०७४ असार मसान्तमा कम्पनीको चुक्ता पूँजी रू. ८१,७६,६८,३०० पुगेको छ । कम्पनीको १२ औं साधारण सभाबाट बोनस शेयरको वितरण तथा सर्वसाधारण शेयरको थप निष्काशन गर्ने निर्णय सहित प्रबन्ध-पत्र तथा नियमावलीमा कम्पनीको जारी पूँजी तथा चुक्ता पूँजी रू. ९५,३९,४६,४०० करोड कायम गर्ने निर्णय भएको थियो । तर नेपाल धितोपत्र बोर्डबाट सर्वसाधारण शेयरको थप निष्काशनको लागि स्वीकृति प्राप्त नभएको कारण चुक्ता पूँजी बोनस रकम बराबरले मात्र बृद्धि हुन गएको छ ।

बीमा समितिको निर्देशन बमोजिम निर्जीवन बीमा कम्पनीले २०७५ आषाढ मसान्त भित्र चुक्ता पूँजी रू. १०० करोड पुऱ्याउनु पर्ने व्यवस्था भएकोमा संचालक समितिले प्रस्ताव गरेको बोनस शेयर कम्पनीको आगामी साधारण सभाले निर्णय गरी वितरण गरे पश्चात् कम्पनीको चुक्ता पूँजी रू. १०० करोड पुगेछ ।

२७.४ नाफा-नोक्सान हिसाब:

गत आ.व.मा नाफा-नोक्सान हिसाबमा रू. ९,६०,६१,६४१ कायम रहेकोमा कम्पनीको १२ औं साधारण सभाको निर्णय बमोजिम बोनस शेयर वितरण गर्दा खण्डित शेयरको हकमा प्रत्येक खण्डित शेयरलाई एक कित्ता शेयर कायम गर्ने निर्णय भए बमोजिम आवश्यक थप रू. ५,५१,२२० लाई नाफा-नोक्सान हिसाबबाट बोनस शेयरका रूपमा चुक्ता पूँजी कायम गरी बाँकी रहेको रकम रू. ९,५५,१०,४२१ लाई चालु आ.व.को नाफा-नोक्सान हिसाबमा सारिएको छ ।

२७.५ महाविपत्ति कोष जगेडा:  
बीमा समितिको निर्देशन बमोजिम नाफा-नोक्सान हिसाब अन्तर्गत बाँडफाँडका लागि उपलब्ध रकमको १०% महाविपत्ति जगेडा कोषमा व्यवस्था गरिएको छ ।

२७.६ उपदान कोष:  
आ.व. २०७३।७४ मा संचालक समितिको बैठकबाट कम्पनीको कर्मचारी विनियमावलीमा संशोधन गरी कर्मचारी उपदान व्यवस्थामा परिमार्जन गरिएको हुँदा विगत आ.व.मा भन्दा उपदान खर्च व्यवस्था बढी हुन गएको छ । कर्मचारीहरूले सेवा निवृत्त हुँदा पाउने उपदानको लागि छुट्टै उपदान कोष खडा गरी नागरिक लागनी कोषको उपदान कोषमा जम्मा गर्ने गरिएको छ ।

२७.७ अन्य आय:  
अनुसूची २ अन्तर्गतको विविध आयमा निम्न रकम समावेश छ:

**विवरण**

मौसममा आधारित स्याउ खेती बीमाको प्रवर्द्धनका लागि सक्षम एक्सेस टु फाइनान्सबाट प्राप्त भएको अनुदान रकम  
विदेशी मुद्रा विनिमय नाफा बापत  
भुक्तानी दिनु नपर्ने दायित्व अपलेखन बापतको आम्दानी  
अन्य विविध आम्दानी

**जम्मा**

	रकम रू.
मौसममा आधारित स्याउ खेती बीमाको प्रवर्द्धनका लागि सक्षम एक्सेस टु फाइनान्सबाट प्राप्त भएको अनुदान रकम	५२,४१,५७७
विदेशी मुद्रा विनिमय नाफा बापत	९१,५५,०९१
भुक्तानी दिनु नपर्ने दायित्व अपलेखन बापतको आम्दानी	१०,३३,०२५
अन्य विविध आम्दानी	६,८८,५९०
<b>जम्मा</b>	<b>१,६१,१८,२८३</b>

२७.८ लगानी नोक्सानी बापत व्यवस्था:  
विगत आ.व. मा कम्पनीले लगानी नोक्सान बापत रू. ५,७८,९१७- को नोक्सान व्यवस्था गरिएकोमा आ.व. २०७३।७४ मा कम्पनीले लगानी गरेको शेयरहरूमध्ये केही शेयरहरूको लागत २०७४ आषाढ मसान्तको बजार मूल्य परल मूल्यभन्दा कम भएको कारण रू. ७८,८२,३०५- को थप नोक्सानी व्यवस्था कायम गरिएको छ ।

२७.९ लगानी बापत अग्रिम भुक्तानी:  
अनुसूची २१ अन्तर्गतको लागनी बापतको अग्रिम भुक्तानीमा निम्न रकम पर्दछ ।

**विवरण**

कृति भेञ्चर फण्ड लि.को संस्थापक शेयरको लागि माग रकम भुक्तानी  
सिटिजन लाइफ इन्स्योरेन्स कम्पनी लि.को संस्थापक शेयरको लागि माग रकम  
सानिमा मध्य तमोर हाइड्रोपावर लि. को संस्थापक शेयरको लागि माग रकम  
पब्लिक कम्पनीको प्राथमिक निष्काशनको लागि आवेदन रकम

**जम्मा**

	रकम रू.
कृति भेञ्चर फण्ड लि.को संस्थापक शेयरको लागि माग रकम भुक्तानी	५०,००,०००
सिटिजन लाइफ इन्स्योरेन्स कम्पनी लि.को संस्थापक शेयरको लागि माग रकम	२,१५,००,०००
सानिमा मध्य तमोर हाइड्रोपावर लि. को संस्थापक शेयरको लागि माग रकम	७५,००,०००
पब्लिक कम्पनीको प्राथमिक निष्काशनको लागि आवेदन रकम	१,००,०००
<b>जम्मा</b>	<b>३,४१,००,०००</b>

२७.१० कम्प्युटर सफ्टवेयर सपोर्ट खर्च:  
कम्पनीले प्रयोग गर्दै आएको Premia Software को Annual Maintenance Charge बापत software निर्माता भारतको 3i Infotech लाई भुक्तानी गरिएको शुल्कलाई कम्प्युटर सफ्टवेयर सपोर्ट खर्च अन्तर्गत लेखाङ्कन गरिएको छ ।

२७.११ प्रति शेयर आम्दानी:  
कम्पनीको प्रति शेयर आम्दानीको विवरण निम्नानुसार छ:

**विवरण**

खुद नाफा रकम रू.  
भारित औषत शेयर संख्या  
प्रति शेयर आम्दानी यस आ.व.को  
प्रति शेयर आम्दानी गत आ.व.को  
प्रति शेयर आम्दानीमा वृद्धि/(घटी) प्रतिशत

	रकम रू.
खुद नाफा रकम रू.	३६,००,०३,७९०
भारित औषत शेयर संख्या	८१,७६,६८३
प्रति शेयर आम्दानी यस आ.व.को	४४.०३
प्रति शेयर आम्दानी गत आ.व.को	६०.१३
प्रति शेयर आम्दानीमा वृद्धि/(घटी) प्रतिशत	(१६.१)

२७.१२ सोल्भेन्सी अनुपात:  
कम्पनीको सोल्भेन्सी अनुपात निम्नानुसार रहेको छ:

**विवरण**

**क. उपलब्ध सोल्भेन्सी मार्जिन रकम**

कुल समायोजित सम्पत्ति (अ)

कुल समायोजित दायित्व (आ)

**उपलब्ध सोल्भेन्सी मार्जिन रकम (अ - आ)**

**ख. आवश्यक सोल्भेन्सी मार्जिन, निम्नमध्येको उच्चतम रकम**

न्यूनतम चुक्ता पूँजी रकम

बीगत तीन आर्थिक वर्षको खुद भुक्तानी हुन बाँकी दावी

औषत रकम १६,८१,८०,६८१ को ४० प्रतिशत

खुद बीमा प्रिमियम रू. १,४१,५१,१३,६८१ को २० प्रतिशत

आवश्यक सोल्भेन्सी मार्जिन

**सोल्भेन्सी अनुपात (क/ख)**

रकम रू.	
	३,१४,११,२०,४६६
	१,७०,१२,१४,६८५
	१,४३,९९,०५,७८१
	२५,००,००,०००
	६,७२,७२,२७२
	२८,३०,२२,७३६
	२८,३०,२२,७३६
	५.०९

सोल्भेन्सी अनुपातको गणना 'उपलब्ध सोल्भेन्सी मार्जिन' रकमलाई 'आवश्यक सोल्भेन्सी मार्जिन' रकमले भाग गरी गरिन्छ। उपलब्ध सोल्भेन्सी मार्जिन रकम भन्नाले कुल समायोजित सम्पत्ति रकम र कुल समायोजित दायित्वको फरक हो। आवश्यक सोल्भेन्सी मार्जिन निम्न रकममध्ये सबैभन्दा उच्च रकम हो।

क. न्यूनतम चुक्ता पूँजी

ख. खुद बीमा प्रिमियमको २० प्रतिशत बराबरको रकम

ग. बीगत तीन आर्थिक वर्षको खुद भुक्तानी हुन बाँकी दावी औषत रकमको ४० प्रतिशत बराबरको रकम

बीमा समितिबाट जारी सोल्भेन्सी मार्जिन निर्देशिका बमोजिम निर्जीवन बीमा कम्पनीको हकमा १.५ भन्दा माथिको सोल्भेन्सी अनुपातलाई राम्रो मानिन्छ।

२७.१३ वासलात मिति पछिका घटनाहरू:

बोनस शेयर तथा नगद लाभांश:

आ.व. २०७३।७४ को वितरणयोग्य रकमबाट २९ प्रतिशत बोनस शेयरमा कर प्रयोजनको लागि १.५२६३१५ प्रतिशत नगद लाभांश प्रस्तावित गरिएको छ।

२७.१४ रकमको पुनः वर्गीकरण तथा पुनः समूहीकरण:

गत वर्षको रकमहरूलाई आवश्यकता अनुसार पुनः वर्गीकरण तथा पुनः समूहीकरण गरिएका छन् र सबै अंकहरू निकटतम रूपैयाँमा देखाइएको छ।

आ.व.

क्र.सं.	विवरण	२०७३/०७४	२०७२/०७३	२०७१/०७२	२०७०/०७१	२०६९/०७०	२०६८/०६९	२०६७/०६८	२०६६/०६७
१.	नेट वर्थ (किताबी मूल्य)	१,७७,२२,७०,३४६	१,४२,३३,४८,०८४	७९,८४,७३,३९३	४८,४१,६१,९८९	३६,२१,९१,९७९	२८,१२,१६,३४१	२२,७२,३१,९२२	१७,१४,३७,२२९
२.	शेयर संख्या	८१,७६,६८३	४०,९८,९७३	३४,७६,९१०	२९,७७,७२०	१७,४०,०००	१२,४०,०००	१२,४०,०००	१२,४०,०००
३.	प्रति शेयर किताबी मूल्य	२१६.७५	२७९.१४	२२३.२३	१९६.४१	२०६.९७	२२४.९७	१८१.७९	१३७.१४
४.	खुद नाफा	३६,००,०३,७८९	३०,६६,११,३१२	२१,९६,१८,८४६	१३,११,२७,३११	८,२४,४६,४९९	४,७४,१४,४३९	४,६२,३४,७६४	३,२९,३४,९४१
५.	प्रति शेयर आय (EPS)	४४.०३	६०.१३	६१.४०	४४.०४	४७.११	४६.०१	४४.९९	२६.३४
६.	प्रति शेयर लाभांश (DPS)	३०.४२६	६३.१४८	२६.३२	२१.०४	२१.०४	४२.१०	-	१२.६३
७.	प्रति शेयर वजार मूल्य (MPPS)	१,९४१.००	३,२४९.००	६९०.००	९४०.००	४०६.००	२९१.००	३०४.००	३२७.००
८.	मूल्य आम्दानी अनुपात (PE Ratio)	४४.०९	४४.०३	११.२४	२१.३४	८.६२	६.३२	६.७६	१२.४१
९.	खुद बीमाशुल्क/कुल बीमाशुल्क	४१.४६	४१.४३	४७.४०	४२.७६	३६.६१	३१.३८	३१.७०	३७.३९
१०.	खुद नाफा/कुल बीमाशुल्क	२४.४४	२९.६८	३४.१२	२९.१४	२४.४८	२१.१६	९.१४	६.२१
११.	कुल बीमाशुल्क/कुल सम्पत्ति	१४४.८९	१४०.८४	१६९.७२	१८२.१०	२४२.९४	३०७.९९	८०.४२	८६.४३
१२.	लगानी र कर्जाबाट आय/कुल लगानी र कर्जा	४.४७	४.४९	१४.१८	७.४६	७.४७	१०.४२	९.८४	७.३७
१३.	पुनर्बीमाक कमिशन आय/कुल पुनर्बीमा शुल्क	१०.१९	९.४१	९.८२	११.२२	१०.१४	१०.१९	१२.३४	११.२६
१४.	व्यवस्थापन खर्च/कुल बीमाशुल्क	१०.८८	९.८७	११.३६	११.६७	११.४९	११.२९	११.४२	११.६१
१५.	बीमा अभिकर्ता सम्बन्धी खर्च/कुल बीमाशुल्क	०.९८	०.९२	३.३८	३.८७	४.३७	३.४८	३.७७	४.४४
१६.	बीमा अभिकर्ता संख्या	६४	६४	६४	४०	६२	७६	७३	७२
१७.	कर्मचारी संख्या	३८४	२८४	२२९	१७३	१४०	१२८	११०	१०२
१८.	कार्यालयको संख्या	४४	३४	३०	१८	१४	११	१०	१०
१९.	कर्मचारी खर्च/व्यवस्थापन खर्च	६०.०१	४४.३६	४४.३६	४१.९९	४६.४२	४०.२३	४०.८१	४३.१०
२०.	कर्मचारी खर्च/कर्मचारी संख्या	४,६४,६४१	३,८४,४४४	३,६४,४४४	३,६८,९१३	३,४९,००१	३,०७,३४७	२,६२,४०२	२,६०,२९९
२१.	भुक्तानी हुन बाँकी राकम/ भुक्तानी गरिएको दावी रकम	४०.२८	३९.४४	४४.३३	६३.४८	८९.२४	८७.२९	९३.०३	७२.००
२२.	भुक्तानी हुन बाँकी दावीको संख्या/ यस वर्ष भुक्तानी भएको दावीको संख्या	४७.४१	७२.९७	६४.४४	४१.०३	७२.८८	७२.८८	९२.९२	४०.२०
२३.	कुल कायम रहेको बीमालेखको संख्या	२,६४,७११	२,३१,०१८	१,४४,२७२	१,०१,२४२	४६,२८४	३८,८४४	३६,४८६	३६,४९१
२४.	यस वर्ष नवीकरण भएको बीमालेखको संख्या/ गत वर्ष कायम रहेको बीमालेखको संख्या	१९.६९	१४.२९	१४.२९	२९.२०	३९.२८	३८.६९	३८.४९	७७.२०
२५.	दावी परेको बीमालेखको संख्या/ कुल कायम रहेको बीमालेखको संख्या	१.९८	१.७१	२.४४	२.६३	२.७७	४.२०	७.०९	६.२१
२६.	सोलभेन्सी मार्जिन	४.०९	४.०२	३.२०	२.३७	-	-	-	-



**बीमा ङ्को विवरण**

**क्र.सं. बीमाको किसिम**

१. अनि बीमा
२. सामुद्रिक बीमा
३. मोटर बीमा
४. इन्जिनियरिङ्ग बीमा
५. हवाई बीमा
६. पशुपंक्षी तथा वाली बीमा
७. विविध बीमा
८. लघु बीमा

**जम्मा**

कायम रहेको बीमालेखको सख्या	
यस वर्ष	गत वर्ष
२३,२४१	२३,०५२
८,०६४	७,१८७
३,०४,६२९	१,८०,८६९
९६३	६८०
४६	२६
४५,८२	२,९३१
२३,१८६	१६,२७३
८३०	-
<b>२,६४,५४१</b>	<b>२,३१,०१८</b>

कायम रहेको बीमालेख अन्तर्गत जम्मा बीमाङ्क	
यस वर्ष	गत वर्ष
३,७६,३९,६३,६५,१७९	३,३८,३०,८३,३९,१४४
३५,४३,४२,६१,९१४	२८,१४,१६,०५,५३८
६७,९९,०५,७१,१००	४४,४१,५५,६५,१९७
३३,६१,०८,४८,४३४	११,८१,६१,४०,८६४
१०,८०,१५,४८,४००	५,४०,०७,७४,२००
६८,४४,८३,४९४	७२,४४,०९,१०५
५,४८,०५,६६,३८,६१२	७,२६,१८,१३,२७,६०९
<b>१२,६९,००,०००</b>	<b>-</b>
<b>१०,७९,९७,४७,१७,९३३</b>	<b>११,४४,९८,८१,६१,६५७</b>

पुनर्बीमकलाई जोखिम हस्तांतरण गरिएको बीमाङ्क	
यस वर्ष	गत वर्ष
१,१२,०५,९८,०५,७३३	२,४४,०८,३९,४४,३५२
३,०२,३२,०३,१०६	२५,९७,०८,६४,२८६
६,७९,९०,५७,११०	४०,९९,९९,५७,०२६
२,६७,६८,३८,७४९	१०,९४,७१,३०,०३८
१०,७६,२९,६०,१६०	५,३६,१४,८०,०८०
५४,७५,८६,७९५	५७,८८,९०,१३८
९,७३,९०,७७,७०१	५,८७,४६,७४,५३,३२४
<b>-</b>	<b>-</b>
<b>२,३३,२६,३२,२८,६६४</b>	<b>९,७५,४२,९७,१९,२४५</b>

बीमकले खुद जोखिम धारण गरेको बीमाङ्क	
यस वर्ष	गत वर्ष
२,६४,३३,६५,६०,२४६	८४,२२,४३,९४,७९२
३२,४०,८०,५८,८०८	२,१७,०७,४१,३५२
६१,१९,१५,१३,९९०	३,४१,५६,०८,१७५
३०,४३,४०,०९,६८५	८६,९०,१०,८२६
३८,५,८८,२४०	१,९२,९४,१२०
१३,६८,९६,६९९	१४,५५,१८,९६७
४,५०,६६,५८,६१,६०१	१,३८,७३,७४,२८५
<b>१२,६९,००,०००</b>	<b>-</b>
<b>८,३९,७१,१४,८९,२६८</b>	<b>२,२९,५५,८४,४२,४१२</b>



**बीमा समिति**  
**BEEMA SAMITI**

नेपालको बीमा नियमनकारी निकाय  
Insurance Regulatory Authority of Nepal

Insurance Regulatory Authority of Nepal

मिति : २०७४/०८/१२

वि.वि.शा. १९५ (२०७४/७५) च.नं. १५६६


श्री शिखर इन्स्योरेन्स कम्पनी लि.,  
शापाथली, काठमाण्डौ ।

**विषय : आ.व.२०७३/७४ को वित्तीय विवरण स-शर्त स्वीकृति बारे ।**

यस समितिमा प्राप्त तहाँको मिति २०७४/०८/०५ (च.नं.८२९/२०७४/७५) समेतको पत्र सम्बन्धमा लेखिदैछ ।

बीमकको वित्तीय विवरण प्रतिको उत्तरदायित्व बीमकमा रहेको सर्वविदितै छ । लेखापरीक्षण भई समितिको स्वीकृतिको लागि पेश हुन आएको तहाँको आ.व.२०७३/७४ को वित्तीय विवरण सम्बन्धमा देहाय बमोजिमका शर्तहरु सहित स्वीकृत गरिएको ब्यहोरा निर्णयानुसार आवश्यक कार्यार्थ जानकारी गराइन्छ ।

१. समितिबाट जारी मोटर बीमा दर निर्देशिका र सामुद्रिक बीमा दर निर्देशिकाको आधारमा मात्र बीमा व्यवसाय गर्नु हुन ।
२. बीमकले तोकिएको सीमा भन्दा बढि रकमको बीमालेख जारी गर्नु पूर्व Risk Inspection Report को आधारमा मात्र गर्नु हुन ।
३. बीमकको अण्डरराइटिङ प्रकृत्यामा देखिएका विविध कैफियतहरुलाई सुधार गर्नुका साथै दावी भुक्तानी प्रकृत्यालाई समेत प्रभावकारी बनाउनु हुन ।
४. बीमकले आगामी आर्थिक वर्ष देखि NFRS अनुसार वित्तीय विवरण तयार गर्न आवश्यक तयारी गर्नु हुन ।
५. बीमकले बैंक रिक्विजिशन मासिक रुपमा तयार गरी कोष व्यवस्थापन प्रभावकारी बनाउनु हुन ।
६. समितिबाट जारी संस्थागत सु-शासन सम्बन्धी निर्देशिका, २०७३ मा भएका व्यवस्थाहरु पूर्ण रुपमा पालना गर्नु हुन ।
७. बीमकको लेखा परिक्षकले औल्याएका कैफियतहरु सुधार गर्नु हुन ।

  
(सन्तोष कार्की)  
वित्त विश्लेषक

## आ.व. २०७३।७४ को वित्तीय विवरण स्वीकृति बारे बीमा समितिको पत्र सम्बन्धी व्यवस्थापनको प्रत्युत्तरः

१. कम्पनीले समितिबाट जारी मोटर बीमा दर निर्देशिका र सामुद्रिक बीमा दर निर्देशिकाको अधिनमा रहि बीमालेख जारी गर्दै आइरहेको जानकारी गराउन चाहन्छौं ।
२. कम्पनीले तोकिएको सीमाभन्दा बढी रकमको बीमालेख जारी गर्नु पूर्व जोखिम निरीक्षण गरी गर्दै आएको र सो लाई थप प्रभावकारी बनाउन आवश्यक कदम चालिने व्यहोरा जानकारी गराउन चाहन्छौं ।
३. कम्पनीको अण्डरराइटिङ्ग प्रक्रिया तथा दावी भुक्तानी प्रक्रियालाई थप प्रभावकारी बनाउन आवश्यक कदम चालिरहेको व्यहोरा जानकारी गराउन चाहन्छौं ।
४. कम्पनीले आगामी वर्षको वित्तीय विवरण नेपाल वित्तीय प्रतिवेदनमान अनुसार तयार गर्न आवश्यक तयारीको थालनी गरिसकेको जानकारी गराउन चाहन्छौं ।
५. कम्पनीले बैंक रिक्न्सलिएसन कार्यलाई मासिक रूपमा तयार गर्न आवश्यक कदम चालिने व्यहोरा जानकारी गराउन चाहन्छौं ।
६. समितिबाट जारी बिमकको संस्थागत सुशासन सम्बन्धी निर्देशिका, २०६९ पूर्णरूपमा पालना गर्न कम्पनी सचेत रहेको जानकारी गराउन चाहन्छौं ।
७. कम्पनीको वाह्य लेखापरीक्षकको प्रारम्भिक प्रतिवेदन तथा आन्तरिक लेखापरीक्षकको प्रतिवेदनमा औल्याइएका कैफियहरू सुधार गर्न कम्पनी प्रयत्नशील रहेको व्यहोरा जानकारी गराउँदछौं ।



**शिखर इन्स्योरेन्स कम्पनी लिमिटेडको**  
**ते-हौं वार्षिक साधारण सभामा कम्पनीको**  
**प्रबन्ध-पत्रमा प्रस्तावित संशोधन**

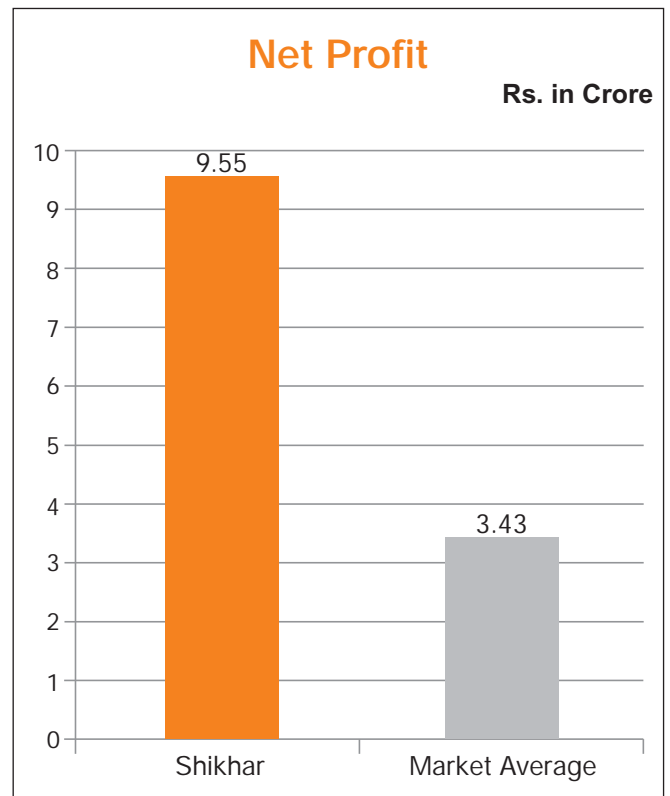
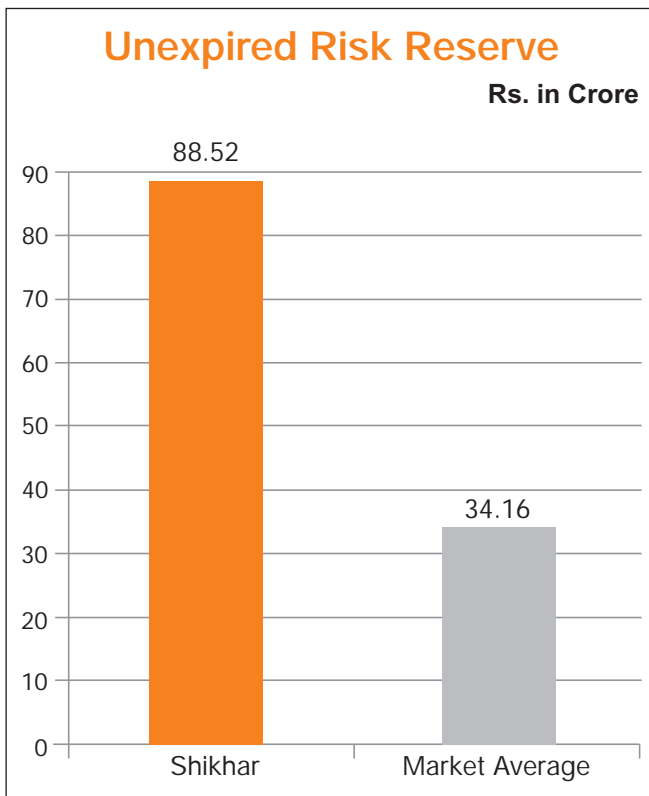
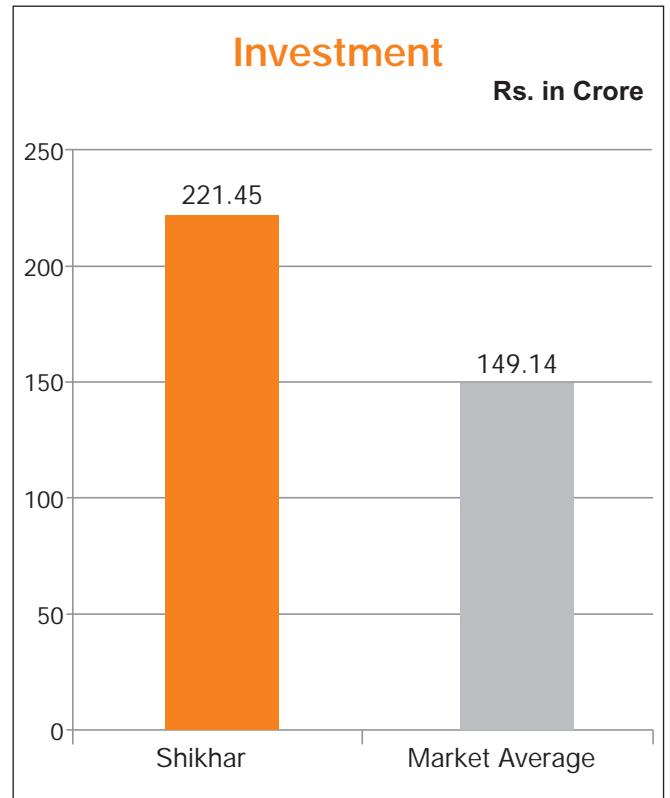
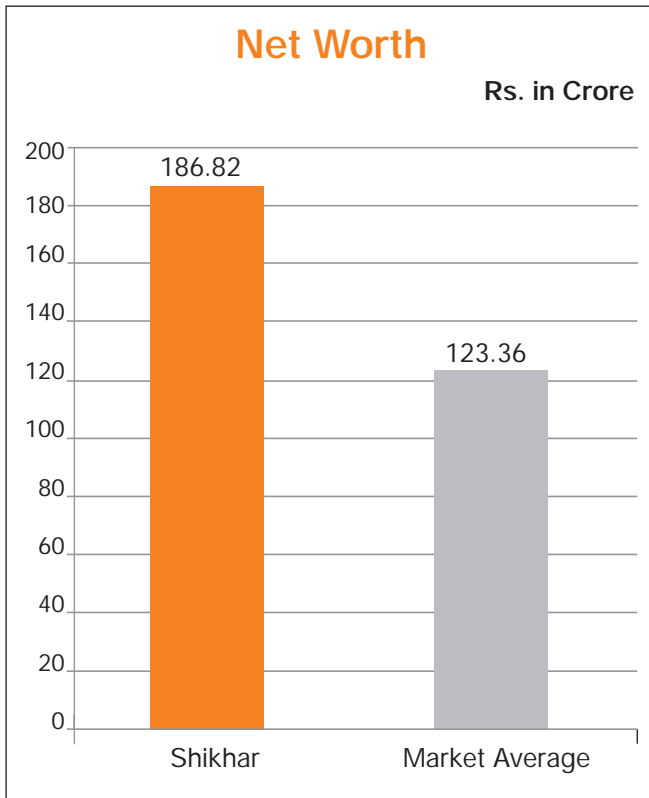
प्रबन्ध-पत्रको सम्बन्धित दफा	हालको व्यवस्था	प्रस्तावित संशोधन	संशोधन गर्नुपर्ने कारण
दफा ५ (ख)	कम्पनीको जारी पूँजी रू. ९५,३९,४६,४००/- (पन्चानब्बे करोड उनन्चालिस लाख छयालिस हजार चार सय) हुनेछ। जसलाई रू. १०० का दरका ९५ लाख ३९ हजार ४ सय ६४ थान साधारण शेयरहरूमा विभाजन गरिने छ।	कम्पनीको जारी पूँजी रू. १,०५,४७,९२,२००/- (एक अरब पाँच करोड सतचालिस लाख बयानब्बे हजार दुई सय मात्र) हुनेछ। जसलाई रू. १०० का दरका १ करोड ५ लाख ४७ हजार ९ सय २२ थान साधारण शेयरहरूमा विभाजन गरिने छ।	साधारण शेयरको नयाँ निष्काशनको निर्णय खारेज गरी बोनस शेयरको माध्यमबाट पूँजी वृद्धि गर्न
दफा ५ (ग)	कम्पनीको चुक्ता पूँजी रू. ९५,३९,४६,४००/- (पन्चानब्बे करोड उनन्चालिस लाख छयालिस हजार चार सय) हुनेछ। जसलाई रू. १०० का दरका ९५ लाख ३९ हजार ४ सय ६४ थान साधारण शेयरहरूमा विभाजन गरिने छ।	कम्पनीको चुक्ता पूँजी रू. १,०५,४७,९२,२००/- (एक अरब पाँच करोड सतचालिस लाख बयानब्बे हजार दुई सय मात्र) हुनेछ। जसलाई रू. १०० का दरका १ करोड ५ लाख ४७ हजार ९ सय २२ थान साधारण शेयरहरूमा विभाजन गरिने छ।	साधारण शेयरको नयाँ निष्काशनको निर्णय खारेज गरी बोनस शेयरको माध्यमबाट पूँजी वृद्धि गर्न
दफा ७ (घ)	कम्पनीको जारी पूँजीको स्वामित्वको अनुपात निम्नानुसार हुनेछ: १. समूह (क) संस्थापकहरूको ६० प्रतिशत हुनेछ। २. समूह (ख) सर्वसाधारणको ४० प्रतिशत हुनेछ।	कम्पनीको जारी पूँजीको स्वामित्वको अनुपात निम्नानुसार हुनेछ: १. समूह (क) संस्थापकहरूको ५६ प्रतिशत हुनेछ। २. समूह (ख) सर्वसाधारणको ४४ प्रतिशत हुनेछ।	पूँजी संरचना परिवर्तन गर्न

**नियमावलीमा प्रस्तावित संशोधन**

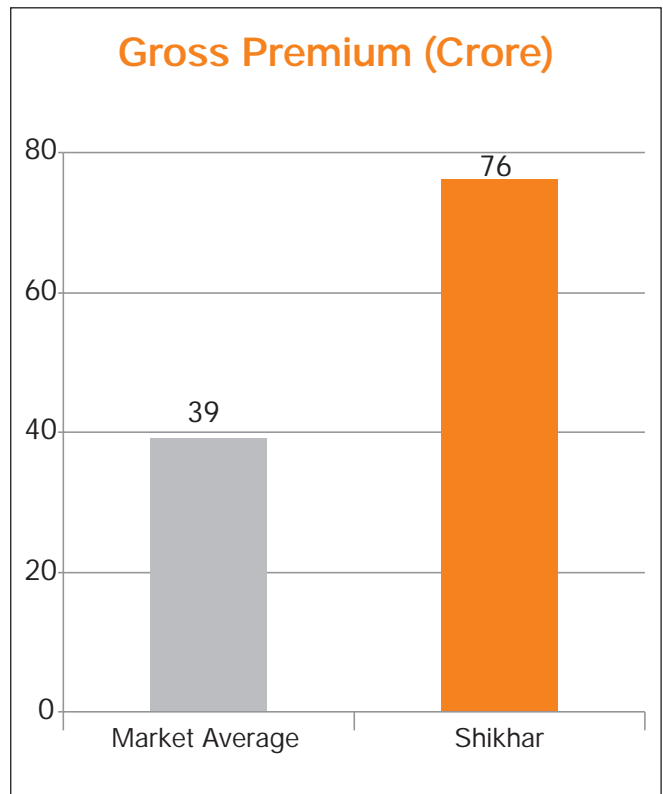
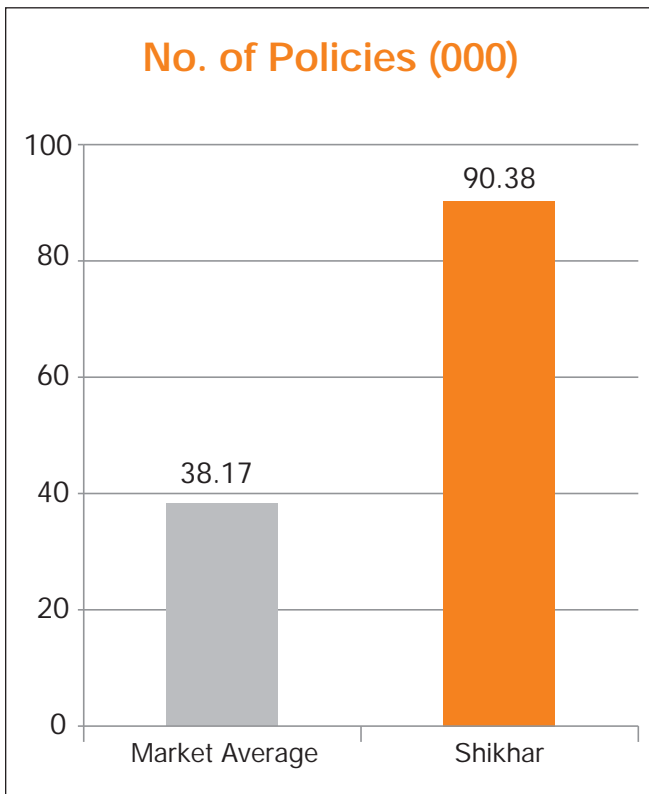
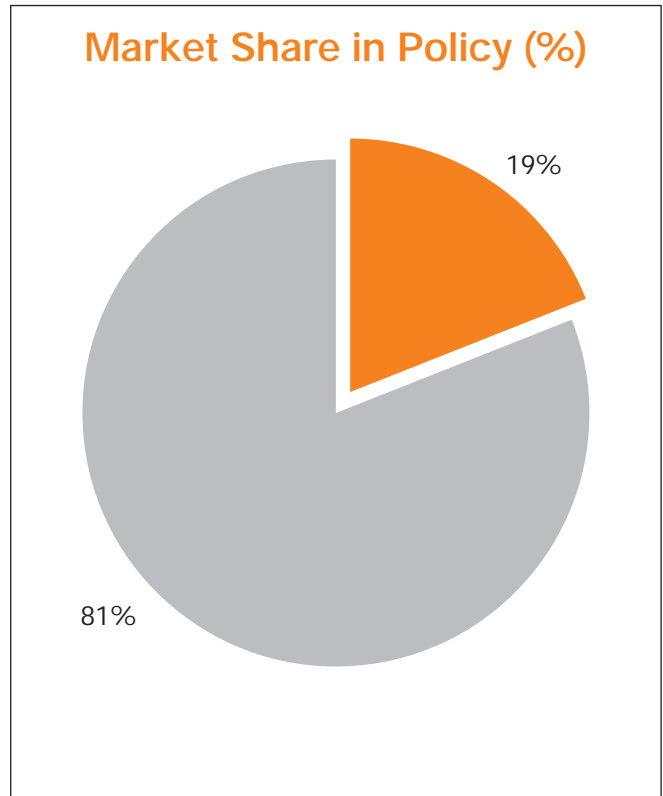
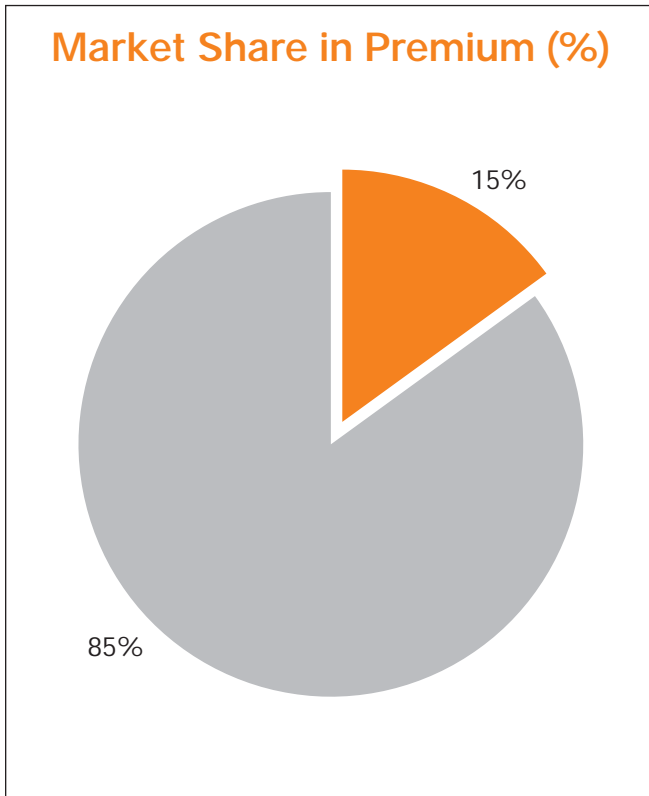
नियमावलीको सम्बन्धित नियम	हालको व्यवस्था	प्रस्तावित संशोधन	संशोधन गर्नुपर्ने कारण
नियम ५ (ख)	कम्पनीको जारी पूँजी रू. ९५,३९,४६,४००/- (पन्चानब्बे करोड उनन्चालिस लाख छयालिस हजार चार सय) हुनेछ। जसलाई रू. १०० का दरका ९५ लाख ३९ हजार ४ सय ६४ थान साधारण शेयरहरूमा विभाजन गरिने छ।  कम्पनीको चुक्ता पूँजी रू. ९५,३९,४६,४००/- (पन्चानब्बे करोड उनन्चालिस लाख छयालिस हजार चार सय) हुनेछ। जसलाई रू. १०० का दरका ९५ लाख ३९ हजार ४ सय ६४ थान साधारण शेयरहरूमा विभाजन गरिने छ।	कम्पनीको जारी पूँजी रू. १,०५,४७,९२,२००/- (एक अरब पाँच करोड सतचालिस लाख बयानब्बे हजार दुई सय मात्र) हुनेछ। जसलाई रू. १०० का दरका १ करोड ५ लाख ४७ हजार ९ सय २२ थान साधारण शेयरहरूमा विभाजन गरिने छ।  कम्पनीको चुक्ता पूँजी रू. १,०५,४७,९२,२००/- (एक अरब पाँच करोड सतचालिस लाख बयानब्बे हजार दुई सय मात्र) हुनेछ। जसलाई रू. १०० का दरका १ करोड ५ लाख ४७ हजार ९ सय २२ थान साधारण शेयरहरूमा विभाजन गरिने छ।	साधारण शेयरको नयाँ निष्काशनको निर्णय खारेज गरी बोनस शेयरको माध्यमबाट पूँजी वृद्धि गर्न
नियम ५ (ङ)	कम्पनीको जारी पूँजीको स्वामित्वको अनुपात निम्नानुसार हुनेछ: १. समूह (क) संस्थापकहरूको ६० प्रतिशत हुनेछ। २. समूह (ख) सर्वसाधारणको ४० प्रतिशत हुनेछ।	कम्पनीको जारी पूँजीको स्वामित्वको अनुपात निम्नानुसार हुनेछ: १. समूह (क) संस्थापकहरूको ५६ प्रतिशत हुनेछ। २. समूह (ख) सर्वसाधारणको ४४ प्रतिशत हुनेछ।	पूँजी संरचना परिवर्तन गर्न

# COMPARISON WITH OTHER INSURANCE COMPANIES

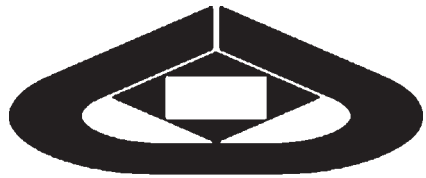
(Based on Unaudited First Quarter Report of 2074/75)



## COMPARISON WITH MARKET AVERAGE (Based on Unaudited First Quarter Report of 2074/75)




## Our Re-insurer



आपत्काले रक्षिष्यामि  
**GIC Re**

General Insurance Corporation of India



**TRUST RE**

Trust Re-Insurance Company, Bahrain



Federation of Afro-Asian Insurers and Re-insurers Pool, Turkey



Sava Reinsurance Company, Slovenia



XL Catlin Re-Insurance



**Sirius**  
International Insurance Corporation



ICICI Lombard General Insurance Company, India



Nepal Re-Insurance Co. Ltd.

**hannover re**<sup>®</sup>

Hanover Reinsurance Company, Malaysia

નોંદ:

નોંધ:

A series of horizontal dotted lines for writing.

# व्यवस्थापन



बिमल राज नेपाल  
महाप्रबन्धक  
दावी



पुष्कर महत  
महाप्रबन्धक  
बजार व्यवस्थापन



सविता मास्के  
महाप्रबन्धक  
अण्डरराइटिङ्ग



उदित काफ्ले  
सहायक महाप्रबन्धक  
अनुसन्धान तथा विकास



बरिष्मा आचार्य (साउद)  
सहायक महाप्रबन्धक  
दावी तथा हवाई बीमा



प्रज्ज्वल आचार्य  
सहायक महाप्रबन्धक  
पूर्वाञ्चल क्षेत्रीय कार्यालय



प्रकाश थापा  
वरिष्ठ प्रबन्धक  
दावी



सुरज राजवाहक  
लेखा प्रमुख तथा  
कम्पनी सचिव



दिप प्रकाश पाण्डे  
प्रमुख कार्यकारी अधिकृत

# Shikhar Insurance Co. Ltd.

## Head Office

Shikhar Biz Centre, Thapathali  
P.O. Box: 10692, Kathmandu, Nepal  
Tel: 4246101, 4246102, Fax: 977-1-4246103  
E-mail: shikharins@mos.com.np  
www.shikharinsurance.com

### New Road Branch:

Shiva Arcade, 2nd Floor, Basantapur  
New Road, Kathmandu  
Tel: 01-4239960, 4239961  
Fax: 977-1-4215799

### Thapathali Branch:

Thapathali, Kathmandu, Nepal  
Tel: 4101643

### Kumaripati Branch:

Ekantakuna, Lalitpur  
Tel: 01-5552805  
Fax: 977-1-5539804

### Biratnagar Branch:

Chandra Complex, Himalaya  
Road  
Mahendra Chowk, Biratnagar  
Tel: 021-538390  
Fax: 977-21-521128

### Birgunj Branch:

Adarshanagar, Birgunj  
Tel: 051-528181  
Fax: 977-51-528088

### Pokhara Branch:

New Road, Pokhara  
Tel: 061-523100  
Fax: 977-61-520333

### Nepalgunj Branch:

Dhamboji, Surkhet Road,  
Nepalgunj  
Tel: 081-527464  
Fax: 977-81-527465

### Hetauda Branch:

Bank Road, Hetauda  
Tel: 057-526778  
Fax: 977-57-526779

### Butwal Branch:

Traffic Chowk, Butwal  
Tel: 071-543568  
Fax: 977-71-542568

### Narayangarh Branch:

Lions Chowk, Narayangarh,  
Chitwan  
Tel: 056-572385  
Fax: 977-56-572386

### Birtamod Branch:

Birtamod, Jhapa  
Tel: 023-545666  
Fax: 977-23-545666

### Itahari Branch:

Itahari-4, Main Road  
Tel/Fax: 025-585273

### Dhangadhi Branch:

Godawari Road, Chauraha  
Dhangadhi, Kailali  
Tel: 091-417195, 416046

### Lahan Branch:

Lahan-8, Siraha  
Tel/Fax: 033-560932

### Dang Branch:

Sahid Umesh Marg, Ghorahi, Dang  
Tel/Fax: 082-563549

### Jumla Branch:

Chandan Nath-8, Jumla  
Tel: 087-520625

### Bardibas Branch:

Bardibas-1, Mohattari  
Tel/Fax: 044-550697

### Dumre Branch:

Bandipur-1, Chisapani, Tanahu  
Tel/Fax: 065-580380

### Waling Branch:

Waling-3, Syangja  
Tel/Fax: 063-440701

### Chabahil Branch:

Chuchchepati, Chabahil, KTM  
Tel: 01-4481707  
Fax: 977-1-4481932

### Nuwakot Branch:

Bidur-4, Battar  
Tel/Fax: 010-561829

### Bhairahawa Branch:

Siddhartha Chowk, Naya Sadak  
Tel/Fax: 071-520141

### Dhading Branch:

Nilkantha-3, Dhading  
Tel/Fax: 10-521300

### Gongabu Branch:

Buddha Mall, Machhapokhari,  
Gongabu  
Tel: 01-4350722  
Fax: 977-1-4350793

### Kawasoti Branch:

Kawasoti-8, Savapati Chowk,  
Nawalparasi  
Tel: 078-541141  
Fax: 078-541142

### Damak Branch:

Main Road, Damak-10  
Tel: 023-584634  
Mob: 9842391368

### Bhaktapur Branch:

Suryabinayak, Bhaktapur  
Tel: 01-6617471  
Fax: 01-6610720

### Mahendranagar Branch:

Mahendranagar, Kailali  
Tel: 099-524464

### Jeetpur Branch:

Jeetpur-4, Kapilvastu  
Tel: 076-550317

### Kuleshwor Branch:

Kuleshwor-14, Kalimati,  
Kathmandu  
Tel: 01-4282781  
Fax: 01-4289458

### Rasuwa Branch:

Dhunche-8, Rasuwa  
Tel: 9865004046, 9801249748

### Surkhet Branch:

Birendranagar-6,  
Hulak Chowk  
Tel: 083-523410

### Mugu Branch:

Gamgadhi, Mugu  
Tel: 087-460236

### Kalikot Branch:

Bich Bazar, Manma-5  
Tel: 087-440033

### Janakpur Branch:

Janakpur-4  
Tel: 041-521257

### Simra Branch:

Simra-1, Main Road  
Tel: 053-521550

### Dolpa Branch:

Dunai Bazar, Guthi Chaur  
Tel: 9868929191

### Kushma Branch:

Kushma-6, Parbat  
Tel: 067-420497

### Satungal Branch:

Satungal, Mahadevsthan-2  
Tel: 9841337744

### Banepa Branch:

Tindobato, Banepa-4  
Tel: 011-663855

### Dadeldhura Branch:

Amargadi, Dadeldhura  
Tel: 9810636986

### Sunawal Branch:

Parasi Road, Sunawal  
Tel: 078-570471

### Palpa Branch:

Hulak Chowk, Tansen  
Tel: 075-521517

### Argakhanchi Branch:

Media Chowk, Sandhikharka  
Tel: 077-420560

### Tandi Branch:

Ratna N.P.-1, Bakulaha Chowk  
Tel: 056-561114

### Lekhnath Branch:

Tac Chowk, Pokhara  
Tel: 9856024675, 9801249743

### Udayapur Branch:

Gaighat-11, Udayapur  
Tel: 035-420270

### Dailekh Branch:

Devkota Chowk, Dailekh  
Tel: 089-410227

### Bhalubang Branch:

Bhalubang  
Tel: 082-580279

### Baneshwor Branch:

Old Baneshwor-31, Kathmandu  
Tel: 01-4464184  
Fax: 01-4464193

### Maharajgunj Branch:

Sallaghari, Chakrapath  
Tel: 01-4370190  
Fax: 01-4370089

### Ramechhap Branch:

Manthali, Ramechhap  
Mob: 9801235101

### Dharan Branch:

### Ilam Branch:

### Gulmi Branch:

### Lukla Branch:

### Saptari Branch:

### Tulsipur Branch:

### Doti Branch:

### Bardiya Branch:

### Rauthat Branch:

### Mustang Branch:

### Bijuar Branch:

## Bancassurance:

- Himalayan Bank Ltd., Thamel
- Global IME Bank Ltd., Kantipath